



ประกาศคณะกรรมการกลางข้าราชการองค์การบริหารส่วนจังหวัด
เรื่อง มาตรฐานทั่วไปเกี่ยวกับหลักเกณฑ์ และวิธีการกำหนดให้ข้าราชการองค์การบริหารส่วนจังหวัด
ได้รับเงินเพิ่มขึ้นตามคุณวุฒิที่คณะกรรมการกลางข้าราชการองค์การบริหารส่วนจังหวัด หรือ ก.พ. รับรอง
เป็นคุณสมบัติเฉพาะสำหรับตำแหน่งที่ได้รับการบรรจุและแต่งตั้ง
พ.ศ. ๒๕๖๗

โดยที่เป็นการสมควรปรับปรุงประกาศหลักเกณฑ์และวิธีการกำหนดอัตราเงินเดือนและจำนวนเงินที่ปรับเพิ่มสำหรับคุณวุฒิที่คณะกรรมการกลางข้าราชการองค์การบริหารส่วนจังหวัด หรือ ก.พ. รับรองว่าคุณภูมินั้นเป็นคุณสมบัติเฉพาะสำหรับตำแหน่งที่ได้รับแต่งตั้ง เพื่อให้เป็นไปตามมติคณะรัฐมนตรี เมื่อวันที่ ๒๘ พฤศจิกายน ๒๕๖๖ ที่เห็นชอบให้มีการปรับอัตราเงินเดือนข้าราชการแรกบรรจุและปรับเงินเดือนชดเชยผู้ได้รับผลกระทบ

อาศัยอำนาจตามความในมาตรา ๑๗ (๔) และมาตรา ๒๐ แห่งพระราชบัญญัติระเบียบบริหารงานบุคคลส่วนท้องถิ่น พ.ศ. ๒๕๔๒ และมติคณะกรรมการกลางข้าราชการองค์การบริหารส่วนจังหวัด ในการประชุมครั้งที่ ๖/๒๕๖๗ เมื่อวันที่ ๒๗ มิถุนายน ๒๕๖๗ มีมติเห็นชอบปรับปรุงประกาศหลักเกณฑ์และวิธีการกำหนดอัตราเงินเดือนและจำนวนเงินที่ปรับเพิ่ม สำหรับคุณวุฒิที่คณะกรรมการกลางข้าราชการองค์การบริหารส่วนจังหวัด หรือ ก.พ. รับรองว่าคุณภูมินั้นเป็นคุณสมบัติเฉพาะสำหรับตำแหน่งที่ได้รับแต่งตั้ง จึงออกประกาศไว้ ดังต่อไปนี้

ข้อ ๑ ประกาศนี้เรียกว่า “ประกาศคณะกรรมการกลางข้าราชการองค์การบริหารส่วนจังหวัด เรื่อง มาตรฐานทั่วไปเกี่ยวกับหลักเกณฑ์ และวิธีการกำหนดให้ข้าราชการองค์การบริหารส่วนจังหวัดได้รับเงินเพิ่มขึ้นตามคุณวุฒิที่คณะกรรมการกลางข้าราชการองค์การบริหารส่วนจังหวัด หรือ ก.พ. รับรองเป็นคุณสมบัติเฉพาะสำหรับตำแหน่งที่ได้รับการบรรจุและแต่งตั้ง พ.ศ. ๒๕๖๗”

ข้อ ๒ ประกาศนี้ให้ใช้บังคับตั้งแต่วันที่ ๑ พฤษภาคม ๒๕๖๗ เป็นต้นไป


ข้อ ๓ ให้ยกเลิกประกาศคณะกรรมการกลางข้าราชการองค์การบริหารส่วนจังหวัด เรื่อง หลักเกณฑ์และวิธีการกำหนดอัตราเงินเดือนและจำนวนเงินที่ปรับเพิ่ม สำหรับคุณวุฒิ ก.พ. หรือคณะกรรมการกลางข้าราชการองค์การบริหารส่วนจังหวัดรับรองว่าคุณภูมินั้นเป็นคุณสมบัติเฉพาะสำหรับตำแหน่งที่ได้รับแต่งตั้ง (ฉบับที่ ๔) ลงวันที่ ๑๐ กรกฎาคม ๒๕๕๗

ข้อ ๔ บรรดาประกาศ หรือหนังสืออื่นใด ในส่วนที่กำหนดไว้แล้วในประกาศนี้ หรือซึ่งขัดหรือแย้งกับประกาศนี้ ให้ใช้ประกาศนี้แทน

ข้อ ๕ ให้ข้าราชการองค์การบริหารส่วนจังหวัดที่ได้รับการบรรจุและแต่งตั้ง ก่อนวันที่ ๑ พฤษภาคม ๒๕๖๗ ได้รับเงินเดือนเพิ่มขึ้นตามคุณวุฒิที่บรรจุเข้ารับราชการ ตั้งแต่วันที่ ๑ พฤษภาคม ๒๕๖๗ ตามบัญชีขั้นเงินเดือนและจำนวนขั้นเงินเดือนที่ได้ปรับเพิ่มตามคุณวุฒิที่ข้าราชการองค์การบริหารส่วนจังหวัดได้รับการบรรจุและแต่งตั้ง ผนวก ๑ โดยให้ข้าราชการองค์การบริหารส่วนจังหวัดที่ได้รับเงินเดือนตามช่วงขั้นและอัตราที่กำหนดในช่อง (๑) ได้รับเงินเดือนเพิ่มขึ้นตามจำนวนขั้นที่กำหนดในช่อง (๒) ทั้งนี้ เงินเดือนที่ได้ปรับเพิ่มขึ้นแล้วจะต้องไม่เกินขั้นและอัตราที่กำหนดในช่อง (๓)

ข้อ ๖ ให้ข้าราชการองค์การบริหารส่วนจังหวัดที่ได้รับการบรรจุและแต่งตั้ง ก่อนวันที่ ๑ พฤษภาคม ๒๕๖๘ ได้รับเงินเดือนเพิ่มขึ้นตามคุณวุฒิที่บรรจุเข้ารับราชการ ตั้งแต่วันที่ ๑ พฤษภาคม ๒๕๖๘ ตามบัญชีเงินเดือนและจำนวนขั้นเงินเดือนที่ได้ปรับเพิ่มตามคุณวุฒิที่ข้าราชการองค์การบริหารส่วนจังหวัด ได้รับการบรรจุและแต่งตั้ง ผนวก ๒ โดยให้ข้าราชการองค์การบริหารส่วนจังหวัดที่ได้รับเงินเดือนตามช่วงชั้น และอัตราที่กำหนดในช่อง (๑) ได้รับเงินเดือนเพิ่มขึ้นตามจำนวนขั้นที่กำหนดในช่อง (๒) ทั้งนี้ เงินเดือนที่ได้ปรับเพิ่มขึ้นแล้วจะต้องไม่เกินขั้นและอัตราที่กำหนดในช่อง (๓)

ประกาศ ณ วันที่ ๒๖ กันยายน พ.ศ. ๒๕๖๗



(นายอนุทิน ชาญวีรกูล)

รัฐมนตรีว่าการกระทรวงมหาดไทย

ประธานกรรมการกลางข้าราชการองค์การบริหารส่วนจังหวัด



บัญชีเงินเดือนที่ได้รับปรับเพิ่มขึ้นตามคุณวุฒิที่ข้าราชการองค์การบริหารส่วนจังหวัด ซึ่งได้รับการบรรจุและแต่งตั้ง ก่อนวันที่ ๑ พฤษภาคม ๒๕๖๗
 จำแนกตามช่วงเงินเดือนและคุณวุฒิการศึกษาที่เป็นคุณสมบัติเฉพาะสำหรับตำแหน่ง (ใช้บังคับในวันที่ ๑ พฤษภาคม ๒๕๖๗)

ที่	คุณวุฒิที่บรรจุเข้ารับราชการ	ประเภท	ระดับ/ช่วงชั้นที่ได้รับการปรับ (๑)					จำนวนชั้น ที่ได้ปรับ (๒)	ชั้นที่ได้ปรับเมื่อรวม แล้วต้องไม่เกิน (๓)	
			ระดับ	ขั้นต่ำ		ขั้นสูงสุด			ขั้น	อัตรา
				ขั้น	อัตรา	ขั้น	อัตรา			
๑	วุฒิบัณฑิตหรือหนังสืออนุมัติแสดงความรู้ ความชำนาญในการประกอบวิชาชีพ เวชกรรมของแพทยสภา ในสาขาที่มี กำหนดเวลาศึกษาอบรมไม่น้อยกว่า ๔ ปี ต่อจากวุฒิปริญญาแพทยศาสตรบัณฑิต และได้รับใบประกอบวิชาชีพเวชกรรม	วิชาการ	ปฏิบัติการ	๑๙.๕	๒๑,๘๘๐	๒๒.๕	๒๔,๐๙๐	๓	๒๕	๒๖,๐๘๐
				๒๓	๒๔,๔๘๐	๒๖	๒๖,๙๒๐	๒.๕	๒๘	๒๘,๖๙๐
				๒๖.๕	๒๗,๓๕๐	๒๗.๕	๒๘,๒๕๐	๒	๒๙.๕	๓๐,๐๒๐
				๒๘	๒๘,๖๙๐	๒๘.๕	๒๙,๑๓๐		ชก.(๑๗.๕)*	๓๐,๗๙๐
				๒๙	๒๙,๕๗๐				ชก.(๑๘)*	๓๑,๓๔๐
				๒๙.๕	๓๐,๐๒๐				ชก.(๑๘.๕)*	๓๑,๘๘๐
				ชก.(๑๗)*	๓๐,๒๒๐	ชก.(๒๒.๕)*	๓๖,๓๑๐	๑.๕	ชก.(๒๓.๕)*	๓๗,๔๑๐
				ชก.(๒๓)*	๓๖,๘๖๐	ชก.(๒๖.๕)*	๔๐,๙๐๐	๑	ชก.(๒๗)*	๔๑,๕๕๐
		ชก.(๒๗)*	๔๑,๕๕๐	ชก.(๓๑.๕)*	๔๗,๙๙๐	๐.๕	ชก.(๓๒)*	๔๘,๗๔๐		
		วิชาการ	ชำนาญการ	๙	๒๒,๑๗๐	๑๑.๕	๒๔,๔๙๐	๒.๕	๑๓.๕	๒๖,๔๖๐
				๑๒	๒๔,๙๗๐	๑๖	๒๙,๑๑๐	๒	๑๗.๕	๓๐,๗๙๐
				๑๖.๕	๒๙,๖๘๐	๒๒.๕	๓๖,๓๑๐	๑.๕	๒๓.๕	๓๗,๔๑๐
				๒๓	๓๖,๘๖๐	๒๖.๕	๔๐,๙๐๐	๑	๒๗	๔๑,๕๕๐
		วิชาการ	ชำนาญการพิเศษ	๒	๒๒,๗๐๐	๗.๕	๒๘,๙๓๐	๒	๙	๓๐,๖๙๐
				๘	๒๙,๕๑๐	๑๑.๕	๓๓,๗๗๐	๑.๕	๑๒.๕	๓๕,๐๙๐
				๑๒	๓๔,๔๓๐	๑๗	๔๑,๒๕๐	๑	๑๗.๕	๔๑,๙๓๐
				๑๗.๕	๔๑,๙๓๐	๒๑.๕	๔๘,๒๐๐	๐.๕	๒๒	๔๙,๐๑๐
		วิชาการ	เชี่ยวชาญ	๑	๒๔,๔๐๐	๖	๓๑,๔๐๐	๑.๕	๗	๓๒,๘๕๐
				๖.๕	๓๒,๑๑๐	๑๒	๔๐,๑๐๐	๑	๑๒.๕	๔๐,๘๙๐
				๑๒.๕	๔๐,๘๙๐	๑๗	๔๘,๒๐๐	๐.๕	๑๗.๕	๔๙,๐๑๐
		อำนวยการ	ท้องถิ่น	๘.๕	๒๒,๑๗๐	๑๑	๒๔,๔๙๐	๒.๕	๑๓	๒๖,๔๖๐
				๑๑.๕	๒๔,๙๗๐	๑๕.๕	๒๙,๑๑๐	๒	๑๗	๓๐,๗๙๐
				๑๖	๒๙,๖๘๐	๒๒	๓๖,๓๑๐	๑.๕	๒๓	๓๗,๔๑๐
				๒๒.๕	๓๖,๘๖๐	๒๖	๔๐,๙๐๐	๑	๒๖.๕	๔๑,๕๕๐
				๒๖.๕	๔๑,๕๕๐	๓๑	๔๗,๙๙๐	๐.๕	๓๑.๕	๔๘,๗๔๐
		อำนวยการ	กลาง	๑.๕	๒๒,๗๐๐	๗	๒๘,๙๓๐	๒	๘.๕	๓๐,๖๙๐
				๗.๕	๒๙,๕๑๐	๑๑	๓๓,๗๗๐	๑.๕	๑๒	๓๕,๐๙๐
				๑๑.๕	๓๔,๔๓๐	๑๖.๕	๔๑,๒๕๐	๑	๑๗	๔๑,๙๓๐
๑๗	๔๑,๙๓๐			๒๑	๔๘,๒๐๐	๐.๕	๒๑.๕	๔๙,๐๑๐		
อำนวยการ	สูง	๑	๒๕,๐๘๐	๕.๕	๓๑,๔๐๐	๑.๕	๖.๕	๓๒,๘๕๐		
		๖	๓๒,๑๑๐	๑๑.๕	๔๐,๑๐๐	๑	๑๒	๔๐,๘๙๐		
		๑๒	๔๐,๘๙๐	๑๖.๕	๔๘,๒๐๐	๐.๕	๑๗	๔๙,๐๑๐		

* หมายถึง ข้าราชการองค์การบริหารส่วนจังหวัด ที่ได้รับขั้นและอัตราเงินเดือนในระดับถัดไปอีกหนึ่งระดับของระดับที่ดำรงตำแหน่ง ก่อนวันที่ ๑ พฤษภาคม ๒๕๖๗

บัญชีเงินเดือนที่ได้รับปรับเพิ่มขึ้นตามคุณวุฒิที่ข้าราชการองค์การบริหารส่วนจังหวัด ซึ่งได้รับการบรรจุและแต่งตั้ง ก่อนวันที่ ๑ พฤษภาคม ๒๕๖๗
 จำแนกตามช่วงชั้นเงินเดือนและคุณวุฒิการศึกษาที่เป็นคุณสมบัติเฉพาะสำหรับตำแหน่ง (ใช้บังคับในวันที่ ๑ พฤษภาคม ๒๕๖๗)

ที่	คุณวุฒิที่บรรจุเข้ารับราชการ	ประเภท	ระดับ/ช่วงชั้นที่ได้รับการปรับ (๑)				จำนวนชั้น ที่ได้ปรับ (๒)	ชั้นที่ได้ปรับเมื่อรวม แล้วต้องไม่เกิน (๓)		
			ระดับ	ขั้นต่ำ		ขั้นสูงสุด		ขั้น	อัตรา	
				ขั้น	อัตรา	ขั้น				อัตรา
๒	วุฒิบัณฑิตหรือหนังสืออนุมัติบัตรแสดง ความรู้ความชำนาญในการประกอบ วิชาชีพ ทักษะของทันตแพทยสภา ในสาขาที่มีกำหนดเวลาศึกษาอบรม ไม่น้อยกว่า ๔ ปี ต่อจากวุฒิปริญญาทันต แพทยศาสตรบัณฑิต และได้รับ ใบ ประกอบวิชาชีพทันตกรรม	วิชาการ	ปฏิบัติการ	๑๙.๕	๒๑,๘๘๐	๒๒.๕	๒๔,๐๙๐	๓	๒๕	๒๖,๐๘๐
				๒๓	๒๔,๔๘๐	๒๖	๒๖,๙๒๐	๒.๕	๒๘	๒๘,๖๙๐
				๒๖.๕	๒๗,๓๕๐	๒๗.๕	๒๘,๒๕๐	๒	๒๙.๕	๓๐,๐๒๐
				๒๘	๒๘,๖๙๐	๒๘.๕	๒๙,๑๓๐		ชก.(๑๗.๕)*	๓๐,๗๙๐
				๒๙	๒๙,๕๗๐				ชก.(๑๘)*	๓๑,๓๔๐
				๒๙.๕	๓๐,๐๒๐				ชก.(๑๘.๕)*	๓๑,๘๘๐
				ชก.(๑๗)*	๓๐,๒๒๐	ชก.(๒๒.๕)*	๓๖,๓๑๐	๑.๕	ชก.(๒๓.๕)*	๓๗,๔๑๐
				ชก.(๒๓)*	๓๖,๘๖๐	ชก.(๒๖.๕)*	๔๐,๙๐๐	๑	ชก.(๒๗)*	๔๑,๕๕๐
				ชก.(๒๗)*	๔๑,๕๕๐	ชก.(๓๑.๕)*	๔๗,๙๙๐	๐.๕	ชก.(๓๒)*	๔๘,๗๔๐
		วิชาการ	ชำนาญการ	๙	๒๒,๑๗๐	๑๑.๕	๒๔,๔๙๐	๒.๕	๑๓.๕	๒๖,๔๖๐
				๑๒	๒๔,๙๗๐	๑๖	๒๙,๑๑๐	๒	๑๗.๕	๓๐,๗๙๐
				๑๖.๕	๒๙,๖๘๐	๒๒.๕	๓๖,๓๑๐	๑.๕	๒๓.๕	๓๗,๔๑๐
				๒๓	๓๖,๘๖๐	๒๖.๕	๔๐,๙๐๐	๑	๒๗	๔๑,๕๕๐
				๒๗	๔๑,๕๕๐	๓๑.๕	๔๗,๙๙๐	๐.๕	๓๒	๔๘,๗๔๐
		วิชาการ	ชำนาญการพิเศษ	๒	๒๒,๗๐๐	๗.๕	๒๘,๙๓๐	๒	๙	๓๐,๖๙๐
				๘	๒๙,๕๑๐	๑๑.๕	๓๓,๗๗๐	๑.๕	๑๒.๕	๓๕,๐๙๐
				๑๒	๓๔,๔๓๐	๑๗	๔๑,๒๕๐	๑	๑๗.๕	๔๑,๙๓๐
				๑๗.๕	๔๑,๙๓๐	๒๑.๕	๔๘,๒๐๐	๐.๕	๒๒	๔๙,๐๑๐
		วิชาการ	เชี่ยวชาญ	๑	๒๔,๔๐๐	๖	๓๑,๔๐๐	๑.๕	๗	๓๒,๘๕๐
				๖.๕	๓๒,๑๑๐	๑๒	๔๐,๑๐๐	๑	๑๒.๕	๔๐,๘๙๐
				๑๒.๕	๔๐,๘๙๐	๑๗	๔๘,๒๐๐	๐.๕	๑๗.๕	๔๙,๐๑๐
		อำนวยการ ท้องถิ่น	ต้น	๘.๕	๒๒,๑๗๐	๑๑	๒๔,๔๙๐	๒.๕	๑๓	๒๖,๔๖๐
				๑๑.๕	๒๔,๙๗๐	๑๕.๕	๒๙,๑๑๐	๒	๑๗	๓๐,๗๙๐
				๑๖	๒๙,๖๘๐	๒๒	๓๖,๓๑๐	๑.๕	๒๓	๓๗,๔๑๐
๒๒.๕	๓๖,๘๖๐			๒๖	๔๐,๙๐๐	๑	๒๖.๕	๔๑,๕๕๐		
๒๖.๕	๔๑,๕๕๐			๓๑	๔๗,๙๙๐	๐.๕	๓๑.๕	๔๘,๗๔๐		
อำนวยการ ท้องถิ่น	กลาง	๑.๕	๒๒,๗๐๐	๗	๒๘,๙๓๐	๒	๘.๕	๓๐,๖๙๐		
		๗.๕	๒๙,๕๑๐	๑๑	๓๓,๗๗๐	๑.๕	๑๒	๓๕,๐๙๐		
		๑๑.๕	๓๔,๔๓๐	๑๖.๕	๔๑,๒๕๐	๑	๑๗	๔๑,๙๓๐		
		๑๗	๔๑,๙๓๐	๒๑	๔๘,๒๐๐	๐.๕	๒๑.๕	๔๙,๐๑๐		
อำนวยการ ท้องถิ่น	สูง	๑	๒๕,๐๘๐	๕.๕	๓๑,๔๐๐	๑.๕	๖.๕	๓๒,๘๕๐		
		๖	๓๒,๑๑๐	๑๑.๕	๔๐,๑๐๐	๑	๑๒	๔๐,๘๙๐		
		๑๒	๔๐,๘๙๐	๑๖.๕	๔๘,๒๐๐	๐.๕	๑๗	๔๙,๐๑๐		

* หมายถึง ข้าราชการองค์การบริหารส่วนจังหวัด ที่ได้รับขั้นและอัตราเงินเดือนในระดับถัดไปอีกหนึ่งระดับของระดับที่ดำรงตำแหน่ง ก่อนวันที่ ๑ พฤษภาคม ๒๕๖๗

บัญชีเงินเดือนที่ได้รับปรับเพิ่มขึ้นตามคุณวุฒิที่ข้าราชการองค์การบริหารส่วนจังหวัด ซึ่งได้รับการบรรจุและแต่งตั้ง ก่อนวันที่ ๑ พฤษภาคม ๒๕๖๗
 จำแนกตามช่วงเงินเดือนและคุณวุฒิการศึกษาที่เป็นคุณสมบัติเฉพาะสำหรับตำแหน่ง (ใช้บังคับในวันที่ ๑ พฤษภาคม ๒๕๖๗)

ที่	คุณวุฒิที่บรรจุเข้ารับราชการ	ประเภท	ระดับ/ช่วงชั้นที่ได้รับการปรับ (๑)					จำนวนชั้น ที่ได้ปรับ (๒)	ชั้นที่ได้ปรับเมื่อรวม แล้วต้องไม่เกิน (๓)			
			ระดับ	ขั้นต่ำ		ขั้นสูงสุด			ขั้น	อัตรา		
				ขั้น	อัตรา	ขั้น	อัตรา					
๓	วุฒิบัณฑิตหรือหนังสืออนุมัติแสดงความรู้ ความชำนาญในการประกอบวิชาชีพ เวชกรรมของแพทยสภา ในสาขาวิชาที่มี กำหนดเวลาศึกษาอบรมไม่น้อยกว่า ๓ ปี ต่อจากวุฒิปริญญาแพทยศาสตรบัณฑิต และได้รับใบประกอบวิชาชีพเวชกรรม	วิชาการ	ปฏิบัติการ	๑๘.๕	๒๑,๑๔๐	๒๒	๒๓,๗๑๐	๓	๒๔.๕	๒๕,๖๗๐		
				๒๒.๕	๒๔,๐๙๐	๒๕	๒๖,๐๘๐	๒.๕	๒๗	๒๗,๘๐๐		
				๒๕.๕	๒๖,๕๐๐	๒๗.๕	๒๘,๒๕๐	๒	๒๙.๕	๓๐,๐๒๐		
				๒๘	๒๘,๖๙๐				ชก.(๑๗)*	๓๐,๒๒๐		
				๒๘.๕	๒๙,๑๓๐				ชก.(๑๗.๕)*	๓๐,๗๙๐		
				๒๙	๒๙,๕๗๐				ชก.(๑๘)*	๓๑,๓๔๐		
				๒๙.๕	๓๐,๐๒๐				ชก.(๑๘.๕)*	๓๑,๘๘๐		
				ชก.(๑๗)*	๓๐,๒๒๐	ชก.(๑๙.๕)*	๓๓,๐๐๐	๑.๕	ชก.(๒๐.๕)*	๓๔,๑๑๐		
				ชก.(๒๐)*	๓๓,๕๖๐	ชก.(๒๖)*	๔๐,๒๖๐	๑	ชก.(๒๖.๕)*	๔๐,๙๐๐		
				ชก.(๒๖.๕)*	๔๐,๙๐๐	ชก.(๓๑)*	๔๗,๒๔๐	๐.๕	ชก.(๓๑.๕)*	๔๗,๙๙๐		
				วิชาการ	ชำนาญการ	๘	๒๑,๒๔๐	๑๐.๕	๒๓,๕๕๐	๒.๕	๑๒.๕	๒๕,๔๗๐
						๑๑	๒๔,๐๑๐	๑๕.๕	๒๘,๕๖๐	๒	๑๗	๓๐,๒๒๐
		๑๖	๒๙,๑๑๐			๑๙.๕	๓๓,๐๐๐	๑.๕	๒๐.๕	๓๔,๑๑๐		
		๒๐	๓๓,๕๖๐			๒๖	๔๐,๒๖๐	๑	๒๖.๕	๔๐,๙๐๐		
		๒๖.๕	๔๐,๙๐๐			๓๑	๔๗,๒๔๐	๐.๕	๓๑.๕	๔๗,๙๙๐		
		วิชาการ	ชำนาญการพิเศษ	๑	๒๑,๕๕๐	๔.๕	๒๕,๕๓๐	๒	๖	๒๗,๒๓๐		
				๕	๒๖,๑๐๐	๑๑	๓๓,๑๔๐	๑.๕	๑๒	๓๔,๔๓๐		
				๑๑.๕	๓๓,๗๗๐	๑๖.๕	๔๐,๕๖๐	๑	๑๗	๔๑,๒๕๐		
				๑๗	๔๑,๒๕๐	๒๑	๔๗,๓๘๐	๐.๕	๒๑.๕	๔๘,๒๐๐		
		วิชาการ	เชี่ยวชาญ	๑	๒๔,๔๐๐	๕.๕	๓๐,๗๐๐	๑.๕	๖.๕	๓๒,๑๑๐		
				๖	๓๑,๔๐๐	๑๐.๕	๓๗,๘๘๐	๑	๑๑	๓๘,๖๒๐		
				๑๑	๓๘,๖๒๐	๑๖.๕	๔๗,๓๘๐	๐.๕	๑๗	๔๘,๒๐๐		
		อำนวยการ	ท้องถิ่น	๗.๕	๒๑,๒๔๐	๑๐	๒๓,๕๕๐	๒.๕	๑๒	๒๕,๔๗๐		
				๑๐.๕	๒๔,๐๑๐	๑๕	๒๘,๕๖๐	๒	๑๖.๕	๓๐,๒๒๐		
				๑๕.๕	๒๙,๑๑๐	๑๙	๓๓,๐๐๐	๑.๕	๒๐	๓๔,๑๑๐		
				๑๙.๕	๓๓,๕๖๐	๒๕.๕	๔๐,๒๖๐	๑	๒๖	๔๐,๙๐๐		
				๒๖	๔๐,๙๐๐	๓๐.๕	๔๗,๒๔๐	๐.๕	๓๑	๔๗,๙๙๐		
		อำนวยการ	ท้องถิ่น	๑	๒๒,๑๔๐	๔	๒๕,๕๓๐	๒	๕.๕	๒๗,๒๓๐		
				๔.๕	๒๖,๑๐๐	๑๐.๕	๓๓,๑๔๐	๑.๕	๑๑.๕	๓๔,๔๓๐		
				๑๑	๓๓,๗๗๐	๑๖	๔๐,๕๖๐	๑	๑๖.๕	๔๑,๒๕๐		
				๑๖.๕	๔๑,๒๕๐	๒๐.๕	๔๗,๓๘๐	๐.๕	๒๑	๔๘,๒๐๐		
		อำนวยการ	ท้องถิ่น	๑	๒๕,๐๘๐	๕	๓๐,๗๐๐	๑.๕	๖	๓๒,๑๑๐		
				๕.๕	๓๑,๔๐๐	๑๐	๓๗,๘๘๐	๑	๑๐.๕	๓๘,๖๒๐		
				๑๐.๕	๓๘,๖๒๐	๑๖	๔๗,๓๘๐	๐.๕	๑๖.๕	๔๘,๒๐๐		

* หมายถึง ข้าราชการองค์การบริหารส่วนจังหวัด ที่ได้รับขั้นและอัตราเงินเดือนในระดับถัดไปอีกหนึ่งระดับของระดับที่ดำรงตำแหน่ง ก่อนวันที่ ๑ พฤษภาคม ๒๕๖๗

บัญชีเงินเดือนที่ได้รับปรับเพิ่มขึ้นตามคุณวุฒิที่ข้าราชการองค์การบริหารส่วนจังหวัด ซึ่งได้รับการบรรจุและแต่งตั้ง ก่อนวันที่ ๑ พฤษภาคม ๒๕๖๗
 จำแนกตามช่วงเงินเดือนและคุณวุฒิการศึกษาที่เป็นคุณสมบัติเฉพาะสำหรับตำแหน่ง (ใช้บังคับในวันที่ ๑ พฤษภาคม ๒๕๖๗)

ที่	คุณวุฒิที่บรรจุเข้ารับราชการ	ประเภท	ระดับ/ช่วงชั้นที่ได้รับการปรับ (๑)					จำนวนชั้น ที่ได้ปรับ (๒)	ชั้นที่ได้ปรับเมื่อรวม แล้วต้องไม่เกิน (๓)	
			ระดับ	ขั้นต่ำ		ขั้นสูงสุด			ขั้น	อัตรา
				ขั้น	อัตรา	ขั้น	อัตรา			
๔	วุฒิบัณฑิตหรือหนังสืออนุมัติบัณฑิตแสดง ความรู้ความชำนาญในการประกอบ วิชาชีพทันตกรรมของทันตแพทยสภา ในสาขาวิชาที่มีกำหนดเวลาศึกษาอบรม ไม่น้อยกว่า ๓ ปี ต่อจากวุฒิปริญญา ทันตแพทยศาสตรบัณฑิต และได้รับ ใบประกอบวิชาชีพทันตกรรม	วิชาการ	ปฏิบัติการ	๑๘.๕	๒๑,๑๔๐	๒๒	๒๓,๗๑๐	๓	๒๔.๕	๒๕,๖๗๐
				๒๒.๕	๒๔,๐๙๐	๒๕	๒๖,๐๘๐	๒.๕	๒๗	๒๗,๘๐๐
				๒๕.๕	๒๖,๕๐๐	๒๗.๕	๒๘,๒๕๐	๒	๒๘.๕	๓๐,๐๒๐
				๒๘	๒๘,๖๙๐				ชก.(๑๗)*	๓๐,๒๒๐
				๒๘.๕	๒๙,๑๓๐				ชก.(๑๗.๕)*	๓๐,๗๙๐
				๒๙	๒๙,๕๗๐				ชก.(๑๘)*	๓๑,๓๔๐
				๒๙.๕	๓๐,๐๒๐				ชก.(๑๘.๕)*	๓๑,๘๘๐
				ชก.(๑๗)*	๓๐,๒๒๐	ชก.(๑๙.๕)*	๓๓,๐๐๐	๑.๕	ชก.(๒๐.๕)*	๓๔,๑๑๐
		ชก.(๒๐)*	๓๓,๕๖๐	ชก.(๒๖)*	๔๐,๒๖๐	๑	ชก.(๒๖.๕)*	๔๐,๙๐๐		
		ชก.(๒๖.๕)*	๔๐,๙๐๐	ชก.(๓๑)*	๔๗,๒๔๐	๐.๕	ชก.(๓๑.๕)*	๔๗,๙๙๐		
		วิชาการ	ชำนาญการ	๘	๒๑,๒๔๐	๑๐.๕	๒๓,๕๕๐	๒.๕	๑๒.๕	๒๕,๔๗๐
				๑๑	๒๔,๐๑๐	๑๕.๕	๒๘,๕๖๐	๒	๑๗	๓๐,๒๒๐
				๑๖	๒๙,๑๑๐	๑๙.๕	๓๓,๐๐๐	๑.๕	๒๐.๕	๓๔,๑๑๐
				๒๐	๓๓,๕๖๐	๒๖	๔๐,๒๖๐	๑	๒๖.๕	๔๐,๙๐๐
				๒๖.๕	๔๐,๙๐๐	๓๑	๔๗,๒๔๐	๐.๕	๓๑.๕	๔๗,๙๙๐
		วิชาการ	ชำนาญการพิเศษ	๑	๒๑,๕๕๐	๔.๕	๒๕,๕๓๐	๒	๖	๒๗,๒๓๐
				๕	๒๖,๑๐๐	๑๑	๓๓,๑๔๐	๑.๕	๑๒	๓๔,๔๓๐
				๑๑.๕	๓๓,๗๗๐	๑๖.๕	๔๐,๕๖๐	๑	๑๗	๔๑,๒๕๐
		๑๗	๔๑,๒๕๐	๒๑	๔๗,๓๘๐	๐.๕	๒๑.๕	๔๘,๒๐๐		
		วิชาการ	เชี่ยวชาญ	๑	๒๔,๔๐๐	๕.๕	๓๐,๗๐๐	๑.๕	๖.๕	๓๒,๑๑๐
				๖	๓๑,๔๐๐	๑๐.๕	๓๗,๘๘๐	๑	๑๑	๓๘,๖๒๐
				๑๑	๓๘,๖๒๐	๑๖.๕	๔๗,๓๘๐	๐.๕	๑๗	๔๘,๒๐๐
		อำนวยการ	ท้องถิ่น	๗.๕	๒๑,๒๔๐	๑๐	๒๓,๕๕๐	๒.๕	๑๒	๒๕,๔๗๐
				๑๐.๕	๒๔,๐๑๐	๑๕	๒๘,๕๖๐	๒	๑๖.๕	๓๐,๒๒๐
				๑๕.๕	๒๙,๑๑๐	๑๙	๓๓,๐๐๐	๑.๕	๒๐	๓๔,๑๑๐
				๑๙.๕	๓๓,๕๖๐	๒๕.๕	๔๐,๒๖๐	๑	๒๖	๔๐,๙๐๐
				๒๖	๔๐,๙๐๐	๓๐.๕	๔๗,๒๔๐	๐.๕	๓๑	๔๗,๙๙๐
		อำนวยการ	ท้องถิ่น	๑	๒๑,๑๔๐	๔	๒๕,๕๓๐	๒	๕.๕	๒๗,๒๓๐
๔.๕	๒๖,๑๐๐			๑๐.๕	๓๓,๑๔๐	๑.๕	๑๑.๕	๓๔,๔๓๐		
๑๑	๓๓,๗๗๐			๑๖	๔๐,๕๖๐	๑	๑๖.๕	๔๑,๒๕๐		
๑๖.๕	๔๑,๒๕๐			๒๐.๕	๔๗,๓๘๐	๐.๕	๒๑	๔๘,๒๐๐		
อำนวยการ	ท้องถิ่น	๑	๒๕,๐๘๐	๕	๓๐,๗๐๐	๑.๕	๖	๓๒,๑๑๐		
		๕.๕	๓๑,๔๐๐	๑๐	๓๗,๘๘๐	๑	๑๐.๕	๓๘,๖๒๐		
		๑๐.๕	๓๘,๖๒๐	๑๖	๔๗,๓๘๐	๐.๕	๑๖.๕	๔๘,๒๐๐		

* หมายถึง ข้าราชการองค์การบริหารส่วนจังหวัด ที่ได้รับขั้นและอัตราเงินเดือนในระดับถัดไปอีกหนึ่งระดับของระดับที่ดำรงตำแหน่ง ก่อนวันที่ ๑ พฤษภาคม ๒๕๖๗

บัญชีเงินเดือนที่ได้รับปรับเพิ่มขึ้นตามคุณวุฒิที่ข้าราชการองค์การบริหารส่วนจังหวัด ซึ่งได้รับการบรรจุและแต่งตั้ง ก่อนวันที่ ๑ พฤษภาคม ๒๕๖๗
 จำแนกตามช่วงชั้นเงินเดือนและคุณวุฒิการศึกษาที่เป็นคุณสมบัติเฉพาะสำหรับตำแหน่ง (ใช้บังคับในวันที่ ๑ พฤษภาคม ๒๕๖๗)

ที่	คุณวุฒิที่บรรจุเข้ารับราชการ	ประเภท	ระดับ/ช่วงชั้นที่ได้รับการปรับ (๑)					จำนวนชั้น ที่ได้ปรับ (๒)	ชั้นที่ได้ปรับเมื่อรวม แล้วต้องไม่เกิน (๓)	
			ระดับ	ขั้นต่ำ		ขั้นสูงสุด			ขั้น	อัตรา
				ขั้น	อัตรา	ขั้น	อัตรา			
๕	ปริญญาเอก หรือเทียบเท่า	วิชาการ	ปฏิบัติการ	๑๘.๕	๒๑,๑๔๐	๒๒	๒๓,๗๑๐	๓	๒๔.๕	๒๕,๖๗๐
				๒๒.๕	๒๔,๐๙๐	๒๕	๒๖,๐๘๐	๒.๕	๒๗	๒๗,๘๐๐
				๒๕.๕	๒๖,๕๐๐	๒๗.๕	๒๘,๒๕๐	๒	๒๙.๕	๓๐,๐๒๐
				๒๘	๒๘,๖๙๐				ชก.(๑๗)*	๓๐,๒๒๐
				๒๘.๕	๒๙,๑๓๐				ชก.(๑๗.๕)*	๓๐,๗๙๐
				๒๙	๒๙,๕๗๐				ชก.(๑๘)*	๓๑,๓๔๐
				๒๙.๕	๓๐,๐๒๐				ชก.(๑๘.๕)*	๓๑,๘๘๐
				ชก.(๑๗)*	๓๐,๒๒๐	ชก.(๑๙.๕)*	๓๓,๐๐๐	๑.๕	ชก.(๒๐.๕)*	๓๔,๑๑๐
				ชก.(๒๐)*	๓๓,๕๖๐	ชก.(๒๖)*	๔๐,๒๖๐	๑	ชก.(๒๖.๕)*	๔๐,๙๐๐
				ชก.(๒๖.๕)*	๔๐,๙๐๐	ชก.(๓๑)*	๔๗,๒๔๐	๐.๕	ชก.(๓๑.๕)*	๔๗,๙๙๐
		วิชาการ	ชำนาญการ	๘	๒๑,๒๔๐	๑๐.๕	๒๓,๕๕๐	๒.๕	๑๒.๕	๒๕,๔๗๐
				๑๑	๒๔,๐๑๐	๑๕.๕	๒๘,๕๖๐	๒	๑๗	๓๐,๒๒๐
				๑๖	๒๙,๑๑๐	๑๙.๕	๓๓,๐๐๐	๑.๕	๒๐.๕	๓๔,๑๑๐
				๒๐	๓๓,๕๖๐	๒๖	๔๐,๒๖๐	๑	๒๖.๕	๔๐,๙๐๐
				๒๖.๕	๔๐,๙๐๐	๓๑	๔๗,๒๔๐	๐.๕	๓๑.๕	๔๗,๙๙๐
		วิชาการ	ชำนาญการพิเศษ	๑	๒๑,๕๕๐	๔.๕	๒๕,๕๓๐	๒	๖	๒๗,๒๓๐
				๕	๒๖,๑๐๐	๑๑	๓๓,๑๔๐	๑.๕	๑๒	๓๔,๔๓๐
				๑๑.๕	๓๓,๗๗๐	๑๖.๕	๔๐,๕๖๐	๑	๑๗	๔๑,๒๕๐
				๑๗	๔๑,๒๕๐	๒๑	๔๗,๓๘๐	๐.๕	๒๑.๕	๔๘,๒๐๐
		วิชาการ	เชี่ยวชาญ	๑	๒๔,๔๐๐	๕.๕	๓๐,๗๐๐	๑.๕	๖.๕	๓๒,๑๑๐
				๖	๓๑,๔๐๐	๑๐.๕	๓๗,๘๘๐	๑	๑๑	๓๘,๖๒๐
				๑๑	๓๘,๖๒๐	๑๖.๕	๔๗,๓๘๐	๐.๕	๑๗	๔๘,๒๐๐
		อำนวยการ	ท้องถิ่น	๗.๕	๒๑,๒๔๐	๑๐	๒๓,๕๕๐	๒.๕	๑๒	๒๕,๔๗๐
				๑๐.๕	๒๔,๐๑๐	๑๕	๒๘,๕๖๐	๒	๑๖.๕	๓๐,๒๒๐
				๑๕.๕	๒๙,๑๑๐	๑๙	๓๓,๐๐๐	๑.๕	๒๐	๓๔,๑๑๐
				๑๙.๕	๓๓,๕๖๐	๒๕.๕	๔๐,๒๖๐	๑	๒๖	๔๐,๙๐๐
				๒๖	๔๐,๙๐๐	๓๐.๕	๔๗,๒๔๐	๐.๕	๓๑	๔๗,๙๙๐
		อำนวยการ	กลาง	๑	๒๒,๑๔๐	๔	๒๕,๕๓๐	๒	๕.๕	๒๗,๒๓๐
				๔.๕	๒๖,๑๐๐	๑๐.๕	๓๓,๑๔๐	๑.๕	๑๑.๕	๓๔,๔๓๐
				๑๑	๓๓,๗๗๐	๑๖	๔๐,๕๖๐	๑	๑๖.๕	๔๑,๒๕๐
				๑๖.๕	๔๑,๒๕๐	๒๐.๕	๔๗,๓๘๐	๐.๕	๒๑	๔๘,๒๐๐
		อำนวยการ	สูง	๑	๒๕,๐๘๐	๕	๓๐,๗๐๐	๑.๕	๖	๓๒,๑๑๐
				๕.๕	๓๑,๔๐๐	๑๐	๓๗,๘๘๐	๑	๑๐.๕	๓๘,๖๒๐
				๑๐.๕	๓๘,๖๒๐	๑๖	๔๗,๓๘๐	๐.๕	๑๖.๕	๔๘,๒๐๐
		บริหาร	ท้องถิ่น	๗	๒๑,๒๔๐	๙.๕	๒๓,๕๕๐	๒.๕	๑๑.๕	๒๕,๔๗๐
				๑๐	๒๔,๐๑๐	๑๔.๕	๒๘,๕๖๐	๒	๑๖	๓๐,๒๒๐
๑๕	๒๙,๑๑๐			๑๘.๕	๓๓,๐๐๐	๑.๕	๑๙.๕	๓๔,๑๑๐		
๑๙	๓๓,๕๖๐			๒๕	๔๐,๒๖๐	๑	๒๕.๕	๔๐,๙๐๐		
๒๕.๕	๔๐,๙๐๐			๓๐	๔๗,๒๔๐	๐.๕	๓๐.๕	๔๗,๙๙๐		

* หมายถึง ข้าราชการองค์การบริหารส่วนจังหวัด ที่ได้รับขั้นและอัตราเงินเดือนในระดับถัดไปอีกหนึ่งระดับของระดับที่ดำรงตำแหน่ง ก่อนวันที่ ๑ พฤษภาคม ๒๕๖๗

บัญชีเงินเดือนที่ได้รับปรับเพิ่มขึ้นตามคุณวุฒิที่ข้าราชการองค์การบริหารส่วนจังหวัด ซึ่งได้รับการบรรจุและแต่งตั้ง ก่อนวันที่ ๑ พฤษภาคม ๒๕๖๗
 จำแนกตามช่วงเงินเดือนและคุณวุฒิการศึกษาที่เป็นคุณสมบัติเฉพาะสำหรับตำแหน่ง (ใช้บังคับในวันที่ ๑ พฤษภาคม ๒๕๖๗)

ที่	คุณวุฒิที่บรรจุเข้ารับราชการ	ประเภท	ระดับ/ช่วงชั้นที่ได้รับการปรับ (๑)				จำนวนชั้น ที่ได้ปรับ (๒)	ชั้นที่ได้ปรับเมื่อรวม แล้วต้องไม่เกิน (๓)		
			ระดับ	ขั้นต่ำ		ขั้นสูงสุด		ขั้น	อัตรา	
				ขั้น	อัตรา	ขั้น				อัตรา
๕	ปริญญาเอก หรือเทียบเท่า (ต่อ)	บริหาร ท้องถิ่น	กลาง	๑	๒๒,๗๐๐	๓.๕	๒๕,๕๓๐	๒	๕	๒๗,๒๓๐
				๔	๒๖,๑๐๐	๑๐	๓๓,๑๔๐	๑.๕	๑๑	๓๔,๔๓๐
				๑๐.๕	๓๓,๗๗๐	๑๕.๕	๔๐,๕๖๐	๑	๑๖	๔๑,๒๕๐
				๑๖	๔๑,๒๕๐	๒๐	๔๗,๓๘๐	๐.๕	๒๐.๕	๔๘,๒๐๐
		บริหาร ท้องถิ่น	สูง	๑	๒๕,๗๗๐	๔.๕	๓๐,๘๒๐	๑.๕	๕.๕	๓๒,๕๑๐
				๕	๓๑,๖๕๐	๙.๕	๓๙,๔๔๐	๑	๑๐	๔๐,๓๑๐
				๑๐	๔๐,๓๑๐	๑๔	๔๗,๓๘๐	๐.๕	๑๔.๕	๔๘,๒๙๐

บัญชีเงินเดือนที่ได้รับปรับเพิ่มขึ้นตามคุณวุฒิที่ข้าราชการองค์การบริหารส่วนจังหวัด ซึ่งได้รับการบรรจุและแต่งตั้ง ก่อนวันที่ ๑ พฤษภาคม ๒๕๖๗
 จำแนกตามช่วงเงินเดือนและคุณวุฒิการศึกษาที่เป็นคุณสมบัติเฉพาะสำหรับตำแหน่ง (ใช้บังคับในวันที่ ๑ พฤษภาคม ๒๕๖๗)

ที่	คุณวุฒิที่บรรจุเข้ารับราชการ	ประเภท	ระดับ/ช่วงชั้นที่ได้รับการปรับ (๑)					จำนวนชั้น ที่ได้ปรับ (๒)	ชั้นที่ได้ปรับเมื่อรวม แล้วต้องไม่เกิน (๓)			
			ระดับ	ขั้นต่ำ		ขั้นสูงสุด			ขั้น	อัตรา		
				ขั้น	อัตรา	ขั้น	อัตรา					
๖	ปริญญาโททั่วไป หรือเทียบเท่า	วิชาการ	ปฏิบัติการ	๑๓	๑๗,๕๗๐	๑๖.๕	๑๙,๘๐๐	๓	๑๙	๒๑,๕๐๐		
				๑๗	๒๐,๑๒๐	๒๐	๒๒,๒๓๐	๒.๕	๒๒	๒๓,๗๑๐		
				๒๐.๕	๒๒,๖๐๐	๒๓	๒๔,๔๘๐	๒	๒๔.๕	๒๕,๖๗๐		
				๒๓.๕	๒๔,๘๗๐	๒๖	๒๖,๙๒๐	๑.๕	๒๗	๒๗,๘๐๐		
				๒๖.๕	๒๗,๘๐๐	๒๘.๕	๒๙,๑๓๐	๑	๒๙.๕	๓๐,๐๒๐		
				๒๙	๒๙,๕๗๐	๒๙.๕	๓๐,๐๒๐		ชก.(๑๗.๕)*	๓๐,๗๙๐		
				ชก.(๑๗)*	๓๐,๒๒๐	ชก.(๑๘)*	๓๑,๓๔๐	๑	ชก.(๑๘.๕)*	๓๑,๘๘๐		
				ชก.(๑๘.๕)*	๓๑,๘๘๐	ชก.(๒๔.๕)*	๓๘,๕๒๐	๐.๕	ชก.(๒๕)*	๓๙,๐๘๐		
				วิชาการ	ชำนาญการ	๔.๕	๑๘,๐๑๐	๙	๒๒,๑๗๐	๒	๑๐.๕	๒๓,๕๕๐
						๙.๕	๒๒,๖๒๐	๑๔	๒๖,๙๘๐	๑.๕	๑๕	๒๘,๐๓๐
		๑๔.๕	๒๗,๔๘๐			๑๘	๓๑,๓๔๐	๑	๑๘.๕	๓๑,๘๘๐		
		๑๘.๕	๓๑,๘๘๐			๒๔.๕	๓๘,๕๒๐	๐.๕	๒๕	๓๙,๐๘๐		
		วิชาการ	ชำนาญการพิเศษ	๑	๒๑,๕๕๐	๕.๕	๒๖,๖๖๐	๑.๕	๖.๕	๒๗,๘๐๐		
				๖	๒๗,๒๓๐	๙.๕	๓๑,๒๙๐	๑	๑๐	๓๑,๙๐๐		
				๑๐	๓๑,๙๐๐	๑๕	๓๘,๕๒๐	๐.๕	๑๕.๕	๓๙,๑๙๐		
		วิชาการ	เชี่ยวชาญ	๑	๒๔,๔๐๐	๕.๕	๓๐,๗๐๐	๑	๖	๓๑,๔๐๐		
				๖	๓๑,๔๐๐	๑๑	๓๘,๖๒๐	๐.๕	๑๑.๕	๓๙,๓๖๐		
		อำนวยการ	ท้องถิ่น	๔	๑๘,๐๑๐	๘.๕	๒๒,๑๗๐	๒	๑๐	๒๓,๕๕๐		
				๙	๒๒,๖๒๐	๑๓.๕	๒๖,๙๘๐	๑.๕	๑๔.๕	๒๘,๐๓๐		
				๑๔	๒๗,๔๘๐	๑๗.๕	๓๑,๓๔๐	๑	๑๘	๓๑,๘๘๐		
๑๘	๓๑,๘๘๐			๒๔	๓๘,๕๒๐	๐.๕	๒๔.๕	๓๙,๐๘๐				
อำนวยการ	กลาง	๑	๒๒,๑๔๐	๕	๒๖,๖๖๐	๑.๕	๖	๒๗,๘๐๐				
		๕.๕	๒๗,๒๓๐	๙	๓๑,๒๙๐	๑	๙.๕	๓๑,๙๐๐				
		๙.๕	๓๑,๙๐๐	๑๔.๕	๓๘,๕๒๐	๐.๕	๑๕	๓๙,๑๙๐				
อำนวยการ	สูง	๑	๒๕,๐๘๐	๕	๓๐,๗๐๐	๑	๕.๕	๓๑,๔๐๐				
		๕.๕	๓๑,๔๐๐	๑๐.๕	๓๘,๖๒๐	๐.๕	๑๑	๓๙,๓๖๐				
บริหาร	ท้องถิ่น	๓.๕	๑๘,๐๑๐	๘	๒๒,๑๗๐	๒	๙.๕	๒๓,๕๕๐				
		๘.๕	๒๒,๖๒๐	๑๓	๒๖,๙๘๐	๑.๕	๑๔	๒๘,๐๓๐				
		๑๓.๕	๒๗,๔๘๐	๑๗	๓๑,๓๔๐	๑	๑๗.๕	๓๑,๘๘๐				
		๑๗.๕	๓๑,๘๘๐	๒๓.๕	๓๘,๕๒๐	๐.๕	๒๔	๓๙,๐๘๐				
บริหาร	กลาง	๑	๒๒,๗๐๐	๔.๕	๒๖,๖๖๐	๑.๕	๕.๕	๒๗,๘๐๐				
		๕	๒๗,๒๓๐	๘.๕	๓๑,๒๙๐	๑	๙	๓๑,๙๐๐				
		๙	๓๑,๙๐๐	๑๔	๓๘,๕๒๐	๐.๕	๑๔.๕	๓๙,๑๙๐				
บริหาร	สูง	๑	๒๕,๗๗๐	๔.๕	๓๐,๘๒๐	๑	๕	๓๑,๖๕๐				
		๕	๓๑,๖๕๐	๙	๓๘,๕๗๐	๐.๕	๙.๕	๓๙,๔๔๐				

* หมายถึง ข้าราชการองค์การบริหารส่วนจังหวัด ที่ได้รับขั้นและอัตราเงินเดือนในระดับถัดไปอีกหนึ่งระดับของระดับที่ดำรงตำแหน่ง ก่อนวันที่ ๑ พฤษภาคม ๒๕๖๗

บัญชีเงินเดือนที่ได้รับปรับเพิ่มขึ้นตามคุณวุฒิที่ข้าราชการองค์การบริหารส่วนจังหวัด ซึ่งได้รับการบรรจุและแต่งตั้ง ก่อนวันที่ ๑ พฤษภาคม ๒๕๖๗
 จำแนกตามช่วงเงินเดือนและคุณวุฒิการศึกษาที่เป็นคุณสมบัติเฉพาะสำหรับตำแหน่ง (ใช้บังคับในวันที่ ๑ พฤษภาคม ๒๕๖๗)

ที่	คุณวุฒิที่บรรจุเข้ารับราชการ	ประเภท	ระดับ/ช่วงชั้นที่ได้รับการปรับ (๑)				จำนวนชั้น ที่ได้ปรับ (๒)	ชั้นที่ได้ปรับเมื่อรวม แล้วต้องไม่เกิน (๓)				
			ระดับ	ขั้นต่ำ		ขั้นสูงสุด		ขั้น	อัตรา			
				ขั้น	อัตรา	ขั้น				อัตรา		
๗	ปริญญาแพทยศาสตรบัณฑิต หรือ ปริญญาทันตแพทยศาสตรบัณฑิต หรือ ปริญญาสัตวแพทยศาสตรบัณฑิต	วิชาการ	ปฏิบัติการ	๑๓	๑๗,๕๗๐	๑๖.๕	๑๙,๘๐๐	๓	๑๙	๒๑,๕๐๐		
				๑๗	๒๐,๑๒๐	๒๐	๒๒,๒๓๐	๒.๕	๒๒	๒๓,๗๑๐		
				๒๐.๕	๒๒,๖๐๐	๒๓	๒๔,๔๘๐	๒	๒๔.๕	๒๕,๖๗๐		
				๒๓.๕	๒๔,๘๗๐	๒๖	๒๖,๙๒๐	๑.๕	๒๗	๒๗,๘๐๐		
				๒๖.๕	๒๗,๘๐๐	๒๘.๕	๒๙,๑๓๐	๑	๒๙.๕	๓๐,๐๒๐		
				๒๙	๒๙,๕๗๐	๒๙.๕	๓๐,๐๒๐		ชก.(๑๗.๕)*	๓๐,๗๙๐		
				ชก.(๑๗)*	๓๐,๒๒๐	ชก.(๑๘)*	๓๑,๓๔๐	๑	ชก.(๑๘.๕)*	๓๑,๘๘๐		
				ชก.(๑๘.๕)*	๓๑,๘๘๐	ชก.(๒๔.๕)*	๓๘,๕๒๐	๐.๕	ชก.(๒๕)*	๓๙,๐๘๐		
				วิชาการ	ชำนาญการ	๔.๕	๑๘,๐๑๐	๙	๒๒,๑๗๐	๒	๑๐.๕	๒๓,๕๕๐
						๙.๕	๒๒,๖๒๐	๑๔	๒๖,๙๘๐	๑.๕	๑๕	๒๘,๐๓๐
						๑๔.๕	๒๗,๔๘๐	๑๘	๓๑,๓๔๐	๑	๑๘.๕	๓๑,๘๘๐
						๑๘.๕	๓๑,๘๘๐	๒๔.๕	๓๘,๕๒๐	๐.๕	๒๕	๓๙,๐๘๐
				วิชาการ	ชำนาญการพิเศษ	๑	๒๑,๕๕๐	๕.๕	๒๖,๖๖๐	๑.๕	๖.๕	๒๗,๘๐๐
						๖	๒๗,๒๓๐	๙.๕	๓๑,๒๙๐	๑	๑๐	๓๑,๙๐๐
	๑๐	๓๑,๙๐๐	๑๕			๓๘,๕๒๐	๐.๕	๑๕.๕	๓๙,๑๙๐			
	วิชาการ	เชี่ยวชาญ	๑	๒๔,๔๐๐	๕.๕	๓๐,๗๐๐	๑	๖	๓๑,๔๐๐			
			๖	๓๑,๔๐๐	๑๑	๓๘,๖๒๐	๐.๕	๑๑.๕	๓๙,๓๖๐			
	อำนวยการ ท้องถิ่น	ต้น	๔	๑๘,๐๑๐	๘.๕	๒๒,๑๗๐	๒	๑๐	๒๓,๕๕๐			
			๙	๒๒,๖๒๐	๑๓.๕	๒๖,๙๘๐	๑.๕	๑๔.๕	๒๘,๐๓๐			
			๑๔	๒๗,๔๘๐	๑๗.๕	๓๑,๓๔๐	๑	๑๘	๓๑,๘๘๐			
			๑๘	๓๑,๘๘๐	๒๔	๓๘,๕๒๐	๐.๕	๒๔.๕	๓๙,๐๘๐			
	อำนวยการ ท้องถิ่น	กลาง	๑	๒๒,๑๔๐	๕	๒๖,๖๖๐	๑.๕	๖	๒๗,๘๐๐			
			๕.๕	๒๗,๒๓๐	๙	๓๑,๒๙๐	๑	๙.๕	๓๑,๙๐๐			
			๙.๕	๓๑,๙๐๐	๑๔.๕	๓๘,๕๒๐	๐.๕	๑๕	๓๙,๑๙๐			
	อำนวยการ ท้องถิ่น	สูง	๑	๒๕,๐๘๐	๕	๓๐,๗๐๐	๑	๕.๕	๓๑,๔๐๐			
			๕.๕	๓๑,๔๐๐	๑๐.๕	๓๘,๖๒๐	๐.๕	๑๑	๓๙,๓๖๐			

* หมายถึง ข้าราชการองค์การบริหารส่วนจังหวัด ที่ได้รับขั้นและอัตราเงินเดือนในระดับถัดไปอีกหนึ่งระดับของระดับที่ดำรงตำแหน่ง ก่อนวันที่ ๑ พฤษภาคม ๒๕๖๗

บัญชีเงินเดือนที่ได้รับปรับเพิ่มขึ้นตามคุณวุฒิที่ข้าราชการองค์การบริหารส่วนจังหวัด ซึ่งได้รับการบรรจุและแต่งตั้ง ก่อนวันที่ ๑ พฤษภาคม ๒๕๖๗
 จำแนกตามช่วงเงินเดือนและคุณวุฒิการศึกษาที่เป็นคุณสมบัติเฉพาะสำหรับตำแหน่ง (ใช้บังคับในวันที่ ๑ พฤษภาคม ๒๕๖๗)

ที่	คุณวุฒิที่บรรจุเข้ารับราชการ	ประเภท	ระดับ/ช่วงชั้นที่ได้รับการปรับ (๑)					จำนวนชั้น ที่ได้ปรับ (๒)	ชั้นที่ได้ปรับเมื่อรวม แล้วต้องไม่เกิน (๓)		
			ระดับ	ขั้นต่ำ		ขั้นสูงสุด			ขั้น	อัตรา	
				ขั้น	อัตรา	ขั้น	อัตรา				
๘	ปริญญาเอกศาสตรบัณฑิต (หลักสูตร ๖ ปี)	วิชาการ	ปฏิบัติการ	๑๓	๑๗,๕๗๐	๑๖.๕	๑๙,๘๐๐	๓	๑๙	๒๑,๕๐๐	
				๑๗	๒๐,๑๒๐	๒๐	๒๒,๒๓๐	๒.๕	๒๒	๒๓,๗๑๐	
				๒๐.๕	๒๒,๖๐๐	๒๓	๒๔,๔๘๐	๒	๒๔.๕	๒๕,๖๗๐	
				๒๓.๕	๒๔,๘๗๐	๒๖	๒๖,๙๒๐	๑.๕	๒๗	๒๗,๘๐๐	
				๒๖.๕	๒๗,๘๐๐	๒๘.๕	๒๙,๑๓๐	๑	๒๙.๕	๓๐,๐๒๐	
				๒๙	๒๙,๕๗๐	๒๙.๕	๓๐,๐๒๐		ชก.(๑๗.๕)*	๓๐,๗๙๐	
				ชก.(๑๗)*	๓๐,๒๒๐	ชก.(๑๘)*	๓๑,๓๔๐	๑	ชก.(๑๘.๕)*	๓๑,๘๘๐	
				ชก.(๑๘.๕)*	๓๑,๘๘๐	ชก.(๒๔.๕)*	๓๘,๕๒๐	๐.๕	ชก.(๒๕)*	๓๙,๐๘๐	
		วิชาการ	ชำนาญการ	๔.๕	๑๘,๐๑๐	๙	๒๒,๑๗๐	๒	๑๐.๕	๒๓,๕๕๐	
				๙.๕	๒๒,๖๒๐	๑๔	๒๖,๙๘๐	๑.๕	๑๕	๒๘,๐๓๐	
				๑๔.๕	๒๗,๔๘๐	๑๘	๓๑,๓๔๐	๑	๑๘.๕	๓๑,๘๘๐	
				๑๘.๕	๓๑,๘๘๐	๒๔.๕	๓๘,๕๒๐	๐.๕	๒๕	๓๙,๐๘๐	
		วิชาการ	ชำนาญการพิเศษ	๑	๒๑,๕๕๐	๕.๕	๒๖,๖๖๐	๑.๕	๖.๕	๒๗,๘๐๐	
				๖	๒๗,๒๓๐	๙.๕	๓๑,๒๙๐	๑	๑๐	๓๑,๙๐๐	
				๑๐	๓๑,๙๐๐	๑๕	๓๘,๕๐๐	๐.๕	๑๕.๕	๓๙,๑๙๐	
		วิชาการ	เชี่ยวชาญ	๑	๒๔,๔๐๐	๕.๕	๓๐,๗๐๐	๑	๖	๓๑,๔๐๐	
				๖	๓๑,๔๐๐	๑๑	๓๘,๖๒๐	๐.๕	๑๑.๕	๓๙,๓๖๐	
		อำนวยการ	ท้องถิ่น	ต้น	๔	๑๘,๐๑๐	๘.๕	๒๒,๑๗๐	๒	๑๐	๒๓,๕๕๐
					๙	๒๒,๖๒๐	๑๓.๕	๒๖,๙๘๐	๑.๕	๑๔.๕	๒๘,๐๓๐
					๑๔	๒๗,๔๘๐	๑๗.๕	๓๑,๓๔๐	๑	๑๘	๓๑,๘๘๐
					๑๘	๓๑,๘๘๐	๒๔	๓๘,๕๒๐	๐.๕	๒๔.๕	๓๙,๐๘๐
		อำนวยการ	ท้องถิ่น	กลาง	๑	๒๒,๑๔๐	๕	๒๖,๖๖๐	๑.๕	๖	๒๗,๘๐๐
					๕.๕	๒๗,๒๓๐	๙	๓๑,๒๙๐	๑	๙.๕	๓๑,๙๐๐
					๙.๕	๓๑,๙๐๐	๑๔.๕	๓๘,๕๐๐	๐.๕	๑๕	๓๙,๑๙๐
อำนวยการ	ท้องถิ่น	สูง	๑	๒๕,๐๘๐	๕	๓๐,๗๐๐	๑	๕.๕	๓๑,๔๐๐		
			๕.๕	๓๑,๔๐๐	๑๐.๕	๓๘,๖๒๐	๐.๕	๑๑	๓๙,๓๖๐		

* หมายถึง ข้าราชการองค์การบริหารส่วนจังหวัด ที่ได้รับขั้นและอัตราเงินเดือนในระดับถัดไปอีกหนึ่งระดับของระดับที่ดำรงตำแหน่ง ก่อนวันที่ ๑ พฤษภาคม ๒๕๖๗

บัญชีเงินเดือนที่ได้รับปรับเพิ่มขึ้นตามคุณวุฒิที่ข้าราชการองค์การบริหารส่วนจังหวัด ซึ่งได้รับการบรรจุและแต่งตั้ง ก่อนวันที่ ๑ พฤษภาคม ๒๕๖๗
 จำแนกตามช่วงชั้นเงินเดือนและคุณวุฒิการศึกษาที่เป็นคุณสมบัติเฉพาะสำหรับตำแหน่ง (ใช้บังคับในวันที่ ๑ พฤษภาคม ๒๕๖๗)

ที่	คุณวุฒิที่บรรจุเข้ารับราชการ	ประเภท	ระดับ/ช่วงชั้นที่ได้รับการปรับ (๑)					จำนวนชั้น ที่ได้ปรับ (๒)	ชั้นที่ได้ปรับเมื่อรวม แล้วต้องไม่เกิน (๓)	
			ระดับ	ขั้นต่ำ		ขั้นสูงสุด			ขั้น	อัตรา
				ขั้น	อัตรา	ขั้น	อัตรา			
๙	ประกาศนียบัตรชั้นสูง หรือ ประกาศนียบัตรบัณฑิตที่มีหลักสูตร กำหนดเวลาศึกษาไม่น้อยกว่า ๑ ปี ต่อจากวุฒิปริญญาตรีเฉพาะที่กำหนด ในข้อ ๑๒	วิชาการ	ปฏิบัติการ	๑๐.๕	๑๕,๘๔๐	๑๗	๒๐,๑๒๐	๒.๕	๑๙	๒๑,๕๐๐
				๑๗.๕	๒๐,๔๔๐	๒๐.๕	๒๒,๖๐๐	๒	๒๒	๒๓,๗๑๐
				๒๑	๒๒,๙๘๐	๒๔	๒๕,๒๗๐	๑.๕	๒๕	๒๖,๐๘๐
				๒๔.๕	๒๕,๖๗๐	๒๙	๒๙,๕๗๐	๑	๒๙.๕	๓๐,๐๒๐
				๒๙.๕	๓๐,๐๒๐				ชก.(๑๗.๕)*	๓๐,๗๙๐
				ชก.(๑๗)*	๓๐,๒๒๐	ชก.(๒๑)*	๓๔,๖๘๐	๐.๕	ชก.(๒๑.๕)*	๓๕,๒๒๐
		วิชาการ	ชำนาญการ	๒	๑๕,๘๕๐	๕	๑๘,๔๗๐	๒	๖.๕	๑๙,๘๖๐
				๕.๕	๑๘,๙๕๐	๑๑.๕	๒๔,๔๙๐	๑.๕	๑๒.๕	๒๕,๔๗๐
				๑๒	๒๔,๙๗๐	๑๖.๕	๒๙,๖๘๐	๑	๑๗	๓๐,๒๒๐
				๑๗	๓๐,๒๒๐	๒๑	๓๔,๖๘๐	๐.๕	๒๑.๕	๓๕,๒๒๐
		วิชาการ	ชำนาญการพิเศษ	๑	๒๑,๕๕๐	๒	๒๒,๗๐๐	๑.๕	๓	๒๓,๘๓๐
				๒.๕	๒๓,๒๗๐	๗	๒๘,๓๕๐	๑	๗.๕	๒๘,๙๓๐
				๗.๕	๒๘,๙๓๐	๑๒	๓๔,๔๓๐	๐.๕	๑๒.๕	๓๕,๐๙๐
		วิชาการ	เชี่ยวชาญ	๑	๒๔,๔๐๐	๓.๕	๒๗,๘๕๐	๑	๔	๒๘,๕๖๐
				๔	๒๘,๕๖๐	๘	๓๔,๒๗๐	๐.๕	๘.๕	๓๔,๙๘๐
		อำนวยการ ท้องถิ่น	ต้น	๑.๕	๑๕,๘๕๐	๔.๕	๑๘,๔๗๐	๒	๖	๑๙,๘๖๐
				๕	๑๘,๙๕๐	๑๑	๒๔,๔๙๐	๑.๕	๑๒	๒๕,๔๗๐
				๑๑.๕	๒๔,๙๗๐	๑๖	๒๙,๖๘๐	๑	๑๖.๕	๓๐,๒๒๐
				๑๖.๕	๓๐,๒๒๐	๒๐.๕	๓๔,๖๘๐	๐.๕	๒๑	๓๕,๒๒๐
		อำนวยการ ท้องถิ่น	กลาง	๑	๒๒,๑๔๐	๑.๕	๒๒,๗๐๐	๑.๕	๒.๕	๒๓,๘๓๐
				๒	๒๓,๒๗๐	๖.๕	๒๘,๓๕๐	๑	๗	๒๘,๙๓๐
				๗	๒๘,๙๓๐	๑๑.๕	๓๔,๔๓๐	๐.๕	๑๒	๓๕,๐๙๐
		อำนวยการ ท้องถิ่น	สูง	๑	๒๕,๐๘๐	๓	๒๗,๘๕๐	๑	๓.๕	๒๘,๕๖๐
				๓.๕	๒๘,๕๖๐	๗.๕	๓๔,๒๗๐	๐.๕	๘	๓๔,๙๘๐

* หมายถึง ข้าราชการองค์การบริหารส่วนจังหวัด ที่ได้รับขั้นและอัตราเงินเดือนในระดับถัดไปอีกหนึ่งระดับของระดับที่ดำรงตำแหน่ง ก่อนวันที่ ๑ พฤษภาคม ๒๕๖๗

บัญชีเงินเดือนที่ได้รับปรับเพิ่มขึ้นตามคุณวุฒิที่ข้าราชการองค์การบริหารส่วนจังหวัด ซึ่งได้รับการบรรจุและแต่งตั้ง ก่อนวันที่ ๑ พฤษภาคม ๒๕๖๗
 จำแนกตามช่วงชั้นเงินเดือนและคุณวุฒิการศึกษาที่เป็นคุณสมบัติเฉพาะสำหรับตำแหน่ง (ใช้บังคับในวันที่ ๑ พฤษภาคม ๒๕๖๗)

ที่	คุณวุฒิที่บรรจุเข้ารับราชการ	ประเภท	ระดับ/ช่วงชั้นที่ได้รับการปรับ (๑)					จำนวนชั้น ที่ได้ปรับ (๒)	ชั้นที่ได้ปรับเมื่อรวม แล้วต้องไม่เกิน (๓)		
			ระดับ	ขั้นต่ำ		ขั้นสูงสุด			ขั้น	อัตรา	
				ขั้น	อัตรา	ขั้น	อัตรา				
๑๐	ปริญญาตรีที่มีหลักสูตรกำหนดเวลาศึกษา ไม่น้อยกว่า ๕ ปี ต่อจากวุฒิ ประกาศนียบัตรมัธยมศึกษาตอนปลาย เฉพาะปริญญาที่ ก.พ. กำหนดให้ได้รับ เงินเดือนในหลักสูตร ๕ ปี	วิชาการ	ปฏิบัติการ	๑๐.๕	๑๕,๘๔๐	๑๗	๒๐,๑๒๐	๒.๕	๑๙	๒๑,๕๐๐	
				๑๗.๕	๒๐,๔๔๐	๒๐.๕	๒๒,๖๐๐	๒	๒๒	๒๓,๗๑๐	
				๒๑	๒๒,๙๘๐	๒๔	๒๕,๒๗๐	๑.๕	๒๕	๒๖,๐๘๐	
				๒๔.๕	๒๕,๖๗๐	๒๙	๒๙,๕๗๐	๑	๒๙.๕	๓๐,๐๒๐	
				๒๙.๕	๓๐,๐๒๐				ชก.(๑๗.๕)*	๓๐,๗๙๐	
				ชก.(๑๗)*	๓๐,๒๒๐	ชก.(๒๑)*	๓๔,๖๘๐	๐.๕	ชก.(๒๑.๕)*	๓๕,๒๒๐	
		วิชาการ	ชำนาญการ	๒	๑๕,๘๕๐	๕	๑๘,๔๗๐	๒	๖.๕	๑๙,๘๖๐	
				๕.๕	๑๘,๙๕๐	๑๑.๕	๒๔,๔๙๐	๑.๕	๑๒.๕	๒๕,๔๗๐	
				๑๒	๒๔,๙๗๐	๑๖.๕	๒๙,๖๘๐	๑	๑๗	๓๐,๒๒๐	
				๑๗	๓๐,๒๒๐	๒๑	๓๔,๖๘๐	๐.๕	๒๑.๕	๓๕,๒๒๐	
		วิชาการ	ชำนาญการพิเศษ	๑	๒๑,๕๕๐	๒	๒๒,๗๐๐	๑.๕	๓	๒๓,๘๓๐	
				๒.๕	๒๓,๒๗๐	๗	๒๘,๓๕๐	๑	๗.๕	๒๘,๙๓๐	
				๗.๕	๒๘,๙๓๐	๑๒	๓๔,๔๓๐	๐.๕	๑๒.๕	๓๕,๐๘๐	
		วิชาการ	เชี่ยวชาญ	๑	๒๔,๔๐๐	๓.๕	๒๗,๘๕๐	๑	๔	๒๘,๕๖๐	
				๔	๒๘,๕๖๐	๘	๓๔,๒๗๐	๐.๕	๘.๕	๓๔,๙๘๐	
		อำนวยการ	ท้องถิ่น	ต้น	๑.๕	๑๕,๘๕๐	๔.๕	๑๘,๔๗๐	๒	๖	๑๙,๘๖๐
					๕	๑๘,๙๕๐	๑๑	๒๔,๔๙๐	๑.๕	๑๒	๒๕,๔๗๐
					๑๑.๕	๒๔,๙๗๐	๑๖	๒๙,๖๘๐	๑	๑๖.๕	๓๐,๒๒๐
					๑๖.๕	๓๐,๒๒๐	๒๐.๕	๓๔,๖๘๐	๐.๕	๒๑	๓๕,๒๒๐
		อำนวยการ	ท้องถิ่น	กลาง	๑	๒๒,๑๔๐	๑.๕	๒๒,๗๐๐	๑.๕	๒.๕	๒๓,๘๓๐
					๒	๒๓,๒๗๐	๖.๕	๒๘,๓๕๐	๑	๗	๒๘,๙๓๐
					๗	๒๘,๙๓๐	๑๑.๕	๓๔,๔๓๐	๐.๕	๑๒	๓๕,๐๘๐
		อำนวยการ	ท้องถิ่น	สูง	๑	๒๕,๐๘๐	๓	๒๗,๘๕๐	๑	๓.๕	๒๘,๕๖๐
					๓.๕	๒๘,๕๖๐	๗.๕	๓๔,๒๗๐	๐.๕	๘	๓๔,๙๘๐

* หมายถึง ข้าราชการองค์การบริหารส่วนจังหวัด ที่ได้รับขั้นและอัตราเงินเดือนในระดับถัดไปอีกหนึ่งระดับของระดับที่ดำรงตำแหน่ง ก่อนวันที่ ๑ พฤษภาคม ๒๕๖๗

บัญชีเงินเดือนที่ได้รับปรับเพิ่มขึ้นตามคุณวุฒิที่ข้าราชการองค์การบริหารส่วนจังหวัด ซึ่งได้รับการบรรจุและแต่งตั้ง ก่อนวันที่ ๑ พฤษภาคม ๒๕๖๗
 จำแนกตามช่วงเงินเดือนและคุณวุฒิการศึกษาที่เป็นคุณสมบัติเฉพาะสำหรับตำแหน่ง (ใช้บังคับในวันที่ ๑ พฤษภาคม ๒๕๖๗)

ที่	คุณวุฒิที่บรรจุเข้ารับราชการ	ประเภท	ระดับ/ช่วงชั้นที่ได้รับการปรับ (๑)				จำนวนชั้น ที่ได้ปรับ (๒)	ชั้นที่ได้ปรับเมื่อรวม แล้วต้องไม่เกิน (๓)				
			ระดับ	ชั้นต่ำ		ชั้นสูงสุด		ชั้น	อัตรา			
				ชั้น	อัตรา	ชั้น				อัตรา		
๑๑	ปริญญาตรีสาขาวิชาศึกษาศาสตร์ที่มี หลักสูตรกำหนดเวลาศึกษาไม่น้อยกว่า ๕ ปี ต่อจากวุฒิประกาศนียบัตร มัธยมศึกษาตอนปลายหรือเทียบเท่า	วิชาการ	ปฏิบัติการ	๙.๕	๑๕,๐๖๐	๑๙	๒๑,๕๐๐	๒	๒๐.๕	๒๒,๖๐๐		
				๑๙.๕	๒๑,๘๘๐	๒๒.๕	๒๔,๐๙๐	๑.๕	๒๓.๕	๒๔,๘๗๐		
				๒๓	๒๔,๔๘๐	๒๗.๕	๒๘,๒๕๐	๑	๒๘	๒๘,๖๙๐		
				๒๘	๒๘,๖๙๐	๒๙	๒๙,๕๗๐	๐.๕	๒๙.๕	๓๐,๐๒๐		
				๒๙.๕	๓๐,๐๒๐				ชก.(๑๗.๕)*	๓๐,๗๙๐		
				ชก.(๑๗)*	๓๐,๒๒๐	ชก.(๑๙.๕)*	๓๓,๐๐๐	๐.๕	ชก.(๒๐)*	๓๓,๕๖๐		
				วิชาการ	ชำนาญการ	๑	๑๕,๐๕๐	๔	๑๗,๕๖๐	๒	๕.๕	๑๘,๙๕๐
						๔.๕	๑๘,๐๑๐	๘.๕	๒๑,๗๑๐	๑.๕	๙.๕	๒๒,๖๒๐
		๙	๒๒,๑๗๐			๑๓.๕	๒๖,๔๖๐	๑	๑๔	๒๖,๙๘๐		
		๑๔	๒๖,๙๘๐			๑๙.๕	๓๓,๐๐๐	๐.๕	๒๐	๓๓,๕๖๐		
		วิชาการ	ชำนาญการพิเศษ	๑	๒๑,๕๕๐	๕	๒๖,๑๐๐	๑	๕.๕	๒๖,๖๐๐		
				๕.๕	๒๖,๖๐๐	๑๐.๕	๓๒,๕๑๐	๐.๕	๑๑	๓๓,๑๔๐		
		วิชาการ	เชี่ยวชาญ	๑	๒๔,๔๐๐	๒.๕	๒๖,๔๖๐	๑	๓	๒๗,๑๖๐		
				๓	๒๗,๑๖๐	๗	๓๒,๘๕๐	๐.๕	๗.๕	๓๓,๕๕๐		
		อำนวยการ	ท้องถิ่น	๑	๑๕,๔๓๐	๓.๕	๑๗,๕๖๐	๒	๕	๑๘,๙๕๐		
				๔	๑๘,๐๑๐	๘	๒๑,๗๑๐	๑.๕	๙	๒๒,๖๒๐		
				๘.๕	๒๒,๑๗๐	๑๓	๒๖,๔๖๐	๑	๑๓.๕	๒๖,๙๘๐		
				๑๓.๕	๒๖,๙๘๐	๑๙	๓๓,๐๐๐	๐.๕	๑๙.๕	๓๓,๕๖๐		
		อำนวยการ	กลาง	๑	๒๒,๑๔๐	๔.๕	๒๖,๑๐๐	๑	๕	๒๖,๖๐๐		
				๕	๒๖,๖๐๐	๑๐	๓๒,๕๑๐	๐.๕	๑๐.๕	๓๓,๑๔๐		
		อำนวยการ	สูง	๑	๒๕,๐๘๐	๒	๒๖,๔๖๐	๑	๒.๕	๒๗,๑๖๐		
				๒.๕	๒๗,๑๖๐	๖.๕	๓๒,๘๕๐	๐.๕	๗	๓๓,๕๕๐		

* หมายถึง ข้าราชการองค์การบริหารส่วนจังหวัด ที่ได้รับชั้นและอัตราเงินเดือนในระดับถัดไปอีกหนึ่งระดับของระดับที่ดำรงตำแหน่ง ก่อนวันที่ ๑ พฤษภาคม ๒๕๖๗

บัญชีเงินเดือนที่ได้รับปรับเพิ่มขึ้นตามคุณวุฒิที่ข้าราชการองค์การบริหารส่วนจังหวัด ซึ่งได้รับการบรรจุและแต่งตั้ง ก่อนวันที่ ๑ พฤษภาคม ๒๕๖๗
 จำแนกตามช่วงชั้นเงินเดือนและคุณวุฒิการศึกษาที่เป็นคุณสมบัติเฉพาะสำหรับตำแหน่ง (ใช้บังคับในวันที่ ๑ พฤษภาคม ๒๕๖๗)

ที่	คุณวุฒิที่บรรจุเข้ารับราชการ	ประเภท	ระดับ/ช่วงชั้นที่ได้รับการปรับ (๑)					จำนวนชั้น ที่ได้ปรับ (๒)	ชั้นที่ได้ปรับเมื่อรวม แล้วต้องไม่เกิน (๓)	
			ระดับ	ขั้นต่ำ		ขั้นสูงสุด			ขั้น	อัตรา
				ขั้น	อัตรา	ขั้น	อัตรา			
๑๒	ปริญญาตรีที่มีหลักสูตรกำหนดเวลาศึกษาไม่น้อยกว่า ๔ ปี ต่อจากวุฒิประกาศนียบัตรมัธยมศึกษาตอนปลายหรือเทียบเท่า หรือปริญญาตรีที่มีหลักสูตรกำหนดเวลาศึกษาไม่น้อยกว่า ๒ ปี (หลักสูตรต่อเนื่อง ๒ ปี) ต่อจากวุฒิประกาศนียบัตรวิชาชีพชั้นสูง หรืออนุปริญญาหรือเทียบเท่า หรือประกาศนียบัตรเปรียญธรรมประโยค ๙	วิชาการ	ปฏิบัติการ	๙.๕	๑๕,๐๖๐	๑๙	๒๑,๕๐๐	๒	๒๐.๕	๒๒,๖๐๐
				๑๙.๕	๒๑,๘๘๐	๒๒.๕	๒๔,๐๙๐	๑.๕	๒๓.๕	๒๔,๘๗๐
				๒๓	๒๔,๔๘๐	๒๗.๕	๒๘,๒๕๐	๑	๒๘	๒๘,๖๙๐
				๒๘	๒๘,๖๙๐	๒๙	๒๙,๕๗๐	๐.๕	๒๙.๕	๓๐,๐๒๐
				๒๙.๕	๓๐,๐๒๐				ชก.(๑๗.๕)*	๓๐,๗๙๐
				ชก.(๑๗)*	๓๐,๒๒๑	ชก.(๑๙.๕)*	๓๓,๐๐๐	๐.๕	ชก.(๒๐)*	๓๓,๕๖๐
		วิชาการ	ชำนาญการ	๑	๑๕,๐๕๐	๔	๑๗,๕๖๐	๒	๕.๕	๑๘,๙๕๐
				๔.๕	๑๘,๐๑๐	๘.๕	๒๑,๗๑๐	๑.๕	๙.๕	๒๒,๖๒๐
				๙	๒๒,๑๗๐	๑๓.๕	๒๖,๔๖๐	๑	๑๔	๒๖,๙๘๐
				๑๔	๒๖,๙๘๐	๑๙.๕	๓๓,๐๐๐	๐.๕	๒๐	๓๓,๕๖๐
		วิชาการ	ชำนาญการพิเศษ	๑	๒๑,๕๕๐	๕	๒๖,๑๐๐	๑	๕.๕	๒๖,๖๐๐
				๕.๕	๒๖,๖๐๐	๑๑	๓๓,๑๔๐	๐.๕	๑๑.๕	๓๓,๗๗๐
		วิชาการ	เชี่ยวชาญ	๑	๒๔,๔๐๐	๒.๕	๒๖,๔๖๐	๑	๓	๒๗,๑๖๐
				๓	๒๗,๑๖๐	๗	๓๒,๘๕๐	๐.๕	๗.๕	๓๓,๕๕๐
อำนวยการ	ท้องถิ่น	๑	๑๕,๔๓๐	๓.๕	๑๗,๕๖๐	๒	๕	๑๘,๙๕๐		
		๔	๑๘,๐๑๐	๘	๒๑,๗๑๐	๑.๕	๙	๒๒,๖๒๐		
		๘.๕	๒๒,๑๗๐	๑๓	๒๖,๔๖๐	๑	๑๓.๕	๒๖,๙๘๐		
		๑๓.๕	๒๖,๙๘๐	๑๙	๓๓,๐๐๐	๐.๕	๑๙.๕	๓๓,๕๖๐		
อำนวยการ	ท้องถิ่น	๑	๒๒,๑๔๐	๔.๕	๒๖,๑๐๐	๑	๕	๒๖,๖๐๐		
		๕	๒๖,๖๐๐	๑๐.๕	๓๓,๑๔๐	๐.๕	๑๑	๓๓,๗๗๐		
อำนวยการ	ท้องถิ่น	๑	๒๕,๐๘๐	๒	๒๖,๔๖๐	๑	๒.๕	๒๗,๑๖๐		
		๒.๕	๒๗,๑๖๐	๖.๕	๓๒,๘๕๐	๐.๕	๗	๓๓,๕๕๐		
บริหาร	ท้องถิ่น	๑	๑๕,๘๕๐	๓	๑๗,๕๖๐	๒	๔.๕	๑๘,๙๕๐		
		๓.๕	๑๘,๐๑๐	๗.๕	๒๑,๗๑๐	๑.๕	๘.๕	๒๒,๖๒๐		
		๘	๒๒,๑๗๐	๑๒.๕	๒๖,๔๖๐	๑	๑๓	๒๖,๙๘๐		
		๑๓	๒๖,๙๘๐	๑๘.๕	๓๓,๐๐๐	๐.๕	๑๙	๓๓,๕๖๐		
บริหาร	ท้องถิ่น	๑	๒๒,๗๐๐	๔	๒๖,๑๐๐	๑	๔.๕	๒๖,๖๐๐		
		๔.๕	๒๖,๖๐๐	๑๐	๓๓,๑๔๐	๐.๕	๑๐.๕	๓๓,๗๗๐		
บริหาร	ท้องถิ่น	๑	๒๕,๗๗๐	๑.๕	๒๖,๔๖๐	๑	๒	๒๗,๑๖๐		
		๒	๒๗,๑๖๐	๕.๕	๓๒,๕๑๐	๐.๕	๖	๓๓,๓๖๐		

* หมายถึง ข้าราชการองค์การบริหารส่วนจังหวัด ที่ได้รับขั้นและอัตราเงินเดือนในระดับถัดไปอีกหนึ่งระดับของระดับที่ดำรงตำแหน่ง ก่อนวันที่ ๑ พฤษภาคม ๒๕๖๗

บัญชีเงินเดือนที่ได้รับปรับเพิ่มขึ้นตามคุณวุฒิที่ข้าราชการองค์การบริหารส่วนจังหวัด ซึ่งได้รับการบรรจุและแต่งตั้ง ก่อนวันที่ ๑ พฤษภาคม ๒๕๖๗
 จำแนกตามช่วงเงินเดือนและคุณวุฒิการศึกษาที่เป็นคุณสมบัติเฉพาะสำหรับตำแหน่ง (ใช้บังคับในวันที่ ๑ พฤษภาคม ๒๕๖๗)

ที่	คุณวุฒิที่บรรจุเข้ารับราชการ	ประเภท	ระดับ/ช่วงชั้นที่ได้รับการปรับ (๑)					จำนวนขั้น ที่ได้ปรับ (๒)	ขั้นที่ได้ปรับเมื่อรวม แล้วต้องไม่เกิน (๓)		
			ระดับ	ขั้นต่ำ		ขั้นสูงสุด			ขั้น	อัตรา	
				ขั้น	อัตรา	ขั้น	อัตรา				
๑๓	ประกาศนียบัตรวิชาชีพชั้นสูง (ปวส.) หรือ อนุปริญญาหรือประกาศนียบัตร ของส่วนราชการต่างๆ ที่มีหลักสูตรกำหนด ระยะเวลาศึกษาไว้ไม่น้อยกว่า ๓ ปีต่อจาก วุฒิประกาศนียบัตรมัธยมศึกษาตอนปลาย หรือเทียบเท่า	ทั่วไป	ปฏิบัติงาน	๙	๑๑,๕๑๐	๑๓	๑๓,๕๐๐	๒.๕	๑๕	๑๔,๕๗๐	
				๑๓.๕	๑๓,๗๖๐	๑๗	๑๕,๗๒๐	๒	๑๘.๕	๑๖,๖๕๐	
				๑๗.๕	๑๖,๐๓๐	๒๐.๕	๑๗,๘๘๐	๑.๕	๒๑.๕	๑๘,๔๘๐	
				๒๑	๑๘,๑๙๐	๒๖.๕	๒๑,๗๐๐	๑	๒๗	๒๒,๐๕๐	
		๒๗	๒๒,๐๕๐	๓๐	๒๔,๒๗๐	๐.๕	๓๐.๕	๒๔,๖๔๐			
		ทั่วไป	ชำนาญงาน	๑	๑๓,๔๗๐	๒	๑๔,๐๗๐	๒	๓.๕	๑๕,๐๕๐	
				๒.๕	๑๔,๓๘๐	๔.๕	๑๕,๘๐๐	๑.๕	๕.๕	๑๖,๕๗๐	
				๕	๑๖,๑๙๐	๑๐	๑๙,๙๗๐	๑	๑๐.๕	๒๐,๓๖๐	
				๑๐.๕	๒๐,๓๖๐	๑๕	๒๔,๒๗๐	๐.๕	๑๕.๕	๒๔,๗๓๐	
		ทั่วไป	อาวุโส	๑	๑๘,๐๑๐	๓	๑๙,๘๖๐	๑	๓.๕	๒๐,๓๒๐	
				๓.๕	๒๐,๓๒๐	๗.๕	๒๔,๐๑๐	๐.๕	๘	๒๔,๔๙๐	
๑๔	ประกาศนียบัตรวิชาชีพเทคนิค (ปวท.) ประกาศนียบัตรวิชาการศึกษาชั้นสูง (ป.กศ.สูง) และ อนุปริญญา หรือ ประกาศนียบัตรของส่วนราชการต่าง ๆ ที่มีหลักสูตรกำหนดระยะเวลาศึกษา ไม่น้อยกว่า ๒ ปี ต่อจากวุฒิ ประกาศนียบัตรมัธยมศึกษาตอนปลาย หรือไม่น้อยกว่า ๔ ปีต่อจากวุฒิ ประกาศนียบัตรมัธยมศึกษาตอนต้น หรือ เทียบเท่า	ทั่วไป	ปฏิบัติงาน	๗	๑๐,๘๘๐	๘.๕	๑๑,๓๕๐	๓	๑๑	๑๒,๔๗๐	
				๙	๑๑,๕๑๐	๑๒	๑๒,๙๗๐	๒.๕	๑๔	๑๔,๐๓๐	
				๑๒.๕	๑๓,๒๓๐	๑๕.๕	๑๔,๘๕๐	๒	๑๗	๑๕,๗๒๐	
				๑๖	๑๕,๑๔๐	๑๙.๕	๑๗,๒๗๐	๑.๕	๒๐.๕	๑๗,๘๘๐	
		๒๐	๑๗,๕๗๐	๒๔.๕	๒๐,๓๖๐	๑	๒๕	๒๐,๖๙๐			
		๒๕	๒๐,๖๙๐	๒๙	๒๓,๕๒๐	๐.๕	๒๙.๕	๒๓,๙๐๐			
		ทั่วไป	ชำนาญงาน	๑	๑๓,๔๗๐	๓.๕	๑๕,๐๕๐	๑.๕	๔.๕	๑๕,๘๐๐	
				๔	๑๕,๔๓๐	๙	๑๙,๒๐๐	๑	๙.๕	๑๙,๕๘๐	
				๙.๕	๑๙,๕๘๐	๑๔	๒๓,๓๗๐	๐.๕	๑๔.๕	๒๓,๘๒๐	
		ทั่วไป	อาวุโส	๑	๑๘,๐๑๐	๒.๕	๑๙,๔๑๐	๑	๓	๑๙,๘๖๐	
				๓	๑๙,๘๖๐	๗	๒๓,๕๕๐	๐.๕	๗.๕	๒๔,๐๑๐	
๑๕	ประกาศนียบัตรวิชาชีพ (ปวช.) หรือ ประกาศนียบัตรที่มีหลักสูตร กำหนดเวลาศึกษาไม่น้อยกว่า ๑ ปี ต่อจากวุฒิประกาศนียบัตรมัธยมศึกษา ตอนปลาย หรือไม่น้อยกว่า ๓ ปี ต่อจาก วุฒิประกาศนียบัตรมัธยมศึกษาตอนต้น หรือเทียบเท่า	ทั่วไป	ปฏิบัติงาน	๓	๙,๔๔๐	๙.๕	๑๑,๗๐๐	๒.๕	๑๑	๑๒,๔๗๐	
				๑๐	๑๑,๙๖๐	๑๔.๕	๑๔,๓๑๐	๑.๕	๑๕.๕	๑๔,๘๕๐	
				๑๕	๑๔,๕๗๐	๒๒	๑๘,๗๙๐	๑	๒๒.๕	๑๙,๑๐๐	
				๒๒.๕	๑๙,๑๐๐	๒๕.๕	๒๑,๐๒๐	๐.๕	๒๖	๒๑,๓๖๐	
		ทั่วไป	ชำนาญงาน	๑	๑๓,๔๗๐	๒	๑๔,๐๗๐	๑.๕	๓	๑๔,๖๘๐	
				๒.๕	๑๔,๓๘๐	๕.๕	๑๖,๕๗๐	๑	๖	๑๖,๙๒๐	
				๖	๑๖,๙๒๐	๑๑.๕	๒๑,๑๙๐	๐.๕	๑๒	๒๑,๖๒๐	
		ทั่วไป	อาวุโส	๑	๑๘,๐๑๐	๔.๕	๒๑,๒๔๐	๐.๕	๕	๒๑,๗๑๐	
๑๖	ประกาศนียบัตรมัธยมศึกษาตอนต้นและ ประกาศนียบัตรมัธยมศึกษาตอนปลาย หรือเทียบเท่า และประกาศนียบัตร เปรียญธรรมประโยค ๖ - ๘	ทั่วไป	ปฏิบัติงาน	๑	๘,๗๕๐	๘	๑๑,๒๐๐	๒.๕	๑๐	๑๑,๙๖๐	
				๘.๕	๑๑,๓๕๐	๙	๑๑,๕๑๐	๒	๑๐.๕	๑๒,๒๒๐	
				๙.๕	๑๑,๗๐๐	๑๒.๕	๑๓,๒๓๐	๑.๕	๑๓.๕	๑๓,๗๖๐	
				๑๓	๑๓,๕๐๐	๒๐.๕	๑๗,๘๘๐	๑	๒๑	๑๘,๑๙๐	
		๒๑	๑๘,๑๙๐	๒๔.๕	๒๐,๓๖๐	๐.๕	๒๕	๒๐,๖๙๐			
		ทั่วไป	ชำนาญงาน	๑	๑๓,๔๗๐	๔.๕	๑๕,๘๐๐	๑	๕	๑๖,๑๙๐	
				๕	๑๖,๑๙๐	๑๐.๕	๒๐,๓๖๐	๐.๕	๑๑	๒๐,๗๙๐	

* หมายถึง ข้าราชการองค์การบริหารส่วนจังหวัด ที่ได้รับขั้นและอัตราเงินเดือนในระดับถัดไปอีกหนึ่งระดับของระดับที่ดำรงตำแหน่ง ก่อนวันที่ ๑ พฤษภาคม ๒๕๖๗

บัญชีเงินเดือนที่ได้รับปรับเพิ่มขึ้นตามคุณวุฒิที่ข้าราชการองค์การบริหารส่วนจังหวัด ซึ่งได้รับการบรรจุและแต่งตั้ง ก่อนวันที่ ๑ พฤษภาคม ๒๕๖๘
 จำแนกตามช่วงชั้นเงินเดือนและคุณวุฒิการศึกษาที่เป็นคุณสมบัติเฉพาะสำหรับตำแหน่ง (ใช้บังคับในวันที่ ๑ พฤษภาคม ๒๕๖๘)

ที่	คุณวุฒิที่บรรจุเข้ารับราชการ	ประเภท	ช่วงอันดับ/ชั้นที่ได้รับการปรับ (๑)					จำนวนชั้น ที่ได้ปรับ (๒)	ชั้นที่ได้ปรับเมื่อรวม แล้วต้องไม่เกิน (๓)			
			อันดับ	ขั้นต่ำ		ขั้นสูงสุด			ขั้น	อัตรา		
				ขั้น	อัตรา	ขั้น	อัตรา					
๑	วุฒิปัตรีหรือหนังสืออนุมัติแสดงความรู้ ความชำนาญในการประกอบวิชาชีพ เวชกรรมของแพทยสภา ในสาขาที่มี กำหนดเวลาศึกษาอบรมไม่น้อยกว่า ๔ ปี ต่อจากวุฒิปริญญาแพทยศาสตรบัณฑิต และได้รับใบประกอบวิชาชีพเวชกรรม	วิชาการ	ปฏิบัติการ	๒๒.๕	๒๔,๐๙๐	๒๕.๕	๒๖,๕๐๐	๓	๒๘	๒๘,๖๙๐		
				๒๖	๒๖,๙๒๐	๒๗	๒๗,๘๐๐	๒.๕	๒๙.๕	๓๐,๐๒๐		
				๒๗.๕	๒๘,๒๕๐	๒๘	๒๘,๖๙๐		ชก.(๑๗.๕)*	๓๐,๗๙๐		
				๒๘.๕	๒๙,๑๓๐				ชก.(๑๘)*	๓๑,๓๔๐		
				๒๙	๒๙,๕๗๐				ชก.(๑๘.๕)*	๓๑,๘๘๐		
				๒๙.๕	๓๐,๐๒๐				ชก.(๑๙)*	๓๒,๔๕๐		
				ชก.(๑๗)*	๓๐,๒๒๐	ชก.(๒๐.๕)*	๓๔,๑๑๐	๒	ชก.(๒๒)*	๓๕,๗๗๐		
				ชก.(๒๑)*	๓๔,๖๘๐	ชก.(๒๕)*	๓๙,๐๘๐	๑.๕	ชก.(๒๖)*	๔๐,๒๖๐		
				ชก.(๒๕.๕)*	๓๙,๖๓๐	ชก.(๓๐.๕)*	๔๖,๔๙๐	๑	ชก.(๓๑)*	๔๗,๒๔๐		
				ชก.(๓๑)*	๔๗,๒๔๐	ชก.(๓๒)*	๔๘,๗๔๐	๐.๕	ชก.(๓๒.๕)*	๔๙,๔๘๐		
				วิชาการ	ชำนาญการ	๑๑.๕	๒๔,๔๙๐	๑๔.๕	๔๗,๔๘๐	๒.๕	๑๖.๕	๒๙,๖๘๐
				๑๕		๒๘,๐๓๐	๒๐.๕	๓๔,๑๑๐	๒	๒๒	๓๕,๗๗๐	
	๒๑	๓๔,๖๘๐	๒๕	๓๙,๐๘๐		๑.๕	๒๖	๔๐,๒๖๐				
	๒๕.๕	๓๙,๖๓๐	๓๐.๕	๔๖,๔๙๐		๑	๓๑	๔๗,๒๔๐				
	๓๑	๔๗,๒๔๐	๓๒	๔๘,๗๔๐		๐.๕	๓๒.๕	๔๙,๔๘๐				
	๓๒.๕	๔๙,๔๘๐					ชพ.(๒๓)*	๕๐,๖๗๐				
		ชพ.(๒๒.๕)	๔๙,๘๓๐	ชพ.(๒๕)	๕๔,๐๙๐	๐.๕	ชพ.(๒๕.๕)	๕๕,๙๖๐				
	วิชาการ	ชำนาญการพิเศษ	๓.๕	๒๔,๔๐๐	๕.๕	๒๖,๖๖๐	๒.๕	๗.๕	๒๘,๙๓๐			
	๖		๒๗,๒๓๐	๙.๕	๓๑,๒๙๐	๒	๑๑	๓๓,๑๔๐				
	๑๐		๓๑,๙๐๐	๑๕	๓๘,๕๐๐	๑.๕	๑๖	๓๙,๘๘๐				
	๑๕.๕		๓๙,๑๙๐	๑๙	๔๔,๑๓๐	๑	๑๙.๕	๔๔,๙๓๐				
	๑๙.๕		๔๔,๙๓๐	๒๕	๕๔,๐๙๐	๐.๕	๒๕.๕	๕๕,๙๖๐				
	วิชาการ	เชี่ยวชาญ	๑	๒๔,๔๐๐	๔.๕	๒๙,๒๘๐	๒	๖	๓๑,๔๐๐			
	๕		๒๙,๙๘๐	๙.๕	๓๖,๔๑๐	๑.๕	๑๐.๕	๓๗,๘๘๐				
๑๐	๓๗,๑๒๐		๑๔.๕	๔๔,๑๓๐	๑	๑๕	๔๔,๙๓๐					
๑๕	๔๔,๙๓๐		๒๐.๕	๕๓,๘๘๐	๐.๕	๒๑	๕๕,๗๐๐					
อำนวยการ ท้องถิ่น	ต้น	๑๑	๒๔,๔๙๐	๑๔	๔๗,๔๘๐	๒.๕	๑๖	๒๙,๖๘๐				
๑๔.๕		๒๘,๐๓๐	๒๐	๓๔,๑๑๐	๒	๒๑.๕	๓๕,๗๗๐					
๒๐.๕		๓๔,๖๘๐	๒๔.๕	๓๙,๐๘๐	๑.๕	๒๕.๕	๔๐,๒๖๐					
๒๕		๓๙,๖๓๐	๓๐	๔๖,๔๙๐	๑	๓๐.๕	๔๗,๒๔๐					
๓๐.๕		๔๗,๒๔๐	๓๒	๔๘,๗๔๐	๐.๕	๓๒.๕	๕๐,๑๗๐					
๓๒.๕		๕๐,๑๗๐				อก.(๒๒.๕)*	๕๐,๖๗๐					
อก.(๒๒.๕)*		๕๐,๖๗๐	อก.(๒๔.๕)*	๕๔,๐๙๐	๐.๕	อก.(๒๕)*	๕๕,๙๖๐					
อำนวยการ ท้องถิ่น	กลาง	๓	๒๔,๔๐๐	๕	๒๖,๖๖๐	๒.๕	๗	๒๘,๙๓๐				
๕.๕		๒๗,๒๓๐	๙	๓๑,๒๙๐	๒	๑๐.๕	๓๓,๑๔๐					
๙.๕		๓๑,๙๐๐	๑๔.๕	๓๘,๕๐๐	๑.๕	๑๕.๕	๓๙,๘๘๐					
๑๕		๓๙,๑๙๐	๑๘.๕	๔๔,๑๓๐	๑	๑๙	๔๔,๙๓๐					
๑๙		๔๔,๙๓๐	๒๔.๕	๕๔,๐๙๐	๐.๕	๒๕	๕๕,๙๖๐					

* หมายถึง ข้าราชการองค์การบริหารส่วนจังหวัด ที่ได้รับขั้นและอัตราเงินเดือนในระดับถัดไปอีกหนึ่งระดับของระดับที่ดำรงตำแหน่ง ก่อนวันที่ ๑ พฤษภาคม ๒๕๖๘

บัญชีเงินเดือนที่ได้รับปรับเพิ่มขึ้นตามคุณวุฒิที่ข้าราชการองค์การบริหารส่วนจังหวัด ซึ่งได้รับการบรรจุและแต่งตั้ง ก่อนวันที่ ๑ พฤษภาคม ๒๕๖๘
 จำแนกตามช่วงเงินเดือนและคุณวุฒิการศึกษาที่เป็นคุณสมบัติเฉพาะสำหรับตำแหน่ง (ใช้บังคับในวันที่ ๑ พฤษภาคม ๒๕๖๘)

ที่	คุณวุฒิที่บรรจุเข้ารับราชการ	ประเภท	ช่วงอันดับ/ชั้นที่ได้รับการปรับ (๑)					จำนวนชั้น ที่ได้ปรับ (๒)	ชั้นที่ได้ปรับเมื่อรวม แล้วต้องไม่เกิน (๓)	
			อันดับ	ขั้นต่ำ		ขั้นสูงสุด			ขั้น	อัตรา
				ขั้น	อัตรา	ขั้น	อัตรา			
๑	วุฒิปัทรหรือหนังสืออนุมัติแสดงความรู้ ความชำนาญในการประกอบวิชาชีพ เวชกรรมของแพทยสภา ในสาขาที่มี กำหนดเวลาศึกษาอบรมไม่น้อยกว่า ๔ ปี ต่อจากวุฒิปริญญาแพทยศาสตรบัณฑิต และได้รับใบประกอบวิชาชีพเวชกรรม (ต่อ)	อำนวยการ ท้องถิ่น	สูง	๑	๒๕,๐๘๐	๔	๒๙,๒๘๐	๒	๕.๕	๓๑,๔๐๐
				๔.๕	๒๙,๙๘๐	๙	๓๖,๔๑๐	๑.๕	๑๐	๓๗,๘๘๐
				๙.๕	๓๗,๑๒๐	๑๔	๔๔,๑๓๐	๑	๑๔.๕	๔๔,๙๓๐
				๑๔.๕	๔๔,๙๓๐	๒๐	๕๓,๘๙๐	๐.๕	๒๐.๕	๕๔,๗๐๐

บัญชีเงินเดือนที่ได้รับปรับเพิ่มขึ้นตามคุณวุฒิที่ข้าราชการองค์การบริหารส่วนจังหวัด ซึ่งได้รับการบรรจุและแต่งตั้ง ก่อนวันที่ ๑ พฤษภาคม ๒๕๖๘
 จำแนกตามช่วงชั้นเงินเดือนและคุณวุฒิการศึกษาที่เป็นคุณสมบัติเฉพาะสำหรับตำแหน่ง (ใช้บังคับในวันที่ ๑ พฤษภาคม ๒๕๖๘)

ที่	คุณวุฒิที่บรรจุเข้ารับราชการ	ประเภท	ช่วงอันดับ/ขั้นที่ได้รับการปรับ (๑)					จำนวนขั้น ที่ได้ปรับ (๒)	ขั้นที่ได้ปรับเมื่อรวม แล้วต้องไม่เกิน (๓)	
			อันดับ	ขั้นต่ำ		ขั้นสูงสุด			ขั้น	อัตรา
				ขั้น	อัตรา	ขั้น	อัตรา			
๒	วุฒิบัณฑิตหรือหนังสืออนุมัติบัณฑิตแสดง ความรู้ความชำนาญในการประกอบ วิชาชีพ ทันตกรรมของทันตแพทยสภา ในสาขาที่มีกำหนดเวลาศึกษาอบรม ไม่น้อยกว่า ๔ ปี ต่อจากวุฒิปริญญาทันต แพทยศาสตรบัณฑิต และได้รับ ใบประกอบวิชาชีพทันตกรรม	วิชาการ	ปฏิบัติการ	๒๒.๕	๒๔,๐๙๐	๒๕.๕	๒๖,๕๐๐	๓	๒๘	๒๘,๖๙๐
				๒๖	๒๖,๙๒๐	๒๗	๒๗,๘๐๐	๒.๕	๒๙.๕	๓๐,๐๒๐
				๒๗.๕	๒๘,๒๕๐	๒๘	๒๘,๖๙๐		ชก.(๑๗.๕)*	๓๐,๓๙๐
				๒๘.๕	๒๙,๑๓๐				ชก.(๑๘.๕)*	๓๑,๓๔๐
				๒๙	๒๙,๕๗๐				ชก.(๑๘.๕)*	๓๑,๘๘๐
				๒๙.๕	๓๐,๐๒๐				ชก.(๑๙.๕)*	๓๒,๔๕๐
				ชก.(๑๗)*	๓๐,๒๒๐	ชก.(๒๐.๕)*	๓๔,๑๑๐	๒	ชก.(๒๒)*	๓๕,๗๗๐
				ชก.(๒๑)*	๓๔,๖๘๐	ชก.(๒๕)*	๓๙,๐๘๐	๑.๕	ชก.(๒๖)*	๔๐,๒๖๐
		ชก.(๒๕.๕)*	๓๙,๖๓๐	ชก.(๓๐.๕)*	๔๖,๔๙๐	๑	ชก.(๓๑)*	๔๗,๒๔๐		
		ชก.(๓๑)*	๔๗,๒๔๐	ชก.(๓๒)*	๔๘,๗๔๐	๐.๕	ชก.(๓๒.๕)*	๔๙,๔๘๐		
		วิชาการ	ชำนาญการ	๑๑.๕	๒๔,๔๙๐	๑๔.๕	๒๗,๔๘๐	๒.๕	๑๖.๕	๒๖,๖๘๐
				๑๕	๒๘,๐๓๐	๒๐.๕	๓๔,๑๑๐	๒	๒๒	๓๕,๗๗๐
				๒๑	๓๔,๖๘๐	๒๕	๓๙,๐๘๐	๑.๕	๒๖	๔๐,๒๖๐
				๒๕.๕	๓๙,๖๓๐	๓๐.๕	๔๖,๔๙๐	๑	๓๑	๔๗,๒๔๐
				๓๑	๔๗,๒๔๐	๓๒	๔๘,๗๔๐	๐.๕	๓๒.๕	๔๙,๔๘๐
				๓๒.๕	๔๙,๔๘๐				ชพ.(๒๓)*	๕๐,๖๗๐
		ชพ.(๒๒.๕)*	๔๙,๘๓๐	ชพ.(๒๕)*	๕๕,๐๙๐	๐.๕	ชพ.(๒๕.๕)*	๕๕,๙๖๐		
		วิชาการ	ชำนาญการพิเศษ	๓.๕	๒๔,๔๐๐	๕.๕	๒๖,๖๖๐	๒.๕	๗.๕	๒๘,๙๓๐
				๖	๒๗,๒๓๐	๙.๕	๓๑,๒๙๐	๒	๑๑	๓๓,๑๔๐
				๑๐	๓๑,๙๐๐	๑๕	๓๘,๕๐๐	๑.๕	๑๖	๓๙,๘๘๐
				๑๕.๕	๓๙,๑๙๐	๑๙	๔๔,๑๓๐	๑	๑๙.๕	๔๔,๙๓๐
		๑๙.๕	๔๔,๙๓๐	๒๕	๕๕,๐๙๐	๐.๕	๒๕.๕	๕๕,๙๖๐		
		วิชาการ	เชี่ยวชาญ	๑	๒๔,๔๐๐	๔.๕	๒๗,๒๘๐	๒	๖	๓๑,๑๐๐
				๕	๒๙,๙๘๐	๙.๕	๓๖,๔๑๐	๑.๕	๑๐.๕	๓๗,๘๘๐
๑๐	๓๗,๑๒๐			๑๔.๕	๔๔,๑๓๐	๑	๑๕	๔๔,๙๓๐		
๑๕	๔๔,๙๓๐			๒๐.๕	๕๓,๘๙๐	๐.๕	๒๑	๕๕,๗๗๐		
อำนวยการ ท้องถิ่น	ต้น	๑๑	๒๔,๔๙๐	๑๔	๔๗,๔๘๐	๒.๕	๑๖	๒๖,๖๘๐		
		๑๔.๕	๒๘,๐๓๐	๒๐	๓๔,๑๑๐	๒	๒๑.๕	๓๕,๗๗๐		
		๒๐.๕	๓๔,๖๘๐	๒๕.๕	๓๙,๐๘๐	๑.๕	๒๕.๕	๔๐,๒๖๐		
		๒๕	๓๙,๖๓๐	๓๐	๔๖,๔๙๐	๑	๓๐.๕	๔๗,๒๔๐		
		๓๐.๕	๔๗,๒๔๐	๓๒	๔๘,๗๔๐	๐.๕	๓๒.๕	๕๐,๑๗๐		
		๓๒.๕	๕๐,๑๗๐				อก.(๒๒.๕)*	๕๐,๖๗๐		
อก.(๒๒.๕)*	๕๐,๖๗๐	อก.(๒๔.๕)*	๕๕,๐๙๐	๐.๕	อก.(๒๕)*	๕๕,๙๖๐				
อำนวยการ ท้องถิ่น	กลาง	๓	๒๔,๔๐๐	๕	๒๖,๖๖๐	๒.๕	๗	๒๘,๙๓๐		
		๕.๕	๒๗,๒๓๐	๙	๓๑,๒๙๐	๒	๑๐.๕	๓๓,๑๔๐		
		๙.๕	๓๑,๙๐๐	๑๔.๕	๓๘,๕๐๐	๑.๕	๑๕.๕	๓๙,๘๘๐		
		๑๕	๓๙,๑๙๐	๑๘.๕	๔๔,๑๓๐	๑	๑๙	๔๔,๙๓๐		
		๑๙	๔๔,๙๓๐	๒๔.๕	๕๕,๐๙๐	๐.๕	๒๕	๕๕,๙๖๐		

* หมายถึง ข้าราชการองค์การบริหารส่วนจังหวัด ที่ได้รับขั้นและอัตราเงินเดือนในระดับถัดไปอีกหนึ่งระดับของระดับที่ดำรงตำแหน่ง ก่อนวันที่ ๑ พฤษภาคม ๒๕๖๘

บัญชีเงินเดือนที่ได้รับปรับเพิ่มขึ้นตามคุณวุฒิที่ข้าราชการองค์การบริหารส่วนจังหวัด ซึ่งได้รับการบรรจุและแต่งตั้ง ก่อนวันที่ ๑ พฤษภาคม ๒๕๖๘
 จำแนกตามช่วงเงินเดือนและคุณวุฒิการศึกษาที่เป็นคุณสมบัติเฉพาะสำหรับตำแหน่ง (ใช้บังคับในวันที่ ๑ พฤษภาคม ๒๕๖๘)

ที่	คุณวุฒิที่บรรจุเข้ารับราชการ	ประเภท	ช่วงอันดับ/ขั้นที่ได้รับการปรับ (๑)					จำนวนขั้น ที่ได้ปรับ (๒)	ขั้นที่ได้ปรับเมื่อรวม แล้วต้องไม่เกิน (๓)	
			อันดับ	ขั้นต่ำ		ขั้นสูงสุด			ขั้น	อัตรา
				ขั้น	อัตรา	ขั้น	อัตรา			
๒	วุฒิบัณฑิตหรือหนังสืออนุมัติบัตรแสดง ความรู้ความชำนาญในการประกอบ วิชาชีพ ทันตกรรมของทันตแพทยสภา ในสาขาที่มีกำหนดเวลาศึกษาอบรม ไม่น้อยกว่า ๔ ปี ต่อจากวุฒิปริญญาทันต แพทยศาสตรบัณฑิต และได้รับ ใบประกอบวิชาชีพทันตกรรม (ต่อ)	อำนวยการ ท้องถิ่น	สูง	๑	๒๕,๐๘๐	๔	๒๙,๒๘๐	๒	๕.๕	๓๑,๔๐๐
				๔.๕	๒๙,๙๘๐	๙	๓๖,๔๑๐	๑.๕	๑๐	๓๗,๘๘๐
				๙.๕	๓๗,๑๒๐	๑๔	๔๔,๑๓๐	๑	๑๔.๕	๔๔,๙๓๐
				๑๔.๕	๔๔,๙๓๐	๒๐	๕๓,๘๙๐	๐.๕	๒๐.๕	๕๔,๗๐๐

๒๒!

บัญชีเงินเดือนที่ได้รับปรับเพิ่มขึ้นตามคุณวุฒิที่ข้าราชการองค์การบริหารส่วนจังหวัด ซึ่งได้รับการบรรจุและแต่งตั้ง ก่อนวันที่ ๑ พฤษภาคม ๒๕๖๘
 จำแนกตามช่วงเงินเดือนและคุณวุฒิการศึกษาที่เป็นคุณสมบัติเฉพาะสำหรับตำแหน่ง (ใช้บังคับในวันที่ ๑ พฤษภาคม ๒๕๖๘)

ที่	คุณวุฒิที่บรรจุเข้ารับราชการ	ประเภท	ช่วงอันดับ/ขั้นที่ได้รับการปรับ (๑)					จำนวนขั้น ที่ได้ปรับ (๒)	ขั้นที่ได้ปรับเมื่อรวม แล้วต้องไม่เกิน (๓)		
			อันดับ	ขั้นต่ำ		ขั้นสูงสุด			ขั้น	อัตรา	
				ขั้น	อัตรา	ขั้น	อัตรา				
๓	วุฒิปัตรีหรือหนังสืออนุมัติแสดงความรู้ ความชำนาญในการประกอบวิชาชีพ เวชกรรมของแพทยสภา ในสาขาวิชาที่มี กำหนดเวลาศึกษาอบรมไม่น้อยกว่า ๓ ปี ต่อจากวุฒิปริญญาแพทยศาสตรบัณฑิต และได้รับใบประกอบวิชาชีพเวชกรรม	วิชาการ	ปฏิบัติการ	๒๑.๕	๒๓,๓๔๐	๒๔.๕	๒๕,๖๗๐	๓	๒๗	๒๗,๘๐๐	
				๒๕	๒๖,๐๘๐	๒๗	๒๗,๘๐๐		๒.๕	๒๙.๕	๓๐,๐๒๐
				๒๗.๕	๒๘,๒๕๐					ชก.(๑๗)*	๓๐,๒๒๐
				๒๘	๒๘,๖๙๐					ชก.(๑๗.๕)*	๓๐,๗๙๐
				๒๘.๕	๒๙,๑๓๐					ชก.(๑๘)*	๓๑,๓๔๐
				๒๙	๒๙,๕๗๐					ชก.(๑๘.๕)*	๓๑,๘๘๐
				๒๙.๕	๓๐,๒๐๐					ชก.(๑๙)*	๓๒,๔๕๐
				ชก.(๑๗)*	๓๐,๒๒๐	ชก.(๑๙.๕)*	๓๓,๐๐๐		๒	ชก.(๒๑)*	๓๔,๖๘๐
				ชก.(๒๐)*	๓๓,๕๖๐	ชก.(๒๔.๕)*	๓๘,๕๒๐		๑.๕	ชก.(๒๕.๕)*	๓๙,๖๓๐
				ชก.(๒๕)*	๓๙,๐๘๐	ชก.(๒๙)*	๔๔,๒๘๐		๑	ชก.(๒๙.๕)*	๔๔,๙๙๐
				ชก.(๒๙.๕)*	๔๔,๙๙๐	ชก.(๓๒)*	๔๘,๗๔๐		๐.๕	ชก.(๓๒.๕)*	๔๙,๔๘๐
				วิชาการ	ชำนาญการ	๑๐.๕	๒๓,๕๕๐		๑๔	๒๖,๙๘๐	๒.๕
	๑๔.๕	๒๗,๔๘๐	๑๙.๕	๓๓,๐๐๐		๒	๒๑	๓๔,๖๘๐			
	๒๐	๓๓,๕๖๐	๒๔.๕	๓๘,๕๒๐		๑.๕	๒๕.๕	๓๙,๖๓๐			
	๒๕	๓๙,๐๘๐	๒๙	๔๔,๒๘๐		๑	๒๙.๕	๔๔,๙๙๐			
	๒๙.๕	๔๔,๙๙๐	๓๒	๔๘,๗๔๐		๐.๕	๓๒.๕	๔๙,๔๘๐			
	๓๒.๕	๔๙,๔๘๐					ชพ.(๒๒.๕)*	๔๙,๘๓๐			
	ชพ.(๒๒.๕)*	๔๙,๘๓๐	ชพ.(๒๔.๕)*	๕๓,๒๓๐	๐.๕	ชพ.(๒๕)*	๕๕,๐๙๐				
	วิชาการ	ชำนาญการพิเศษ	๓	๒๓,๘๓๐	๔.๕	๒๕,๕๓๐	๒.๕	๖.๕	๒๗,๘๐๐		
	๕		๒๖,๑๐๐	๙	๓๐,๖๙๐	๒		๑๐.๕	๓๒,๕๑๐		
	๙.๕		๓๑,๒๙๐	๑๓	๓๕,๗๖๐	๑.๕		๑๔	๓๗,๑๓๐		
	๑๓.๕		๓๖,๔๕๐	๑๘.๕	๔๓,๓๐๐	๑		๑๙	๔๔,๑๓๐		
	๑๙	๔๔,๑๓๐	๒๔.๕	๕๓,๒๓๐	๐.๕	๒๕	๕๕,๐๙๐				
	วิชาการ	เชี่ยวชาญ	๑	๒๔,๔๐๐	๓	๒๗,๑๖๐	๒	๔.๕	๒๙,๒๘๐		
๓.๕	๒๗,๘๕๐		๙	๓๕,๖๙๐	๑.๕	๑๐		๓๗,๑๒๐			
๙.๕	๓๖,๔๑๐		๑๔	๔๓,๓๑๐	๑	๑๔.๕		๔๔,๑๓๐			
๑๔.๕	๔๔,๑๓๐		๒๐	๕๓,๒๘๐	๐.๕	๒๐.๕		๕๓,๘๙๐			
อำนวยการ ท้องถิ่น	ต้น	๑๐	๒๓,๕๕๐	๑๓.๕	๒๖,๙๘๐	๒.๕	๑๕.๕	๒๙,๑๑๐			
๑๔		๒๗,๔๘๐	๑๙	๓๓,๐๐๐	๒		๒๐.๕	๓๔,๖๘๐			
๑๙.๕		๓๓,๕๖๐	๒๔	๓๘,๕๒๐	๑.๕		๒๕	๓๙,๖๓๐			
๒๔.๕		๓๙,๐๘๐	๒๘.๕	๔๔,๒๘๐	๑		๒๙	๔๔,๙๙๐			
๒๙		๔๔,๙๙๐	๓๒	๔๙,๔๘๐	๐.๕		๓๒.๕	๕๐,๑๗๐			
๓๒.๕		๕๐,๑๗๐					อก.(๒๒.๕)*	๕๐,๖๗๐			
อก.(๒๒.๕)*	๕๐,๖๗๐	อก.(๒๔)*	๕๓,๒๓๐	๐.๕	อก.(๒๔.๕)*	๕๕,๐๙๐					
อำนวยการ ท้องถิ่น	กลาง	๒.๕	๒๓,๘๓๐	๔	๒๕,๕๓๐	๒.๕	๖	๒๗,๘๐๐			
๔.๕		๒๖,๑๐๐	๘.๕	๓๐,๖๙๐	๒		๑๐	๓๒,๕๑๐			
๙		๓๑,๒๙๐	๑๒.๕	๓๕,๗๖๐	๑.๕		๑๓.๕	๓๗,๑๓๐			
๑๓		๓๖,๔๕๐	๑๘	๔๓,๓๐๐	๑		๑๘.๕	๔๔,๑๓๐			
๑๘.๕		๔๔,๑๓๐	๒๔	๕๓,๒๓๐	๐.๕		๒๔.๕	๕๕,๐๙๐			

* หมายถึง ข้าราชการองค์การบริหารส่วนจังหวัด ที่ได้รับขั้นและอัตราเงินเดือนในระดับถัดไปอีกหนึ่งระดับของระดับที่ดำรงตำแหน่ง ก่อนวันที่ ๑ พฤษภาคม ๒๕๖๘

บัญชีเงินเดือนที่ได้รับปรับเพิ่มขึ้นตามคุณวุฒิที่ข้าราชการองค์การบริหารส่วนจังหวัด ซึ่งได้รับการบรรจุและแต่งตั้ง ก่อนวันที่ ๑ พฤษภาคม ๒๕๖๘
 จำแนกตามช่วงชั้นเงินเดือนและคุณวุฒิการศึกษาที่เป็นคุณสมบัติเฉพาะสำหรับตำแหน่ง (ใช้บังคับในวันที่ ๑ พฤษภาคม ๒๕๖๘)

ที่	คุณวุฒิที่บรรจุเข้ารับราชการ	ประเภท	ช่วงอันดับ/ชั้นที่ได้รับการปรับ (๑)				จำนวนชั้น ที่ได้ปรับ (๒)	ชั้นที่ปรับเมื่อรวม แล้วต้องไม่เกิน (๓)		
			อันดับ	ขั้นต่ำ		ขั้นสูงสุด		ขั้น	อัตรา	
				ขั้น	อัตรา	ขั้น				อัตรา
๓	วุฒิบัณฑิตหรือหนังสืออนุมัติแสดงความรู้ ความชำนาญในการประกอบวิชาชีพ เวชกรรมของแพทยสภา ในสาขาวิชาที่มี กำหนดเวลาศึกษาอบรมไม่น้อยกว่า ๓ ปี ต่อจากวุฒิปริญญาแพทยศาสตรบัณฑิต และได้รับใบประกอบวิชาชีพเวชกรรม (ต่อ)	อำนาจการ ท้องถิ่น	สูง	๑	๒๕,๐๘๐	๒.๕	๒๗,๑๖๐	๒	๔	๒๙,๒๘๐
				๓	๒๗,๘๕๐	๘.๕	๓๕,๖๙๐	๑.๕	๙.๕	๓๗,๑๒๐
				๙	๓๖,๔๑๐	๑๓.๕	๔๓,๓๑๐	๑	๑๔	๔๔,๑๓๐
				๑๔	๔๔,๑๓๐	๑๙.๕	๕๓,๐๘๐	๐.๕	๒๐	๕๓,๘๙๐

บัญชีเงินเดือนที่ได้รับปรับเพิ่มขึ้นตามคุณวุฒิที่ข้าราชการองค์การบริหารส่วนจังหวัด ซึ่งได้รับการบรรจุและแต่งตั้ง ก่อนวันที่ ๑ พฤษภาคม ๒๕๖๘
 จำแนกตามช่วงเงินเดือนและคุณวุฒิการศึกษาที่เป็นคุณสมบัติเฉพาะสำหรับตำแหน่ง (ใช้บังคับในวันที่ ๑ พฤษภาคม ๒๕๖๘)

ที่	คุณวุฒิที่บรรจุเข้ารับราชการ	ประเภท	ช่วงอันดับ/ขั้นที่ได้รับการปรับ (๑)					จำนวนขั้น ที่ได้ปรับ (๒)	ขั้นที่ได้ปรับเมื่อรวม แล้วต้องไม่เกิน (๓)	
			อันดับ	ขั้นต่ำ		ขั้นสูงสุด			ขั้น	อัตรา
				ขั้น	อัตรา	ขั้น	อัตรา			
๔	วุฒิบัณฑิตหรือหนังสืออนุมัติบัณฑิตแสดง ความรู้ความชำนาญในการประกอบ วิชาชีพทันตกรรมของทันตแพทยสภา ในสาขาวิชาที่มีกำหนดเวลาศึกษาอบรม ไม่น้อยกว่า ๓ ปี ต่อจากวุฒิปริญญา ทันตแพทยศาสตรบัณฑิต และได้รับ ใบประกอบวิชาชีพทันตกรรม	วิชาการ	ปฏิบัติการ	๒๑.๕	๒๓,๓๔๐	๒๔.๕	๒๕,๖๗๐	๓	๒๗	๒๗,๘๐๐
				๒๕	๒๖,๐๘๐	๒๗	๒๗,๘๐๐	๒.๕	๒๙.๕	๓๐,๐๒๐
				๒๗.๕	๒๘,๒๕๐				ชก.(๑๗)*	๓๐,๒๒๐
				๒๘	๒๘,๖๙๐				ชก.(๑๗.๕)*	๓๐,๗๙๐
				๒๘.๕	๒๙,๑๓๐				ชก.(๑๘)*	๓๑,๓๔๐
				๒๙	๒๙,๕๗๐				ชก.(๑๘.๕)*	๓๑,๘๘๐
				๒๙.๕	๓๐,๒๐๐				ชก.(๑๙)*	๓๒,๔๕๐
				ชก.(๑๗)*	๓๐,๒๒๐	ชก.(๑๙.๕)*	๓๓,๐๐๐	๒	ชก.(๒๑)*	๓๔,๖๘๐
				ชก.(๒๐)*	๓๓,๕๖๐	ชก.(๒๔.๕)*	๓๘,๕๒๐	๑.๕	ชก.(๒๕.๕)*	๓๙,๖๓๐
				ชก.(๒๕)*	๓๙,๐๘๐	ชก.(๒๙)*	๔๔,๒๘๐	๑	ชก.(๒๙.๕)*	๔๔,๙๙๐
		ชก.(๒๕.๕)*	๔๔,๙๙๐	ชก.(๓๒)*	๔๘,๗๔๐	๐.๕	ชก.(๓๒.๕)*	๔๙,๔๘๐		
		วิชาการ	ชำนาญการ	๑๐.๕	๒๓,๕๕๐	๑๔	๒๖,๙๘๐	๒.๕	๑๖	๒๙,๑๑๐
				๑๔.๕	๒๗,๔๘๐	๑๙.๕	๓๓,๐๐๐	๒	๒๑	๓๔,๖๘๐
				๒๐	๓๓,๕๖๐	๒๔.๕	๓๘,๕๒๐	๑.๕	๒๕.๕	๓๙,๖๓๐
				๒๕	๓๙,๐๘๐	๒๙	๔๔,๒๘๐	๑	๒๙.๕	๔๔,๙๙๐
				๒๙.๕	๔๔,๙๙๐	๓๒	๔๘,๗๔๐	๐.๕	๓๒.๕	๔๙,๔๘๐
				๓๒.๕	๔๙,๔๘๐	ชพ.(๒๒.๕)*	๕๓,๒๓๐	๐.๕	ชพ.(๒๒.๕)*	๕๙,๘๓๐
		วิชาการ	ชำนาญการพิเศษ	๓	๒๓,๘๓๐	๔.๕	๒๕,๕๓๐	๒.๕	๖.๕	๒๗,๘๐๐
				๕	๒๖,๑๐๐	๙	๓๐,๖๙๐	๒	๑๐.๕	๓๒,๕๑๐
				๙.๕	๓๑,๒๙๐	๑๓	๓๕,๗๖๐	๑.๕	๑๔	๓๗,๑๓๐
				๑๓.๕	๓๖,๔๕๐	๑๘.๕	๔๓,๓๐๐	๑	๑๙	๔๔,๑๓๐
		วิชาการ	เชี่ยวชาญ	๑๔	๔๔,๑๓๐	๒๔.๕	๕๓,๒๓๐	๐.๕	๒๕	๕๕,๐๙๐
				๑	๒๔,๔๐๐	๓	๒๗,๑๖๐	๒	๔.๕	๒๙,๒๘๐
				๓.๕	๒๗,๘๕๐	๙	๓๕,๖๙๐	๑.๕	๑๐	๓๗,๑๒๐
๙.๕	๓๖,๔๑๐			๑๔	๔๓,๓๐๐	๑	๑๔.๕	๔๔,๑๓๐		
อำนวยการ	ท้องถิ่น	๑๔.๕	๔๔,๑๓๐	๒๐	๕๓,๐๘๐	๐.๕	๒๐.๕	๕๓,๘๙๐		
		๑๐	๒๓,๕๕๐	๑๓.๕	๒๖,๙๘๐	๒.๕	๑๕.๕	๒๙,๑๑๐		
		๑๔	๒๗,๔๘๐	๑๙	๓๓,๐๐๐	๒	๒๐.๕	๓๔,๖๘๐		
		๑๙.๕	๓๓,๕๖๐	๒๔	๓๘,๕๒๐	๑.๕	๒๕	๓๙,๖๓๐		
		๒๔.๕	๓๙,๐๘๐	๒๘.๕	๔๔,๒๘๐	๑	๒๙	๔๔,๙๙๐		
		๒๙	๔๔,๙๙๐	๓๒	๔๘,๗๔๐	๐.๕	๓๒.๕	๕๐,๑๗๐		
อำนวยการ	ท้องถิ่น	๓๒.๕	๕๐,๑๗๐	ชก.(๒๒.๕)*	๕๓,๒๓๐	๐.๕	ชก.(๒๒.๕)*	๕๙,๘๓๐		
		๑๐	๒๓,๕๕๐	๑๓.๕	๒๖,๙๘๐	๒.๕	๑๕.๕	๒๙,๑๑๐		
		๑๔	๒๗,๔๘๐	๑๙	๓๓,๐๐๐	๒	๒๐.๕	๓๔,๖๘๐		
		๑๙.๕	๓๓,๕๖๐	๒๔	๓๘,๕๒๐	๑.๕	๒๕	๓๙,๖๓๐		
		๒๔.๕	๓๙,๐๘๐	๒๘.๕	๔๔,๒๘๐	๑	๒๙	๔๔,๙๙๐		
		๒๙	๔๔,๙๙๐	๓๒	๔๘,๗๔๐	๐.๕	๓๒.๕	๕๐,๑๗๐		
อำนวยการ	ท้องถิ่น	๓๒.๕	๕๐,๑๗๐	ชก.(๒๒.๕)*	๕๓,๒๓๐	๐.๕	ชก.(๒๒.๕)*	๕๙,๘๓๐		
		๒.๕	๒๓,๘๓๐	๔	๒๕,๕๓๐	๒.๕	๖	๒๗,๘๐๐		
		๔.๕	๒๖,๑๐๐	๘.๕	๓๐,๖๙๐	๒	๑๐	๓๒,๕๑๐		
		๙	๓๑,๒๙๐	๑๒.๕	๓๕,๗๖๐	๑.๕	๑๓.๕	๓๗,๑๓๐		
		๑๓	๓๖,๔๕๐	๑๘	๔๓,๓๐๐	๑	๑๘.๕	๔๔,๑๓๐		
๑๘.๕	๔๔,๑๓๐	๒๔	๕๓,๒๓๐	๐.๕	๒๔.๕	๕๕,๐๙๐				

* หมายถึง ข้าราชการองค์การบริหารส่วนจังหวัด ที่ได้รับขั้นและอัตราเงินเดือนในระดับถัดไปอีกหนึ่งระดับของระดับที่ดำรงตำแหน่ง ก่อนวันที่ ๑ พฤษภาคม ๒๕๖๘

บัญชีเงินเดือนที่ได้รับปรับเพิ่มขึ้นตามคุณวุฒิที่ข้าราชการองค์การบริหารส่วนจังหวัด ซึ่งได้รับการบรรจุและแต่งตั้ง ก่อนวันที่ ๑ พฤษภาคม ๒๕๖๘
 จำแนกตามช่วงชั้นเงินเดือนและคุณวุฒิการศึกษาที่เป็นคุณสมบัติเฉพาะสำหรับตำแหน่ง (ใช้บังคับในวันที่ ๑ พฤษภาคม ๒๕๖๘)

ที่	คุณวุฒิที่บรรจุเข้ารับราชการ	ประเภท	ช่วงอันดับ/ชั้นที่ได้รับการปรับ (๑)				จำนวนชั้น ที่ได้ปรับ (๒)	ชั้นที่ได้ปรับเมื่อรวม แล้วต้องไม่เกิน (๓)		
			อันดับ	ขั้นต่ำ		ขั้นสูงสุด		ขั้น	อัตรา	
				ขั้น	อัตรา	ขั้น				อัตรา
๔	วุฒิบัตรหรือหนังสืออนุมัติบัตรแสดง ความรู้ความชำนาญในการประกอบ วิชาชีพทันตกรรมของทันตแพทย์สภา ในสาขาวิชาที่มีกำหนดเวลาศึกษาอบรม ไม่น้อยกว่า ๓ ปี ต่อจากวุฒิปริญญา ทันตแพทยศาสตรบัณฑิต และได้รับ ใบประกอบวิชาชีพทันตกรรม (ต่อ)	อำนวยการ ท้องถิ่น	สูง	๑	๒๕,๐๘๐	๒.๕	๒๗,๑๖๐	๒	๔	๒๙,๒๘๐
				๓	๒๗,๘๕๐	๘.๕	๓๕,๖๙๐	๑.๕	๙.๕	๓๗,๑๒๐
				๙	๓๖,๔๑๐	๑๓.๕	๔๓,๓๑๐	๑	๑๔	๔๔,๑๓๐
				๑๔	๔๔,๑๓๐	๑๙.๕	๕๓,๐๘๐	๐.๕	๒๐	๕๓,๘๙๐

บัญชีเงินเดือนที่ได้รับปรับเพิ่มขึ้นตามคุณวุฒิที่ข้าราชการองค์การบริหารส่วนจังหวัด ซึ่งได้รับการบรรจุและแต่งตั้ง ก่อนวันที่ ๑ พฤษภาคม ๒๕๖๘
 จำแนกตามช่วงชั้นเงินเดือนและคุณวุฒิการศึกษาที่เป็นคุณสมบัติเฉพาะสำหรับตำแหน่ง (ใช้บังคับในวันที่ ๑ พฤษภาคม ๒๕๖๘)

ที่	คุณวุฒิที่บรรจุเข้ารับราชการ	ประเภท	ช่วงอันดับ/ชั้นที่ได้รับการปรับ (๑)					จำนวนชั้น ที่ได้ปรับ (๒)	ชั้นที่ได้ปรับเมื่อรวม แล้วต้องไม่เกิน (๓)		
			อันดับ	ขั้นต่ำ		ขั้นสูงสุด			ขั้น	อัตรา	
				ขั้น	อัตรา	ขั้น	อัตรา				
๕	ปริญญาเอก หรือเทียบเท่า	วิชาการ	ปฏิบัติการ	๒๑.๕	๒๓,๓๔๐	๒๔.๕	๒๕,๖๗๐	๓	๒๗	๒๗,๘๐๐	
				๒๕	๒๖,๐๘๐	๒๗	๒๗,๘๐๐		๒๙.๕	๓๐,๐๒๐	
				๒๗.๕	๒๘,๒๕๐				ชก.(๑๗)*	๓๐,๒๒๐	
				๒๘	๒๘,๖๙๐				ชก.(๑๗.๕)*	๓๐,๗๙๐	
				๒๘.๕	๒๙,๑๓๐				ชก.(๑๘)*	๓๑,๓๔๐	
				๒๙	๒๙,๕๗๐				ชก.(๑๘.๕)*	๓๑,๘๘๐	
				๒๙.๕	๓๐,๒๐๐				ชก.(๑๙)*	๓๒,๔๕๐	
				ชก.(๑๗)*	๓๐,๒๒๐	ชก.(๑๙.๕)*	๓๓,๐๐๐		๒	ชก.(๒๑)*	๓๔,๖๘๐
				ชก.(๒๐)*	๓๓,๕๖๐	ชก.(๒๔.๕)*	๓๘,๕๒๐		๑.๕	ชก.(๒๕.๕)*	๓๙,๖๓๐
				ชก.(๒๕)*	๓๙,๐๘๐	ชก.(๒๙)*	๔๔,๒๘๐		๑	ชก.(๒๙.๕)*	๔๔,๙๙๐
		ชก.(๒๙.๕)*	๔๔,๙๙๐	ชก.(๓๒)*	๔๘,๗๔๐	๐.๕	ชก.(๓๒.๕)*	๔๙,๔๘๐			
		วิชาการ	ชำนาญการ	๑๐.๕	๒๓,๕๕๐	๑๔	๒๖,๙๘๐	๒.๕	๑๖	๒๙,๑๑๐	
				๑๔.๕	๒๗,๔๘๐	๑๙.๕	๓๓,๐๐๐		๒	๒๑	๓๔,๖๘๐
				๒๐	๓๓,๕๖๐	๒๔.๕	๓๘,๕๒๐		๑.๕	๒๕.๕	๓๙,๖๓๐
				๒๕	๓๙,๐๘๐	๒๙	๔๔,๒๘๐		๑	๒๙.๕	๔๔,๙๙๐
				๒๙.๕	๔๔,๙๙๐	๓๒	๔๘,๗๔๐		๐.๕	๓๒.๕	๔๙,๔๘๐
				๓๒.๕	๔๙,๔๘๐	ชพ.(๒๔.๕)*	๕๓,๒๓๐		๐.๕	ชพ.(๒๕)*	๕๕,๐๙๐
		วิชาการ	ชำนาญการพิเศษ	๓	๒๓,๘๓๐	๔.๕	๒๕,๕๓๐	๒.๕	๖.๕	๒๗,๘๐๐	
				๕	๒๖,๑๐๐	๙	๓๐,๖๙๐		๒	๑๐.๕	๓๒,๕๑๐
				๙.๕	๓๑,๒๙๐	๑๓	๓๕,๗๖๐		๑.๕	๑๔	๓๗,๑๓๐
				๑๓.๕	๓๖,๔๕๐	๑๘.๕	๔๓,๓๐๐		๑	๑๙	๔๔,๑๓๐
				๑๙	๔๔,๑๓๐	๒๔.๕	๕๓,๒๓๐		๐.๕	๒๕	๕๕,๐๙๐
		วิชาการ	เชี่ยวชาญ	๑	๒๔,๔๐๐	๓	๒๗,๑๖๐	๒	๔.๕	๒๙,๒๘๐	
				๓.๕	๒๗,๘๕๐	๙	๓๕,๖๙๐		๑.๕	๑๐	๓๗,๑๒๐
				๙.๕	๓๖,๔๑๐	๑๔	๔๓,๓๑๐		๑	๑๔.๕	๔๔,๑๓๐
				๑๔.๕	๔๔,๑๓๐	๒๐	๕๓,๒๓๐		๐.๕	๒๐.๕	๕๓,๘๙๐
		อำนวยการ	ท้องถิ่น	๑๐	๒๓,๕๕๐	๑๓.๕	๒๖,๙๘๐	๒.๕	๑๕.๕	๒๙,๑๑๐	
				๑๔	๒๗,๔๘๐	๑๙	๓๓,๐๐๐		๒	๒๐.๕	๓๔,๖๘๐
				๑๙.๕	๓๓,๕๖๐	๒๔	๓๘,๕๒๐		๑.๕	๒๕	๓๙,๖๓๐
				๒๔.๕	๓๙,๐๘๐	๒๘.๕	๔๔,๒๘๐		๑	๒๙	๔๔,๙๙๐
๒๙	๔๔,๙๙๐			๓๒	๔๙,๔๘๐	๐.๕	๓๒.๕		๕๐,๑๗๐		
๓๒.๕	๕๐,๑๗๐			ชก.(๒๒.๕)*	๕๐,๖๗๐	๐.๕	ชก.(๒๒.๕)*		๕๐,๖๗๐		
ชก.(๒๒.๕)*	๕๐,๖๗๐			ชก.(๒๔)*	๕๓,๒๓๐	๐.๕	ชก.(๒๔.๕)*		๕๕,๐๙๐		
อำนวยการ	กลาง	๒.๕	๒๓,๘๓๐	๔	๒๕,๕๓๐	๒.๕	๖	๒๗,๘๐๐			
		๔.๕	๒๖,๑๐๐	๘.๕	๓๐,๖๙๐		๒	๑๐	๓๒,๕๑๐		
		๙	๓๑,๒๙๐	๑๒.๕	๓๕,๗๖๐		๑.๕	๑๓.๕	๓๗,๑๓๐		
		๑๓	๓๖,๔๕๐	๑๘	๔๓,๓๐๐		๑	๑๘.๕	๔๔,๑๓๐		
		๑๘.๕	๔๔,๑๓๐	๒๔	๕๓,๒๓๐		๐.๕	๒๔.๕	๕๕,๐๙๐		

* หมายถึง ข้าราชการองค์การบริหารส่วนจังหวัด ที่ได้รับขั้นและอัตราเงินเดือนในระดับถัดไปอีกหนึ่งระดับของระดับที่ดำรงตำแหน่ง ก่อนวันที่ ๑ พฤษภาคม ๒๕๖๘

บัญชีเงินเดือนที่ได้รับปรับเพิ่มขึ้นตามคุณวุฒิที่ข้าราชการองค์การบริหารส่วนจังหวัด ซึ่งได้รับการบรรจุและแต่งตั้ง ก่อนวันที่ ๑ พฤษภาคม ๒๕๖๘
 จำแนกตามช่วงชั้นเงินเดือนและคุณวุฒิการศึกษาที่เป็นคุณสมบัติเฉพาะสำหรับตำแหน่ง (ใช้บังคับในวันที่ ๑ พฤษภาคม ๒๕๖๘)

ที่	คุณวุฒิที่บรรจุเข้ารับราชการ	ประเภท	ช่วงอันดับ/ขั้นที่ได้รับการปรับ (๑)					จำนวนขั้น ที่ได้ปรับ (๒)	ขั้นที่ได้ปรับเมื่อรวม แล้วต้องไม่เกิน (๓)	
			อันดับ	ขั้นต่ำ		ขั้นสูงสุด			ขั้น	อัตรา
				ขั้น	อัตรา	ขั้น	อัตรา			
๖	ปริญญาโททั่วไป หรือเทียบเท่า	วิชาการ	ปฏิบัติการ	๑๖	๑๙,๔๘๐	๑๙	๒๑,๕๐๐	๓	๒๑.๕	๒๓,๓๔๐
				๑๙.๕	๒๑,๘๘๐	๒๒.๕	๒๔,๐๙๐	๒.๕	๒๔.๕	๒๕,๖๗๐
				๒๓	๒๔,๔๘๐	๒๖	๒๖,๙๒๐	๒	๒๗.๕	๒๘,๒๕๐
				๒๖.๕	๒๗,๓๕๐	๒๘	๒๘,๖๙๐	๑.๕	๒๙.๕	๓๐,๐๒๐
				๒๘.๕	๒๗,๘๐๐	๒๙	๒๙,๕๗๐		ชก.(๑๗.๕)*	๓๐,๗๙๐
				๒๙.๕	๓๐,๐๒๐				ชก.(๑๘)*	๓๑,๓๔๐
				ชก.(๑๗)*	๓๐,๒๒๐	ชก.(๑๘)*	๓๑,๓๔๐	๑.๕	ชก.(๑๙)*	๓๒,๔๕๐
				ชก.(๑๘.๕)*	๓๑,๘๘๐	ชก.(๒๒.๕)*	๓๖,๓๑๐	๑	ชก.(๒๓)*	๓๖,๘๖๐
				ชก.(๒๓)*	๓๖,๘๖๐	ชก.(๒๘.๕)*	๔๓,๕๘๐	๐.๕	ชก.(๒๙)*	๔๔,๒๘๐
	วิชาการ	ชำนาญการ		๖.๕	๑๙,๘๖๐	๘.๕	๒๑,๗๑๐	๒.๕	๑๐.๕	๒๓,๕๕๐
				๙	๒๒,๑๗๐	๑๓.๕	๒๖,๔๖๐	๒	๑๕	๒๘,๐๓๐
				๑๔	๒๖,๙๘๐	๑๘	๓๑,๓๔๐	๑.๕	๑๙	๓๒,๔๕๐
				๑๘.๕	๓๑,๘๘๐	๒๒.๕	๓๖,๓๑๐	๑	๒๓	๓๖,๘๖๐
				๒๓	๓๖,๘๖๐	๒๘.๕	๔๓,๕๘๐	๐.๕	๒๙	๔๔,๒๘๐
	วิชาการ	ชำนาญการพิเศษ		๑	๒๑,๕๕๐	๓.๕	๒๔,๔๐๐	๒	๕	๒๖,๑๐๐
				๔	๒๔,๙๖๐	๗.๕	๒๘,๙๓๐	๑.๕	๘.๕	๓๐,๑๐๐
				๘	๒๙,๕๑๐	๑๓.๕	๓๖,๔๕๐	๑	๑๔	๓๗,๑๓๐
				๑๔	๓๗,๑๓๐	๑๘.๕	๔๓,๓๐๐	๐.๕	๑๙	๔๔,๑๓๐
	วิชาการ	เชี่ยวชาญ		๑	๒๔,๔๐๐	๒.๕	๒๖,๔๖๐	๑.๕	๓.๕	๒๗,๘๕๐
				๓	๒๗,๑๖๐	๙.๕	๓๖,๔๑๐	๑	๑๐	๓๗,๑๒๐
				๑๐	๓๗,๑๒๐	๑๔	๔๓,๓๑๐	๐.๕	๑๔.๕	๔๔,๑๓๐
	อำนวยการ	ท้องถิ่น	ต้น	๖	๑๙,๘๖๐	๘	๒๑,๗๑๐	๒.๕	๑๐	๒๓,๕๕๐
				๘.๕	๒๒,๑๗๐	๑๓	๒๖,๔๖๐	๒	๑๔.๕	๒๘,๐๓๐
				๑๓.๕	๒๖,๙๘๐	๑๗.๕	๓๑,๓๔๐	๑.๕	๑๘.๕	๓๒,๔๕๐
				๑๘	๓๑,๘๘๐	๒๒	๓๖,๓๑๐	๑	๒๒.๕	๓๖,๘๖๐
				๒๒.๕	๓๖,๘๖๐	๒๘	๔๓,๕๘๐	๐.๕	๒๘.๕	๔๔,๒๘๐
	อำนวยการ	ท้องถิ่น	กลาง	๑	๒๒,๑๔๐	๓	๒๔,๔๐๐	๒	๔.๕	๒๖,๑๐๐
				๓.๕	๒๔,๙๖๐	๗	๒๘,๙๓๐	๑.๕	๘	๓๐,๑๐๐
				๗.๕	๒๙,๕๑๐	๑๓	๓๖,๔๕๐	๑	๑๓.๕	๓๗,๑๓๐
				๑๓.๕	๓๗,๑๓๐	๑๘	๔๓,๓๐๐	๐.๕	๑๘.๕	๔๔,๑๓๐
	อำนวยการ	ท้องถิ่น	สูง	๑	๒๕,๐๘๐	๒	๒๖,๔๖๐	๑.๕	๓	๒๗,๘๕๐
				๒.๕	๒๗,๑๖๐	๙	๓๖,๔๑๐	๑	๙.๕	๓๗,๑๒๐
				๙.๕	๓๗,๑๒๐	๑๓.๕	๔๓,๓๑๐	๐.๕	๑๔	๔๔,๑๓๐
	บริหาร	ท้องถิ่น	ต้น	๕.๕	๑๙,๘๖๐	๗.๕	๒๑,๗๑๐	๒.๕	๙.๕	๒๓,๕๕๐
				๘	๒๒,๑๗๐	๑๒.๕	๒๖,๔๖๐	๒	๑๔	๒๘,๐๓๐
				๑๓	๒๖,๙๘๐	๑๗	๓๑,๓๔๐	๑.๕	๑๘	๓๒,๔๕๐
				๑๗.๕	๓๑,๘๘๐	๒๑.๕	๓๖,๓๑๐	๑	๒๒	๓๖,๘๖๐
				๒๒	๓๖,๘๖๐	๒๗.๕	๔๓,๕๘๐	๐.๕	๒๘	๔๔,๒๘๐

* หมายถึง ข้าราชการองค์การบริหารส่วนจังหวัด ที่ได้รับขั้นและอัตราเงินเดือนในระดับถัดไปอีกหนึ่งระดับของระดับที่ดำรงตำแหน่ง ก่อนวันที่ ๑ พฤษภาคม ๒๕๖๘

บัญชีเงินเดือนที่ได้รับปรับเพิ่มขึ้นตามคุณวุฒิที่ข้าราชการองค์การบริหารส่วนจังหวัด ซึ่งได้รับการบรรจุและแต่งตั้ง ก่อนวันที่ ๑ พฤษภาคม ๒๕๖๘
 จำแนกตามช่วงเงินเดือนและคุณวุฒิการศึกษาที่เป็นคุณสมบัติเฉพาะสำหรับตำแหน่ง (ใช้บังคับในวันที่ ๑ พฤษภาคม ๒๕๖๘)

ที่	คุณวุฒิที่บรรจุเข้ารับราชการ	ประเภท	ช่วงอันดับ/ขั้นที่ได้รับการปรับ (๑)				จำนวนขั้น ที่ได้ปรับ (๒)	ขั้นที่ได้ปรับเมื่อรวม แล้วต้องไม่เกิน (๓)		
			อันดับ	ขั้นต่ำ		ขั้นสูงสุด		ขั้น	อัตรา	
				ขั้น	อัตรา	ขั้น				อัตรา
๖	ปริญญาโททั่วไป หรือเทียบเท่า (ต่อ)	บริหาร ท้องถิ่น	กลาง	๑	๒๒,๗๐๐	๒.๕	๒๔,๔๐๐	๒	๔	๒๖,๑๐๐
				๓	๒๔,๙๖๐	๖.๕	๒๘,๙๓๐	๑.๕	๗.๕	๓๐,๑๐๐
				๗	๒๙,๕๑๐	๑๒.๕	๓๖,๔๕๐	๑	๑๓	๓๗,๑๓๐
				๑๓	๓๗,๑๓๐	๑๗.๕	๔๓,๓๐๐	๐.๕	๑๘	๔๔,๑๓๐
	บริหาร ท้องถิ่น	สูง	๑	๒๕,๗๗๐	๑.๕	๒๖,๔๖๐	๑.๕	๒.๕	๒๗,๘๕๐	
			๒	๒๗,๑๖๐	๖.๕	๓๔,๒๒๐	๑	๗	๓๕,๐๙๐	
			๗	๓๕,๐๙๐	๑๑.๕	๔๒,๙๕๐	๐.๕	๑๒	๔๓,๘๑๐	

บัญชีเงินเดือนที่ได้รับปรับเพิ่มขึ้นตามคุณวุฒิที่ข้าราชการองค์การบริหารส่วนจังหวัด ซึ่งได้รับการบรรจุและแต่งตั้ง ก่อนวันที่ ๑ พฤษภาคม ๒๕๖๘
 จำแนกตามช่วงเงินเดือนและคุณวุฒิการศึกษาที่เป็นคุณสมบัติเฉพาะสำหรับตำแหน่ง (ใช้บังคับในวันที่ ๑ พฤษภาคม ๒๕๖๘)

ที่	คุณวุฒิที่บรรจุเข้ารับราชการ	ประเภท	ช่วงอันดับ/ขั้นที่ได้รับการปรับ (๑)					จำนวนขั้น ที่ได้ปรับ (๒)	ขั้นที่ได้ปรับเมื่อรวม แล้วต้องไม่เกิน (๓)	
			อันดับ	ขั้นต่ำ		ขั้นสูงสุด			ขั้น	อัตรา
				ขั้น	อัตรา	ขั้น	อัตรา			
๗	ปริญญาแพทยศาสตรบัณฑิต หรือ ปริญญาทันตแพทยศาสตรบัณฑิต หรือ ปริญญาสัตวแพทยศาสตรบัณฑิต	วิชาการ	ปฏิบัติการ	๑๖	๑๙,๔๘๐	๑๙	๒๑,๕๐๐	๓	๒๑.๕	๒๓,๓๔๐
				๑๙.๕	๒๑,๘๘๐	๒๒.๕	๒๔,๐๙๐	๒.๕	๒๔.๕	๒๕,๖๗๐
				๒๓	๒๔,๔๘๐	๒๖	๒๖,๙๒๐	๒	๒๗.๕	๒๘,๒๕๐
				๒๖.๕	๒๗,๓๕๐	๒๘	๒๘,๖๙๐	๑.๕	๒๙.๕	๓๐,๐๒๐
				๒๘.๕	๒๗,๘๐๐	๒๙	๒๙,๕๗๐		ชก.(๑๗.๕)*	๓๐,๗๙๐
				๒๙.๕	๓๐,๐๒๐				ชก.(๑๘)*	๓๑,๓๔๐
				ชก.(๑๗)*	๓๐,๒๒๐	ชก.(๑๘)*	๓๑,๓๔๐	๑.๕	ชก.(๑๙)*	๓๒,๔๕๐
				ชก.(๑๘.๕)*	๓๑,๘๘๐	ชก.(๒๒.๕)*	๓๖,๓๑๐	๑	ชก.(๒๓)*	๓๖,๘๖๐
		ชก.(๒๓)*	๓๖,๘๖๐	ชก.(๒๘.๕)*	๔๓,๕๘๐	๐.๕	ชก.(๒๙)*	๔๔,๒๘๐		
		วิชาการ	ชำนาญการ	๖.๕	๑๙,๘๖๐	๘.๕	๒๑,๗๑๐	๒.๕	๑๐.๕	๒๓,๕๕๐
				๙	๒๒,๑๗๐	๑๓.๕	๒๖,๔๖๐	๒	๑๕	๒๘,๐๓๐
				๑๔	๒๖,๙๘๐	๑๘	๓๑,๓๔๐	๑.๕	๑๙	๓๒,๔๕๐
				๑๘.๕	๓๑,๘๘๐	๒๒.๕	๓๖,๓๑๐	๑	๒๓	๓๖,๘๖๐
		วิชาการ	ชำนาญการพิเศษ	๑	๒๑,๕๕๐	๓.๕	๒๔,๔๐๐	๒	๕	๒๖,๑๐๐
				๔	๒๔,๙๖๐	๗.๕	๒๘,๙๓๐	๑.๕	๘.๕	๓๐,๑๐๐
				๘	๒๙,๕๑๐	๑๓.๕	๓๖,๔๕๐	๑	๑๔	๓๗,๑๓๐
				๑๔	๓๗,๑๓๐	๑๘.๕	๔๓,๓๐๐	๐.๕	๑๙	๔๔,๑๓๐
		วิชาการ	เชี่ยวชาญ	๑	๒๔,๔๐๐	๒.๕	๒๖,๔๖๐	๑.๕	๓.๕	๒๗,๘๕๐
				๓	๒๗,๑๖๐	๙.๕	๓๖,๔๑๐	๑	๑๐	๓๗,๑๒๐
				๑๐	๓๗,๑๒๐	๑๔	๔๓,๓๑๐	๐.๕	๑๔.๕	๔๔,๑๓๐
		อำนวยการ	ท้องถิ่น	๖	๑๙,๘๖๐	๘	๒๑,๗๑๐	๒.๕	๑๐	๒๓,๕๕๐
				๘.๕	๒๒,๑๗๐	๑๓	๒๖,๔๖๐	๒	๑๔.๕	๒๘,๐๓๐
				๑๓.๕	๒๖,๙๘๐	๑๗.๕	๓๑,๓๔๐	๑.๕	๑๘.๕	๓๒,๔๕๐
				๑๘	๓๑,๘๘๐	๒๒	๓๖,๓๑๐	๑	๒๒.๕	๓๖,๘๖๐
		อำนวยการ	ท้องถิ่น	๒๒.๕	๓๖,๘๖๐	๒๘	๔๓,๕๘๐	๐.๕	๒๘.๕	๔๔,๒๘๐
				๑	๒๒,๑๔๐	๓	๒๔,๔๐๐	๒	๔.๕	๒๖,๑๐๐
				๓.๕	๒๔,๙๖๐	๗	๒๘,๙๓๐	๑.๕	๘	๓๐,๑๐๐
				๗.๕	๒๙,๕๑๐	๑๓	๓๖,๔๕๐	๑	๑๓.๕	๓๗,๑๓๐
อำนวยการ	ท้องถิ่น	๑๓.๕	๓๗,๑๓๐	๑๘	๔๓,๓๐๐	๐.๕	๑๘.๕	๔๔,๑๓๐		
		๑	๒๕,๐๘๐	๒	๒๖,๔๖๐	๑.๕	๓	๒๗,๘๕๐		
		๒.๕	๒๗,๑๖๐	๙	๓๖,๔๑๐	๑	๙.๕	๓๗,๑๒๐		
อำนวยการ	ท้องถิ่น	๙.๕	๓๗,๑๒๐	๑๓.๕	๔๓,๓๑๐	๐.๕	๑๔	๔๔,๑๓๐		

* หมายถึง ข้าราชการองค์การบริหารส่วนจังหวัด ที่ได้รับขั้นและอัตราเงินเดือนในระดับถัดไปอีกหนึ่งระดับของระดับที่ดำรงตำแหน่ง ก่อนวันที่ ๑ พฤษภาคม ๒๕๖๘

บัญชีเงินเดือนที่ได้รับปรับเพิ่มขึ้นตามคุณวุฒิที่ข้าราชการองค์การบริหารส่วนจังหวัด ซึ่งได้รับการบรรจุและแต่งตั้ง ก่อนวันที่ ๑ พฤษภาคม ๒๕๖๘
 จำแนกตามช่วงเงินเดือนและคุณวุฒิการศึกษาที่เป็นคุณสมบัติเฉพาะสำหรับตำแหน่ง (ใช้บังคับในวันที่ ๑ พฤษภาคม ๒๕๖๘)

ที่	คุณวุฒิที่บรรจุเข้ารับราชการ	ประเภท	ช่วงอันดับ/ขั้นที่ได้รับการปรับ (๑)					จำนวนขั้น ที่ได้ปรับ (๒)	ขั้นที่ได้ปรับเมื่อรวม แล้วต้องไม่เกิน (๓)	
			อันดับ	ขั้นต่ำ		ขั้นสูงสุด			ขั้น	อัตรา
				ขั้น	อัตรา	ขั้น	อัตรา			
๘	ปริญญาเกสัชศาสตรบัณฑิต (หลักสูตร ๖ ปี)	วิชาการ	ปฏิบัติการ	๑๖	๑๙,๔๘๐	๑๙	๒๑,๕๐๐	๓	๒๑.๕	๒๓,๓๔๐
				๑๙.๕	๒๑,๘๘๐	๒๒.๕	๒๔,๐๙๐	๒.๕	๒๔.๕	๒๕,๖๗๐
				๒๓	๒๔,๔๘๐	๒๖	๒๖,๙๒๐	๒	๒๗.๕	๒๘,๒๕๐
				๒๖.๕	๒๗,๓๕๐	๒๘	๒๘,๖๙๐	๑.๕	๒๙.๕	๓๐,๐๒๐
				๒๘.๕	๒๗,๘๐๐	๒๙	๒๙,๕๗๐		ชก.(๑๗.๕)*	๓๐,๗๙๐
				๒๙.๕	๓๐,๐๒๐				ชก.(๑๘)*	๓๑,๓๔๐
				ชก.(๑๗)*	๓๐,๒๒๐	ชก.(๑๘)*	๓๑,๓๔๐	๑.๕	ชก.(๑๙)*	๓๒,๔๕๐
				ชก.(๑๘.๕)*	๓๑,๘๘๐	ชก.(๒๒.๕)*	๓๖,๓๑๐	๑	ชก.(๒๓)*	๓๖,๘๖๐
		ชก.(๒๓)*	๓๖,๘๖๐	ชก.(๒๘.๕)*	๔๓,๕๘๐	๐.๕	ชก.(๒๙)*	๔๔,๒๘๐		
		วิชาการ	ชำนาญการ	๖.๕	๑๙,๘๖๐	๘.๕	๒๑,๗๑๐	๒.๕	๑๐.๕	๒๓,๕๕๐
				๙	๒๒,๑๗๐	๑๓.๕	๒๖,๔๖๐	๒	๑๕	๒๘,๐๓๐
				๑๔	๒๖,๙๘๐	๑๘	๓๑,๓๔๐	๑.๕	๑๙	๓๒,๔๕๐
				๑๘.๕	๓๑,๘๘๐	๒๒.๕	๓๖,๓๑๐	๑	๒๓	๓๖,๘๖๐
		๒๓	๓๖,๘๖๐	๒๘.๕	๔๓,๕๘๐	๐.๕	๒๙	๔๔,๒๘๐		
		วิชาการ	ชำนาญการพิเศษ	๑	๒๑,๕๕๐	๓.๕	๒๔,๔๐๐	๒	๕	๒๖,๑๐๐
				๔	๒๔,๙๖๐	๗.๕	๒๘,๙๓๐	๑.๕	๘.๕	๓๐,๑๐๐
				๘	๒๙,๕๑๐	๑๓.๕	๓๖,๔๕๐	๑	๑๔	๓๗,๑๓๐
				๑๔	๓๗,๑๓๐	๑๘.๕	๔๓,๓๐๐	๐.๕	๑๙	๔๔,๑๓๐
		วิชาการ	เชี่ยวชาญ	๑	๒๔,๔๐๐	๒.๕	๒๖,๔๖๐	๑.๕	๓.๕	๒๗,๘๕๐
				๓	๒๗,๑๖๐	๙.๕	๓๖,๔๑๐	๑	๑๐	๓๗,๑๒๐
				๑๐	๓๗,๑๒๐	๑๔	๔๓,๓๑๐	๐.๕	๑๔.๕	๔๔,๑๓๐
		อำนวยการ	ท้องถิ่น	๖	๑๙,๘๖๐	๘	๒๑,๗๑๐	๒.๕	๑๐	๒๓,๕๕๐
				๘.๕	๒๒,๑๗๐	๑๓	๒๖,๔๖๐	๒	๑๔.๕	๒๘,๐๓๐
				๑๓.๕	๒๖,๙๘๐	๑๗.๕	๓๑,๓๔๐	๑.๕	๑๘.๕	๓๒,๔๕๐
				๑๘	๓๑,๘๘๐	๒๒	๓๖,๓๑๐	๑	๒๒.๕	๓๖,๘๖๐
				๒๒.๕	๓๖,๘๖๐	๒๘	๔๓,๕๘๐	๐.๕	๒๘.๕	๔๔,๒๘๐
		อำนวยการ	กลาง	๑	๒๒,๑๔๐	๓	๒๔,๔๐๐	๒	๔.๕	๒๖,๑๐๐
				๓.๕	๒๔,๙๖๐	๗	๒๘,๙๓๐	๑.๕	๘	๓๐,๑๐๐
๗.๕	๒๙,๕๑๐			๑๓	๓๖,๔๕๐	๑	๑๓.๕	๓๗,๑๓๐		
๑๓.๕	๓๗,๑๓๐			๑๘	๔๓,๓๐๐	๐.๕	๑๘.๕	๔๔,๑๓๐		
อำนวยการ	สูง	๑	๒๕,๐๘๐	๒	๒๖,๔๖๐	๑.๕	๓	๒๗,๘๕๐		
		๒.๕	๒๗,๑๖๐	๙	๓๖,๔๑๐	๑	๙.๕	๓๗,๑๒๐		
		๙.๕	๓๗,๑๒๐	๑๓.๕	๔๓,๓๑๐	๐.๕	๑๔	๔๔,๑๓๐		

* หมายถึง ข้าราชการองค์การบริหารส่วนจังหวัด ที่ได้รับขั้นและอัตราเงินเดือนในระดับถัดไปอีกหนึ่งระดับของระดับที่ดำรงตำแหน่ง ก่อนวันที่ ๑ พฤษภาคม ๒๕๖๘

บัญชีเงินเดือนที่ได้รับปรับเพิ่มขึ้นตามคุณวุฒิที่ข้าราชการองค์การบริหารส่วนจังหวัด ซึ่งได้รับการบรรจุและแต่งตั้ง ก่อนวันที่ ๑ พฤษภาคม ๒๕๖๘
 จำแนกตามช่วงเงินเดือนและคุณวุฒิการศึกษาที่เป็นคุณสมบัติเฉพาะสำหรับตำแหน่ง (ใช้บังคับในวันที่ ๑ พฤษภาคม ๒๕๖๘)

ที่	คุณวุฒิที่บรรจุเข้ารับราชการ	ประเภท	ช่วงอันดับ/ขั้นที่ได้รับการปรับ (๑)					จำนวนขั้น ที่ได้ปรับ (๒)	ขั้นที่ได้ปรับเมื่อรวม แล้วต้องไม่เกิน (๓)		
			อันดับ	ขั้นต่ำ		ขั้นสูงสุด			ขั้น	อัตรา	
				ขั้น	อัตรา	ขั้น	อัตรา				
๙	ประกาศนียบัตรชั้นสูง หรือ ประกาศนียบัตรบัณฑิตที่มีหลักสูตร กำหนดเวลาศึกษาไม่น้อยกว่า ๑ ปี ต่อจากวุฒิปริญญาตรีเฉพาะที่กำหนด ในข้อ ๑๒	วิชาการ	ปฏิบัติการ	๑๓	๑๗,๕๗๐	๑๗	๒๐,๑๒๐	๓	๑๙.๕	๒๑,๘๘๐	
				๑๗.๕	๒๐,๔๔๐	๒๐.๕	๒๒,๖๐๐	๒.๕	๒๒.๕	๒๔,๐๙๐	
				๒๑	๒๒,๙๘๐	๒๔	๒๕,๒๗๐	๒	๒๕.๕	๒๖,๕๐๐	
				๒๔.๕	๒๕,๖๗๐	๒๗.๕	๒๘,๒๕๐	๑.๕	๒๘.๕	๒๙,๑๓๐	
				๒๘	๒๘,๖๙๐	๒๘.๕	๒๙,๑๓๐	๑	๒๙.๕	๓๐,๐๒๐	
				๒๙	๒๙,๕๗๐				ชก.(๑๗.๕)*	๓๐,๗๙๐	
				๒๙.๕	๓๐,๐๒๐				ชก.(๑๘)*	๓๑,๓๔๐	
				ชก.(๑๗)*	๓๐,๒๒๐	ชก.(๒๐)*	๓๓,๕๖๐	๑	ชก.(๒๐.๕)*	๓๔,๑๑๐	
		ชก.(๒๐.๕)*	๓๔,๑๑๐	ชก.(๒๕)*	๓๙,๐๘๐	๐.๕	ชก.(๒๕.๕)*	๓๙,๖๓๐			
		วิชาการ	ชำนาญการ	๔.๕	๑๘,๐๑๐	๙.๕	๒๒,๖๒๐	๒	๑๑	๒๔,๐๑๐	
				๑๐	๒๓,๐๘๐	๑๔.๕	๒๗,๔๘๐	๑.๕	๑๕.๕	๒๘,๕๖๐	
				๑๕	๒๘,๐๓๐	๒๐	๓๓,๕๖๐	๑	๒๐.๕	๓๔,๑๑๐	
				๒๐.๕	๓๔,๑๑๐	๒๕	๓๙,๐๘๐	๐.๕	๒๕.๕	๓๙,๖๓๐	
		วิชาการ	ชำนาญการพิเศษ	๑	๒๑,๕๕๐	๔.๕	๒๕,๕๓๐	๑.๕	๕.๕	๒๖,๖๖๐	
				๕	๒๖,๑๐๐	๑๑.๕	๓๓,๗๗๐	๑	๑๒	๓๔,๔๓๐	
				๑๒	๓๔,๔๓๐	๑๕	๓๘,๕๐๐	๐.๕	๑๕.๕	๓๙,๑๙๐	
		วิชาการ	เชี่ยวชาญ	๑	๒๔,๔๐๐	๖	๓๑,๔๐๐	๑	๖.๕	๓๒,๑๑๐	
				๖.๕	๓๒,๑๑๐	๑๑	๓๘,๖๒๐	๐.๕	๑๑.๕	๓๙,๓๖๐	
		อำนวยการ	ท้องถิ่น	ต้น	๔	๑๘,๐๑๐	๙	๒๒,๖๒๐	๒	๑๐.๕	๒๔,๐๑๐
					๙.๕	๒๓,๐๘๐	๑๔	๒๗,๔๘๐	๑.๕	๑๕	๒๘,๕๖๐
					๑๔.๕	๒๘,๐๓๐	๑๙.๕	๓๓,๕๖๐	๑	๒๐	๓๔,๑๑๐
					๒๐	๓๔,๑๑๐	๒๔.๕	๓๙,๐๘๐	๐.๕	๒๕	๓๙,๖๓๐
		อำนวยการ	ท้องถิ่น	กลาง	๑	๒๒,๑๔๐	๔	๒๕,๕๓๐	๑.๕	๕	๒๖,๖๖๐
					๔.๕	๒๖,๑๐๐	๑๑	๓๓,๗๗๐	๑	๑๑.๕	๓๔,๔๓๐
					๑๑.๕	๓๔,๔๓๐	๑๔.๕	๓๘,๕๐๐	๐.๕	๑๕	๓๙,๑๙๐
		อำนวยการ	ท้องถิ่น	สูง	๑	๒๕,๐๘๐	๕.๕	๓๑,๔๐๐	๑	๖	๓๒,๑๑๐
					๖	๓๒,๑๑๐	๑๐.๕	๓๘,๖๒๐	๐.๕	๑๑	๓๙,๓๖๐

* หมายถึง ข้าราชการองค์การบริหารส่วนจังหวัด ที่ได้รับขั้นและอัตราเงินเดือนในระดับถัดไปอีกหนึ่งระดับของระดับที่ดำรงตำแหน่ง ก่อนวันที่ ๑ พฤษภาคม ๒๕๖๘

บัญชีเงินเดือนที่ได้รับปรับเพิ่มขึ้นตามคุณวุฒิที่ข้าราชการองค์การบริหารส่วนจังหวัด ซึ่งได้รับการบรรจุและแต่งตั้ง ก่อนวันที่ ๑ พฤษภาคม ๒๕๖๘
 จำแนกตามช่วงเงินเดือนและคุณวุฒิการศึกษาที่เป็นคุณสมบัติเฉพาะสำหรับตำแหน่ง (ใช้บังคับในวันที่ ๑ พฤษภาคม ๒๕๖๘)

ที่	คุณวุฒิที่บรรจุเข้ารับราชการ	ประเภท	ช่วงอันดับ/ขั้นที่ได้รับการปรับ (๑)					จำนวนขั้น ที่ได้ปรับ (๒)	ขั้นที่ได้ปรับเมื่อรวม แล้วต้องไม่เกิน (๓)		
			อันดับ	ขั้นต่ำ		ขั้นสูงสุด			ขั้น	อัตรา	
				ขั้น	อัตรา	ขั้น	อัตรา				
๑๐	ปริญญาตรีที่มีหลักสูตรกำหนดเวลาศึกษาไม่น้อยกว่า ๕ ปี ต่อจากวุฒิประกาศนียบัตรมัธยมศึกษาตอนปลาย เฉพาะปริญญาที่ ก.พ. กำหนดให้ได้รับเงินเดือนในหลักสูตร ๕ ปี	วิชาการ	ปฏิบัติการ	๑๓	๑๗,๕๗๐	๑๗	๒๐,๑๒๐	๓	๑๙.๕	๒๑,๘๘๐	
				๑๗.๕	๒๐,๔๔๐	๒๐.๕	๒๒,๖๐๐	๒.๕	๒๒.๕	๒๔,๐๙๐	
				๒๑	๒๒,๙๘๐	๒๔	๒๕,๒๗๐	๒	๒๕.๕	๒๖,๕๐๐	
				๒๔.๕	๒๕,๖๗๐	๒๗.๕	๒๘,๒๕๐	๑.๕	๒๘.๕	๒๙,๑๓๐	
				๒๘	๒๘,๖๙๐	๒๘.๕	๒๙,๑๓๐	๑	๒๙.๕	๓๐,๐๒๐	
				๒๙	๒๙,๕๗๐				ชก.(๑๗.๕)*	๓๐,๗๙๐	
				๒๙.๕	๓๐,๐๒๐				ชก.(๑๘)*	๓๑,๓๔๐	
				ชก.(๑๗)*	๓๐,๒๒๐	ชก.(๒๐)*	๓๓,๕๖๐	๑	ชก.(๒๐.๕)*	๓๔,๑๑๐	
		ชก.(๒๐.๕)*	๓๔,๑๑๐	ชก.(๒๕)*	๓๙,๐๘๐	๐.๕	ชก.(๒๕.๕)*	๓๙,๖๓๐			
		วิชาการ	ชำนาญการ	๔.๕	๑๘,๐๑๐	๙.๕	๒๒,๖๒๐	๒	๑๑	๒๔,๐๑๐	
				๑๐	๒๓,๐๘๐	๑๔.๕	๒๗,๔๘๐	๑.๕	๑๕.๕	๒๘,๕๖๐	
				๑๕	๒๘,๐๓๐	๒๐	๓๓,๕๖๐	๑	๒๐.๕	๓๔,๑๑๐	
				๒๐.๕	๓๔,๑๑๐	๒๕	๓๙,๐๘๐	๐.๕	๒๕.๕	๓๙,๖๓๐	
		วิชาการ	ชำนาญการพิเศษ	๑	๒๑,๕๕๐	๔.๕	๒๕,๕๓๐	๑.๕	๕.๕	๒๖,๖๖๐	
				๕	๒๖,๑๐๐	๑๑.๕	๓๓,๗๗๐	๑	๑๒	๓๔,๔๓๐	
				๑๒	๓๔,๔๓๐	๑๕	๓๘,๕๐๐	๐.๕	๑๕.๕	๓๙,๑๙๐	
		วิชาการ	เชี่ยวชาญ	๑	๒๔,๔๐๐	๖	๓๑,๔๐๐	๑	๖.๕	๓๒,๑๑๐	
				๖.๕	๓๒,๑๑๐	๑๑	๓๘,๖๒๐	๐.๕	๑๑.๕	๓๙,๓๖๐	
		อำนวยการ	ท้องถิ่น	ต้น	๔	๑๘,๐๑๐	๙	๒๒,๖๒๐	๒	๑๐.๕	๒๔,๐๑๐
					๙.๕	๒๓,๐๘๐	๑๔	๒๗,๔๘๐	๑.๕	๑๕	๒๘,๕๖๐
					๑๔.๕	๒๘,๐๓๐	๑๙.๕	๓๓,๕๖๐	๑	๒๐	๓๔,๑๑๐
					๒๐	๓๔,๑๑๐	๒๔.๕	๓๙,๐๘๐	๐.๕	๒๕	๓๙,๖๓๐
		อำนวยการ	ท้องถิ่น	กลาง	๑	๒๒,๑๔๐	๔	๒๕,๕๓๐	๑.๕	๕	๒๖,๖๖๐
					๔.๕	๒๖,๑๐๐	๑๑	๓๓,๗๗๐	๑	๑๑.๕	๓๔,๔๓๐
๑๑.๕	๓๔,๔๓๐				๑๔.๕	๓๘,๕๐๐	๐.๕	๑๕	๓๙,๑๙๐		
อำนวยการ	ท้องถิ่น	สูง	๑	๒๕,๐๘๐	๕.๕	๓๑,๔๐๐	๑	๖	๓๒,๑๑๐		
			๖	๓๒,๑๑๐	๑๐.๕	๓๘,๖๒๐	๐.๕	๑๑	๓๙,๓๖๐		

* หมายถึง ข้าราชการองค์การบริหารส่วนจังหวัด ที่ได้รับขั้นและอัตราเงินเดือนในระดับถัดไปอีกหนึ่งระดับของระดับที่ดำรงตำแหน่ง ก่อนวันที่ ๑ พฤษภาคม ๒๕๖๘

บัญชีเงินเดือนที่ได้รับปรับเพิ่มขึ้นตามคุณวุฒิที่ข้าราชการองค์การบริหารส่วนจังหวัด ซึ่งได้รับการบรรจุและแต่งตั้ง ก่อนวันที่ ๑ พฤษภาคม ๒๕๖๘
 จำแนกตามช่วงเงินเดือนและคุณวุฒิการศึกษาที่เป็นคุณสมบัติเฉพาะสำหรับตำแหน่ง (ใช้บังคับในวันที่ ๑ พฤษภาคม ๒๕๖๘)

ที่	คุณวุฒิที่บรรจุเข้ารับราชการ	ประเภท	ช่วงอันดับ/ขั้นที่ได้รับการปรับ (๑)				จำนวนขั้น ที่ได้ปรับ (๒)	ขั้นที่ได้ปรับเมื่อรวม แล้วต้องไม่เกิน (๓)		
			อันดับ	ขั้นต่ำ		ขั้นสูงสุด		ขั้น	อัตรา	
				ขั้น	อัตรา	ขั้น				อัตรา
๑๑	ปริญญาตรีสาขาวิชาศึกษาศาสตร์ที่มี หลักสูตรกำหนดเวลาศึกษาไม่น้อยกว่า ๕ ปี ต่อจากวุฒิประกาศนียบัตร มัธยมศึกษาตอนปลายหรือเทียบเท่า	วิชาการ	ปฏิบัติการ	๑๑.๕	๑๖,๖๐๐	๑๕	๑๘,๘๔๐	๓	๑๗.๕	๒๐,๔๔๐
				๑๕.๕	๑๗,๑๖๐	๑๗.๕	๒๐,๔๔๐	๒.๕	๑๙.๕	๒๑,๘๘๐
				๑๘	๒๐,๗๗๐	๒๒.๕	๒๔,๐๙๐	๒	๒๔	๒๕,๒๗๐
				๒๓	๒๔,๔๘๐	๒๖	๒๖,๙๒๐	๑.๕	๒๗	๒๗,๘๐๐
				๒๖.๕	๒๗,๓๕๐	๒๘.๕	๒๙,๑๓๐	๑	๒๙.๕	๓๐,๐๒๐
				๒๙	๒๙,๕๗๐				ชก.(๑๗)*	๓๐,๒๒๐
				๒๙.๕	๓๐,๐๒๐				ชก.(๑๗.๕)*	๓๐,๗๙๐
				ชก.(๑๗)*	๓๐,๒๒๐				ชก.(๑๗.๕)*	๓๐,๗๙๐
		ชก.(๑๗.๕)*	๓๐,๗๙๐	ชก.(๒๓.๕)*	๓๗,๔๑๐	๐.๕	ชก.(๒๔)*	๓๗,๙๖๐		
		วิชาการ	ชำนาญการ	๓	๑๖,๗๐๐	๘.๕	๒๑,๗๑๐	๒	๑๐	๒๓,๐๘๐
				๙	๒๒,๑๗๐	๑๒	๒๔,๙๗๐	๑.๕	๑๓	๒๕,๙๗๐
				๑๒.๕	๒๕,๔๗๐	๑๗	๓๐,๒๒๐	๑	๑๗.๕	๓๐,๗๙๐
				๑๗.๕	๓๐,๗๙๐	๒๓.๕	๓๗,๔๑๐	๐.๕	๒๔	๓๗,๙๖๐
		วิชาการ	ชำนาญการพิเศษ	๑	๒๑,๕๕๐	๓.๕	๒๔,๔๐๐	๑.๕	๔.๕	๒๕,๕๓๐
				๔	๒๔,๙๖๐	๘	๒๙,๕๑๐	๑	๘.๕	๓๐,๑๐๐
				๘.๕	๓๐,๑๐๐	๑๔	๓๗,๑๓๐	๐.๕	๑๔.๕	๓๗,๘๓๐
		วิชาการ	เชี่ยวชาญ	๑	๒๔,๔๐๐	๔.๕	๒๙,๒๘๐	๑	๕	๒๙,๙๘๐
				๕	๒๙,๙๘๐	๑๐	๓๗,๑๒๐	๐.๕	๑๐.๕	๓๗,๘๘๐
		อำนวยการ	ท้องถิ่น	๒.๕	๑๖,๗๐๐	๘	๒๑,๗๑๐	๒	๙.๕	๒๓,๐๘๐
				๘.๕	๒๒,๑๗๐	๑๑.๕	๒๔,๙๗๐	๑.๕	๑๒.๕	๒๕,๙๗๐
				๑๒	๒๕,๔๗๐	๑๖.๕	๓๐,๒๒๐	๑	๑๗	๓๐,๗๙๐
				๑๗	๓๐,๗๙๐	๒๓	๓๗,๔๑๐	๐.๕	๒๓.๕	๓๗,๙๖๐
		อำนวยการ	กลาง	๑	๒๒,๑๔๐	๓	๒๔,๔๐๐	๑.๕	๔	๒๕,๕๓๐
				๓.๕	๒๔,๙๖๐	๗.๕	๒๙,๕๑๐	๑	๘	๓๐,๑๐๐
๘	๓๐,๑๐๐			๑๓.๕	๓๗,๑๓๐	๐.๕	๑๔	๓๗,๘๓๐		
อำนวยการ	สูง	๑	๒๕,๐๘๐	๔	๒๙,๒๘๐	๑	๔.๕	๒๙,๙๘๐		
		๔.๕	๒๙,๙๘๐	๙.๕	๓๗,๑๒๐	๐.๕	๑๐	๓๗,๘๘๐		

* หมายถึง ข้าราชการองค์การบริหารส่วนจังหวัด ที่ได้รับขั้นและอัตราเงินเดือนในระดับถัดไปอีกหนึ่งระดับของระดับที่ดำรงตำแหน่ง ก่อนวันที่ ๑ พฤษภาคม ๒๕๖๘

บัญชีเงินเดือนที่ได้รับปรับเพิ่มขึ้นตามคุณวุฒิที่ข้าราชการองค์การบริหารส่วนจังหวัด ซึ่งได้รับการบรรจุและแต่งตั้ง ก่อนวันที่ ๑ พฤษภาคม ๒๕๖๘
 จำแนกตามช่วงเงินเดือนและคุณวุฒิการศึกษาที่เป็นคุณสมบัติเฉพาะสำหรับตำแหน่ง (ใช้บังคับในวันที่ ๑ พฤษภาคม ๒๕๖๘)

ที่	คุณวุฒิที่บรรจุเข้ารับราชการ	ประเภท	ช่วงอันดับ/ขั้นที่ได้รับการปรับ (๑)					จำนวนขั้น ที่ได้ปรับ (๒)	ขั้นที่ได้ปรับเมื่อรวม แล้วต้องไม่เกิน (๓)			
			อันดับ	ขั้นต่ำ		ขั้นสูงสุด			ขั้น	อัตรา		
				ขั้น	อัตรา	ขั้น	อัตรา					
๑๒	ปริญญาตรีที่มีหลักสูตรกำหนดเวลาศึกษาไม่น้อยกว่า ๔ ปี ต่อจากวุฒิประกาศนียบัตรมัธยมศึกษาตอนปลายหรือเทียบเท่า หรือปริญญาตรีที่มีหลักสูตรกำหนดเวลาศึกษาไม่น้อยกว่า ๒ ปี (หลักสูตรต่อเนื่อง ๒ ปี) ต่อจากวุฒิประกาศนียบัตรวิชาชีพชั้นสูง หรืออนุปริญญาหรือเทียบเท่า หรือประกาศนียบัตรเปรียญธรรมประโยค ๙	วิชาการ	ปฏิบัติการ	๑๑.๕	๑๖,๖๐๐	๑๗.๕	๒๐,๔๔๐	๒.๕	๑๙.๕	๒๑,๘๘๐		
				๑๘	๒๐,๗๗๐	๒๒.๕	๒๔,๐๙๐	๒	๒๔	๒๕,๒๗๐		
				๒๓	๒๔,๔๘๐	๒๖	๒๖,๙๒๐	๑.๕	๒๗	๒๗,๘๐๐		
				๒๖.๕	๒๗,๓๕๐	๒๘.๕	๒๙,๑๓๐	๑	๒๙.๕	๓๐,๐๒๐		
				๒๙	๒๙,๕๗๐				ชก.(๑๗)*	๓๐,๒๒๐		
				๒๙.๕	๓๐,๐๒๐				ชก.(๑๗.๕)*	๓๐,๗๙๐		
				ชก.(๑๗)*	๓๐,๒๒๐				ชก.(๑๗.๕)*	๓๐,๗๙๐		
				ชก.(๑๗.๕)*	๓๐,๗๙๐	ชก.(๒๓.๕)*	๓๗,๔๑๐	๐.๕	ชก.(๒๔)*	๓๗,๙๖๐		
				วิชาการ	ชำนาญการ	๓	๑๖,๗๐๐	๘.๕	๒๑,๗๑๐	๒	๑๐	๒๓,๐๘๐
				๙		๒๒,๑๗๐	๑๒	๒๔,๙๗๐	๑.๕	๑๓	๒๕,๙๗๐	
		๑๒.๕	๒๕,๔๗๐	๑๗		๓๐,๒๒๐	๑	๑๗.๕	๓๐,๗๙๐			
		๑๗.๕	๓๐,๗๙๐	๒๓.๕		๓๗,๔๑๐	๐.๕	๒๔	๓๗,๙๖๐			
		วิชาการ	ชำนาญการพิเศษ	๑	๒๑,๕๕๐	๓.๕	๒๔,๔๐๐	๑.๕	๔.๕	๒๕,๕๓๐		
		๔		๒๔,๙๖๐	๘	๒๙,๕๑๐	๑	๘.๕	๓๐,๑๐๐			
		๘.๕		๓๐,๑๐๐	๑๔	๓๗,๑๓๐	๐.๕	๑๔.๕	๓๗,๘๓๐			
		วิชาการ	เชี่ยวชาญ	๑	๒๔,๔๐๐	๔.๕	๒๙,๒๘๐	๑	๕	๒๙,๙๘๐		
		๕		๒๙,๙๘๐	๑๐	๓๗,๑๒๐	๐.๕	๑๐.๕	๓๗,๘๘๐			
		อำนวยการ	ท้องถิ่น	ต้น	๒.๕	๑๖,๗๐๐	๘	๒๑,๗๑๐	๒	๙.๕	๒๓,๐๘๐	
					๘.๕	๒๒,๑๗๐	๑๑.๕	๒๔,๙๗๐	๑.๕	๑๒.๕	๒๕,๙๗๐	
					๑๒	๒๕,๔๗๐	๑๖.๕	๓๐,๒๒๐	๑	๑๗	๓๐,๗๙๐	
					๑๗	๓๐,๗๙๐	๒๓	๓๗,๔๑๐	๐.๕	๒๓.๕	๓๗,๙๖๐	
		อำนวยการ	ท้องถิ่น	กลาง	๑	๒๒,๑๗๐	๓	๒๔,๔๐๐	๑.๕	๔	๒๕,๕๓๐	
					๓.๕	๒๔,๙๖๐	๗.๕	๒๙,๕๑๐	๑	๘	๓๐,๑๐๐	
					๘	๓๐,๑๐๐	๑๓.๕	๓๗,๑๓๐	๐.๕	๑๔	๓๗,๘๓๐	
อำนวยการ	ท้องถิ่น	สูง	๑	๒๕,๐๘๐	๔	๒๙,๒๘๐	๑	๔.๕	๒๙,๙๘๐			
			๔.๕	๒๙,๙๘๐	๙.๕	๓๗,๑๒๐	๐.๕	๑๐	๓๗,๘๘๐			
บริหาร	ท้องถิ่น	ต้น	๒	๑๖,๗๐๐	๗.๕	๒๑,๗๑๐	๒	๙	๒๓,๐๘๐			
			๘	๒๒,๑๗๐	๑๑	๒๔,๙๗๐	๑.๕	๑๒	๒๕,๙๗๐			
			๑๑.๕	๒๕,๔๗๐	๑๖	๓๐,๒๒๐	๑	๑๖.๕	๓๐,๗๙๐			
			๑๖.๕	๓๐,๗๙๐	๒๒.๕	๓๗,๔๑๐	๐.๕	๒๓	๓๗,๙๖๐			
บริหาร	ท้องถิ่น	กลาง	๑	๒๒,๗๐๐	๒.๕	๒๔,๔๐๐	๑.๕	๓.๕	๒๕,๕๓๐			
			๓	๒๔,๙๖๐	๗	๒๙,๕๑๐	๑	๗.๕	๓๐,๑๐๐			
			๗.๕	๓๐,๑๐๐	๑๓	๓๗,๑๓๐	๐.๕	๑๓.๕	๓๗,๘๓๐			
บริหาร	ท้องถิ่น	สูง	๑	๒๕,๗๗๐	๓.๕	๒๙,๒๘๐	๑	๔	๒๙,๙๘๐			
			๔	๒๙,๙๘๐	๘	๓๖,๘๒๐	๐.๕	๘.๕	๓๗,๗๐๐			

* หมายถึง ข้าราชการองค์การบริหารส่วนจังหวัด ที่ได้รับขั้นและอัตราเงินเดือนในระดับถัดไปอีกหนึ่งระดับของระดับที่ดำรงตำแหน่ง ก่อนวันที่ ๑ พฤษภาคม ๒๕๖๘

บัญชีเงินเดือนที่ได้รับปรับเพิ่มขึ้นตามคุณวุฒิที่ข้าราชการองค์การบริหารส่วนจังหวัด ซึ่งได้รับการบรรจุและแต่งตั้ง ก่อนวันที่ ๑ พฤษภาคม ๒๕๖๘
 จำแนกตามช่วงเงินเดือนและคุณวุฒิการศึกษาที่เป็นคุณสมบัติเฉพาะสำหรับตำแหน่ง (ใช้บังคับในวันที่ ๑ พฤษภาคม ๒๕๖๘)

ที่	คุณวุฒิที่บรรจุเข้ารับราชการ	ประเภท	ช่วงอันดับ/ขั้นที่ได้รับการปรับ (๑)					จำนวนขั้น ที่ได้ปรับ (๒)	ขั้นที่ได้ปรับเมื่อรวม แล้วต้องไม่เกิน (๓)	
			อันดับ	ขั้นต่ำ		ขั้นสูงสุด			ขั้น	อัตรา
				ขั้น	อัตรา	ขั้น	อัตรา			
๑๓	ประกาศนียบัตรวิชาชีพชั้นสูง (ปวส.) หรือ อนุปริญญาหรือประกาศนียบัตร ของส่วนราชการต่างๆ ที่มีหลักสูตรกำหนด ระยะเวลาศึกษาไว้ไม่น้อยกว่า ๓ ปีต่อจาก วุฒิประกาศนียบัตรมัธยมศึกษาตอนปลาย หรือเทียบเท่า	ทั่วไป	ปฏิบัติงาน	๑๑.๕	๑๒,๗๓๐	๑๖	๑๕,๑๔๐	๒.๕	๑๘	๑๖,๓๔๐
				๑๖.๕	๑๕,๔๔๐	๒๐	๑๗,๕๗๐	๒	๒๑.๕	๑๘,๔๘๐
				๒๐.๕	๑๗,๘๘๐	๒๔	๒๐,๐๔๐	๑.๕	๒๕	๒๐,๖๙๐
				๒๔.๕	๒๐,๓๖๐	๒๘	๒๒,๗๖๐	๑	๒๘.๕	๒๓,๑๔๐
				๒๘.๕	๒๓,๑๔๐	๓๐.๕	๒๔,๖๔๐	๐.๕	๓๑	๒๕,๐๒๐
				๓๑	๒๕,๐๒๐				ชง.(๑๖.๕)*	๒๕,๖๖๐
				ชง.(๑๖)*	๒๕,๑๙๐	ชง.(๑๘.๕)*	๒๗,๔๙๐	๐.๕	ชง.(๑๙)*	๒๗,๙๖๐
		ทั่วไป	ชำนาญงาน	๑	๑๓,๔๗๐	๑.๕	๑๓,๗๗๐	๒.๕	๓.๕	๑๕,๐๕๐
				๒	๑๔,๐๗๐	๓.๕	๑๕,๐๕๐	๒	๕	๑๖,๑๙๐
				๔	๑๕,๔๓๐	๑๐	๑๙,๙๗๐	๑.๕	๑๑	๒๐,๗๘๐
				๑๐.๕	๒๐,๓๖๐	๑๓.๕	๒๒,๙๒๐	๑	๑๔	๒๓,๓๗๐
		ทั่วไป	อาวุโส	๑	๑๘,๐๑๐	๖	๒๒,๖๒๐	๑	๖.๕	๒๓,๐๘๐
๖.๕	๒๓,๐๘๐			๑๑	๒๗,๔๘๐	๐.๕	๑๑.๕	๒๘,๐๓๐		
๑๔	ประกาศนียบัตรวิชาชีพเทคนิค (ปวท.) ประกาศนียบัตรวิชาการศึกษาชั้นสูง (ป.กศ.สูง) และ อนุปริญญา หรือ ประกาศนียบัตรของส่วนราชการต่าง ๆ ที่มีหลักสูตรกำหนดระยะเวลาศึกษา ไม่น้อยกว่า ๒ ปี ต่อจากวุฒิ ประกาศนียบัตรมัธยมศึกษาตอนปลาย หรือไม่น้อยกว่า ๔ ปีต่อจากวุฒิ ประกาศนียบัตรมัธยมศึกษาตอนต้น หรือเทียบเท่า	ทั่วไป	ปฏิบัติงาน	๑๐	๑๑,๙๖๐	๑๔.๕	๑๔,๓๑๐	๒.๕	๑๖.๕	๑๕,๔๔๐
				๑๕	๑๔,๕๗๐	๑๘.๕	๑๖,๖๕๐	๒	๒๐	๑๗,๕๗๐
				๑๙	๑๖,๙๖๐	๒๒.๕	๑๙,๑๐๐	๑.๕	๒๓.๕	๑๙,๗๒๐
				๒๓	๑๙,๔๑๐	๒๙.๕	๒๓,๙๐๐	๑	๓๐	๒๔,๒๗๐
				๓๐	๒๔,๒๗๐	๓๐.๕	๒๔,๖๔๐	๐.๕	๓๑	๒๕,๐๒๐
				๓๑	๒๕,๐๒๐				ชง.(๑๖.๕)*	๒๕,๖๖๐
				ชง.(๑๖)*	๒๕,๑๙๐	ชง.(๑๗)*	๒๖,๑๒๐	๐.๕	ชง.(๑๗.๕)*	๒๖,๕๘๐
		ทั่วไป	ชำนาญงาน	๑	๑๓,๔๗๐	๒.๕	๑๔,๓๘๐	๒	๔	๑๕,๔๓๐
				๓	๑๔,๖๘๐	๙	๑๙,๒๐๐	๑.๕	๑๐	๑๙,๙๗๐
				๙.๕	๑๙,๕๘๐	๑๒	๒๑,๖๒๐	๑	๑๒.๕	๒๒,๐๔๐
		ทั่วไป	อาวุโส	๑	๑๘,๐๑๐	๕	๒๑,๗๑๐	๑	๕.๕	๒๒,๑๗๐
				๕.๕	๒๒,๑๗๐	๑๐	๒๖,๔๖๐	๐.๕	๑๐.๕	๒๖,๙๘๐
๑๕	ประกาศนียบัตรวิชาชีพ (ปวช.) หรือ ประกาศนียบัตรที่มีหลักสูตร กำหนดเวลาศึกษาไม่น้อยกว่า ๑ ปี ต่อจากวุฒิประกาศนียบัตรมัธยมศึกษา ตอนปลาย หรือไม่น้อยกว่า ๓ ปี ต่อจาก วุฒิประกาศนียบัตรมัธยมศึกษาตอนต้น หรือเทียบเท่า	ทั่วไป	ปฏิบัติงาน	๕.๕	๑๐,๓๔๐	๗	๑๐,๘๘๐	๓.๕	๑๐	๑๑,๙๖๐
				๗.๕	๑๑,๐๔๐	๘.๕	๑๑,๓๕๐	๓	๑๑	๑๒,๔๗๐
				๙	๑๑,๕๑๐	๑๑.๕	๑๒,๗๓๐	๒.๕	๑๓.๕	๑๓,๗๖๐
				๑๒	๑๒,๙๗๐	๑๔.๕	๑๔,๓๑๐	๒	๑๖	๑๕,๑๔๐
				๑๕	๑๔,๕๗๐	๑๗	๑๕,๗๒๐	๑.๕	๑๘	๑๖,๓๔๐
				๑๗.๕	๑๖,๐๓๐	๒๕	๒๐,๖๙๐	๑	๒๕.๕	๒๑,๐๒๐
				๒๕.๕	๒๑,๐๒๐	๒๙	๒๓,๕๒๐	๐.๕	๒๙.๕	๒๓,๙๐๐
		ทั่วไป	ชำนาญงาน	๑	๑๓,๔๗๐	๔	๑๕,๔๓๐	๑.๕	๕	๑๖,๑๙๐
				๔.๕	๑๕,๘๘๐	๑๐.๕	๒๐,๓๖๐	๑	๑๑	๒๐,๗๘๐
				๑๑	๒๐,๗๘๐	๑๔	๒๓,๓๗๐	๐.๕	๑๔.๕	๒๓,๘๒๐
		ทั่วไป	อาวุโส	๑	๑๘,๐๑๐	๑.๕	๑๘,๔๗๐	๑	๒	๑๘,๙๕๐
				๒	๑๘,๙๕๐	๗	๒๓,๕๕๐	๐.๕	๗.๕	๒๔,๐๑๐

* หมายถึง ข้าราชการองค์การบริหารส่วนจังหวัด ที่ได้รับขั้นและอัตราเงินเดือนในระดับถัดไปอีกหนึ่งระดับของระดับที่ดำรงตำแหน่ง ก่อนวันที่ ๑ พฤษภาคม ๒๕๖๘

บัญชีเงินเดือนที่ได้รับปรับเพิ่มขึ้นตามคุณวุฒิที่ข้าราชการองค์การบริหารส่วนจังหวัด ซึ่งได้รับการบรรจุและแต่งตั้ง ก่อนวันที่ ๑ พฤษภาคม ๒๕๖๘
 จำแนกตามช่วงเงินเดือนและคุณวุฒิการศึกษาที่เป็นคุณสมบัติเฉพาะสำหรับตำแหน่ง (ใช้บังคับในวันที่ ๑ พฤษภาคม ๒๕๖๘)

ที่	คุณวุฒิที่บรรจุเข้ารับราชการ	ประเภท	ช่วงอันดับ/ขั้นที่ได้รับการปรับ (๑)					จำนวนขั้น ที่ได้ปรับ (๒)	ขั้นที่ได้ปรับเมื่อรวม แล้วต้องไม่เกิน (๓)			
			อันดับ	ขั้นต่ำ		ขั้นสูงสุด			ขั้น	อัตรา		
				ขั้น	อัตรา	ขั้น	อัตรา					
๑๖	ประกาศนียบัตรมัธยมศึกษาตอนต้นและประกาศนียบัตรมัธยมศึกษาตอนปลายหรือเทียบเท่า และประกาศนียบัตรเปรียญธรรมประโยค ๖ - ๘	ทั่วไป	ปฏิบัติงาน	๓.๕	๙,๖๒๐	๘	๑๑,๒๐๐	๓	๑๐.๕	๑๒,๒๒๐		
				๘.๕	๑๑,๓๕๐	๙	๑๑,๕๑๐	๒.๕	๑๑	๑๒,๔๗๐		
				๙.๕	๑๑,๗๐๐	๑๑	๑๒,๔๗๐	๒	๑๒.๕	๑๓,๒๓๐		
				๑๑.๕	๑๒,๗๓๐	๑๕.๕	๑๔,๘๕๐	๑.๕	๑๖.๕	๑๕,๔๕๐		
				๑๖	๑๕,๑๔๐	๒๔	๒๐,๐๔๐	๑	๒๔.๕	๒๐,๓๖๐		
				๒๔.๕	๒๐,๓๖๐	๒๗.๕	๒๒,๔๐๐	๐.๕	๒๘	๒๒,๗๖๐		
				ทั่วไป	ชำนาญงาน	๑	๑๓,๔๗๐	๓	๑๔,๖๘๐	๑.๕	๔	๑๕,๔๓๐
						๓.๕	๑๕,๐๕๐	๖.๕	๑๗,๓๑๐	๑	๗	๑๗,๖๙๐
						๗	๑๗,๖๙๐	๑๓	๒๒,๔๙๐	๐.๕	๑๓.๕	๒๒,๙๒๐
				ทั่วไป	อาวุโส	๑	๑๘,๐๑๐	๖	๒๒,๖๒๐	๐.๕	๖.๕	๒๓,๐๘๐



ประกาศคณะกรรมการกลางพนักงานเทศบาล
เรื่อง มาตรฐานทั่วไปเกี่ยวกับหลักเกณฑ์ และวิธีการกำหนดให้พนักงานเทศบาลได้รับเงินเพิ่มขึ้น
ตามคุณวุฒิที่คณะกรรมการกลางพนักงานเทศบาล หรือ ก.พ. รับรองเป็นคุณสมบัติเฉพาะ
สำหรับตำแหน่งที่ได้รับการบรรจุและแต่งตั้ง
พ.ศ. ๒๕๖๗

โดยที่เป็นการสมควรปรับปรุงประกาศหลักเกณฑ์และวิธีการกำหนดอัตราเงินเดือนและจำนวนเงินที่ปรับเพิ่มสำหรับคุณวุฒิที่คณะกรรมการกลางพนักงานเทศบาล หรือ ก.พ. รับรองว่าคุณภูมินั้นเป็นคุณสมบัติเฉพาะสำหรับตำแหน่งที่ได้รับแต่งตั้ง เพื่อให้เป็นไปตามมติคณะรัฐมนตรี เมื่อวันที่ ๒๘ พฤศจิกายน ๒๕๖๖ ที่เห็นชอบให้มีการปรับอัตราเงินเดือนข้าราชการแรกบรรจุและปรับเงินเดือนชดเชยผู้ได้รับผลกระทบ

อาศัยอำนาจตามความในมาตรา ๑๗ (๔) มาตรา ๒๐ และมาตรา ๒๔ วรรคเจ็ด แห่งพระราชบัญญัติระเบียบบริหารงานบุคคลส่วนท้องถิ่น พ.ศ. ๒๕๔๒ และมติคณะกรรมการกลางพนักงานเทศบาล ในการประชุมครั้งที่ ๖/๒๕๖๗ เมื่อวันที่ ๒๗ มิถุนายน ๒๕๖๗ มีมติเห็นชอบปรับปรุงประกาศหลักเกณฑ์และวิธีการกำหนดอัตราเงินเดือนและจำนวนเงินที่ปรับเพิ่ม สำหรับคุณวุฒิที่คณะกรรมการกลางพนักงานเทศบาล หรือ ก.พ. รับรองว่าคุณภูมินั้นเป็นคุณสมบัติเฉพาะสำหรับตำแหน่งที่ได้รับแต่งตั้ง จึงออกประกาศไว้ ดังต่อไปนี้

ข้อ ๑ ประกาศนี้เรียกว่า “ประกาศคณะกรรมการกลางพนักงานเทศบาล เรื่อง มาตรฐานทั่วไปเกี่ยวกับหลักเกณฑ์ และวิธีการกำหนดให้พนักงานเทศบาลได้รับเงินเพิ่มขึ้นตามคุณวุฒิที่คณะกรรมการกลางพนักงานเทศบาล หรือ ก.พ. รับรองเป็นคุณสมบัติเฉพาะสำหรับตำแหน่งที่ได้รับการบรรจุและแต่งตั้ง พ.ศ. ๒๕๖๗”

ข้อ ๒ ประกาศนี้ให้ใช้บังคับตั้งแต่วันที่ ๑ พฤษภาคม ๒๕๖๗ เป็นต้นไป

ข้อ ๓ ให้ยกเลิกประกาศคณะกรรมการกลางพนักงานเทศบาล เรื่อง หลักเกณฑ์และวิธีการกำหนดอัตราเงินเดือนและจำนวนเงินที่ปรับเพิ่ม สำหรับคุณวุฒิที่ ก.พ. หรือคณะกรรมการกลางพนักงานเทศบาล รับรองว่าคุณภูมินั้นเป็นคุณสมบัติเฉพาะสำหรับตำแหน่งที่ได้รับแต่งตั้ง (ฉบับที่ ๔) ลงวันที่ ๑๐ กรกฎาคม ๒๕๕๗


ข้อ ๔ บรรดาประกาศ หรือหนังสืออื่นใด ในส่วนที่กำหนดไว้แล้วในประกาศนี้ หรือซึ่งขัดหรือแย้งกับประกาศนี้ ให้ใช้ประกาศนี้แทน

ข้อ ๕ ให้พนักงานเทศบาลที่ได้รับการบรรจุและแต่งตั้ง ก่อนวันที่ ๑ พฤษภาคม ๒๕๖๗ ได้รับเงินเดือนเพิ่มขึ้นตามคุณวุฒิที่บรรจุเข้ารับราชการ ตั้งแต่วันที่ ๑ พฤษภาคม ๒๕๖๗ ตามบัญชีเงินเดือนและจำนวนขั้นเงินเดือนที่ได้ปรับเพิ่มตามคุณวุฒิที่พนักงานเทศบาลได้รับการบรรจุและแต่งตั้ง ผนวก ๑ โดยให้พนักงานเทศบาลที่ได้รับเงินเดือนตามช่วงขั้นและอัตราที่กำหนดในช่อง (๑) ได้รับเงินเดือนเพิ่มขึ้นตามจำนวนขั้นที่กำหนดในช่อง (๒) ทั้งนี้ เงินเดือนที่ได้ปรับเพิ่มขึ้นแล้วจะต้องไม่เกินขั้นและอัตราที่กำหนดในช่อง (๓)

/ข้อ ๖ ให้พนักงาน...

ข้อ ๖ ให้พนักงานเทศบาลที่ได้รับการบรรจุและแต่งตั้ง ก่อนวันที่ ๑ พฤษภาคม ๒๕๖๘ ได้รับเงินเดือนเพิ่มขึ้นตามคุณวุฒิที่บรรจุเข้ารับราชการ ตั้งแต่วันที่ ๑ พฤษภาคม ๒๕๖๘ ตามบัญชีเงินเดือนและจำนวนขั้นเงินเดือนที่ได้ปรับเพิ่มตามคุณวุฒิที่พนักงานเทศบาลที่ได้รับการบรรจุและแต่งตั้ง ผนวก ๒ โดยให้พนักงานเทศบาลที่ได้รับเงินเดือนตามช่วงชั้นและอัตราที่กำหนดในช่อง (๑) ได้รับเงินเดือนเพิ่มขึ้นตามจำนวนขั้นที่กำหนดในช่อง (๒) ทั้งนี้ เงินเดือนที่ได้ปรับเพิ่มขึ้นแล้วจะต้องไม่เกินขั้นและอัตราที่กำหนดในช่อง (๓)

ประกาศ ณ วันที่ ๒๖ กันยายน พ.ศ. ๒๕๖๗



(นายอนุทิน ชาญวีรกูล)

รัฐมนตรีว่าการกระทรวงมหาดไทย

ประธานกรรมการกลางพนักงานเทศบาล



บัญชีเงินเดือนที่ได้รับปรับเพิ่มขึ้นตามคุณวุฒิที่พนักงานเทศบาล ซึ่งได้รับการบรรจุและแต่งตั้ง ก่อนวันที่ ๑ พฤษภาคม ๒๕๖๗
 จำแนกตามช่วงเงินเดือนและคุณวุฒิการศึกษาที่เป็นคุณสมบัติเฉพาะสำหรับตำแหน่ง (ใช้บังคับในวันที่ ๑ พฤษภาคม ๒๕๖๗)

ที่	คุณวุฒิที่บรรจุเข้ารับราชการ	ประเภท	ระดับ/ช่วงชั้นที่ได้รับการปรับ (๑)				จำนวนชั้น ที่ได้รับปรับ (๒)	ชั้นที่ได้ปรับเมื่อรวม แล้วต้องไม่เกิน (๓)		
			ระดับ	ขั้นต่ำ		ขั้นสูงสุด		ขั้น	อัตรา	
				ขั้น	อัตรา	ขั้น				อัตรา
๑	วุฒิบัณฑิตหรือหนังสืออนุมัติแสดงความรู้ ความชำนาญในการประกอบวิชาชีพ เวชกรรมของแพทยสภา ในสาขาที่มี กำหนดเวลาศึกษาอบรมไม่น้อยกว่า ๔ ปี ต่อจากวุฒิปริญญาแพทยศาสตรบัณฑิต และได้รับใบประกอบวิชาชีพเวชกรรม	วิชาการ	ปฏิบัติการ	๑๙.๕	๒๑,๘๘๐	๒๒.๕	๒๔,๐๙๐	๓	๒๕	๒๖,๐๘๐
				๒๓	๒๔,๔๘๐	๒๖	๒๖,๙๒๐	๒.๕	๒๘	๒๘,๖๙๐
				๒๖.๕	๒๗,๓๕๐	๒๗.๕	๒๘,๒๕๐	๒	๒๙.๕	๓๐,๐๒๐
				๒๘	๒๘,๖๙๐	๒๘.๕	๒๙,๑๓๐		ชก.(๑๗.๕)*	๓๐,๗๙๐
				๒๙	๒๙,๕๗๐				ชก.(๑๘)*	๓๑,๓๔๐
				๒๙.๕	๓๐,๐๒๐				ชก.(๑๘.๕)*	๓๑,๘๘๐
				ชก.(๑๗)*	๓๐,๒๒๐	ชก.(๒๒.๕)*	๓๖,๓๑๐	๑.๕	ชก.(๒๓.๕)*	๓๗,๔๑๐
				ชก.(๒๓)*	๓๖,๘๖๐	ชก.(๒๖.๕)*	๔๐,๙๐๐	๑	ชก.(๒๗)*	๔๑,๕๕๐
		ชก.(๒๗)*	๔๑,๕๕๐	ชก.(๓๑.๕)*	๔๗,๙๙๐	๐.๕	ชก.(๓๒)*	๔๘,๗๔๐		
		วิชาการ	ชำนาญการ	๙	๒๒,๑๗๐	๑๑.๕	๒๔,๔๙๐	๒.๕	๑๓.๕	๒๖,๔๖๐
				๑๒	๒๔,๙๗๐	๑๖	๒๙,๑๑๐	๒	๑๗.๕	๓๐,๗๙๐
				๑๖.๕	๒๙,๖๘๐	๒๒.๕	๓๖,๓๑๐	๑.๕	๒๓.๕	๓๗,๔๑๐
				๒๓	๓๖,๘๖๐	๒๖.๕	๔๐,๙๐๐	๑	๒๗	๔๑,๕๕๐
				๒๗	๔๑,๕๕๐	๓๑.๕	๔๗,๙๙๐	๐.๕	๓๒	๔๘,๗๔๐
		วิชาการ	ชำนาญการพิเศษ	๒	๒๒,๗๐๐	๗.๕	๒๘,๙๓๐	๒	๙	๓๐,๖๙๐
				๘	๒๙,๕๑๐	๑๑.๕	๓๓,๗๗๐	๑.๕	๑๒.๕	๓๕,๐๙๐
				๑๒	๓๔,๔๓๐	๑๗	๔๑,๒๕๐	๑	๑๗.๕	๔๑,๙๓๐
				๑๗.๕	๔๑,๙๓๐	๒๑.๕	๔๘,๒๐๐	๐.๕	๒๒	๔๙,๐๑๐
		วิชาการ	เชี่ยวชาญ	๑	๒๔,๔๐๐	๖	๓๑,๔๐๐	๑.๕	๗	๓๒,๘๕๐
				๖.๕	๓๒,๑๑๐	๑๒	๔๐,๑๐๐	๑	๑๒.๕	๔๐,๘๙๐
				๑๒.๕	๔๐,๘๙๐	๑๗	๔๘,๒๐๐	๐.๕	๑๗.๕	๔๙,๐๑๐
		อำนวยการ	ท้องถิ่น	๘.๕	๒๒,๑๗๐	๑๑	๒๔,๔๙๐	๒.๕	๑๓	๒๖,๔๖๐
				๑๑.๕	๒๔,๙๗๐	๑๕.๕	๒๙,๑๑๐	๒	๑๗	๓๐,๗๙๐
				๑๖	๒๙,๖๘๐	๒๒	๓๖,๓๑๐	๑.๕	๒๓	๓๗,๔๑๐
				๒๒.๕	๓๖,๘๖๐	๒๖	๔๐,๙๐๐	๑	๒๖.๕	๔๑,๕๕๐
				๒๖.๕	๔๑,๕๕๐	๓๑	๔๗,๙๙๐	๐.๕	๓๑.๕	๔๘,๗๔๐
		อำนวยการ	ท้องถิ่น	๑.๕	๒๒,๗๐๐	๗	๒๘,๙๓๐	๒	๘.๕	๓๐,๖๙๐
				๗.๕	๒๙,๕๑๐	๑๑	๓๓,๗๗๐	๑.๕	๑๒	๓๕,๐๙๐
๑๑.๕	๓๔,๔๓๐			๑๖.๕	๔๑,๒๕๐	๑	๑๗	๔๑,๙๓๐		
๑๗	๔๑,๙๓๐			๒๑	๔๘,๒๐๐	๐.๕	๒๑.๕	๔๙,๐๑๐		
อำนวยการ	ท้องถิ่น	๑	๒๕,๐๘๐	๕.๕	๓๑,๔๐๐	๑.๕	๖.๕	๓๒,๘๕๐		
		๖	๓๒,๑๑๐	๑๑.๕	๔๐,๑๐๐	๑	๑๒	๔๐,๘๙๐		
		๑๒	๔๐,๘๙๐	๑๖.๕	๔๘,๒๐๐	๐.๕	๑๗	๔๙,๐๑๐		

* หมายถึง พนักงานเทศบาล ที่ได้รับขั้นและอัตราเงินเดือนในระดับถัดไปอีกหนึ่งระดับของระดับที่ดำรงตำแหน่ง ก่อนวันที่ ๑ พฤษภาคม ๒๕๖๗

บัญชีเงินเดือนที่ได้รับปรับเพิ่มขึ้นตามคุณวุฒิที่พนักงานเทศบาล ซึ่งได้รับการบรรจุและแต่งตั้ง ก่อนวันที่ ๑ พฤษภาคม ๒๕๖๗
 จำแนกตามช่วงเงินเดือนและคุณวุฒิการศึกษาที่เป็นคุณสมบัติเฉพาะสำหรับตำแหน่ง (ใช้บังคับในวันที่ ๑ พฤษภาคม ๒๕๖๗)

ที่	คุณวุฒิที่บรรจุเข้ารับราชการ	ประเภท	ระดับ/ช่วงชั้นที่ได้รับการปรับ (๑)					จำนวนชั้น ที่ได้รับปรับ (๒)	ชั้นที่ได้ปรับเมื่อรวม แล้วต้องไม่เกิน (๓)	
			ระดับ	ขั้นต่ำ		ขั้นสูงสุด			ขั้น	อัตรา
				ขั้น	อัตรา	ขั้น	อัตรา			
๒	วุฒิบัณฑิตหรือหนังสืออนุมัติบัตรแสดง ความรู้ความชำนาญในการประกอบ วิชาชีพ ทันตกรรมของทันตแพทย์สภา ในสาขาที่มีกำหนดเวลาศึกษาอบรม ไม่น้อยกว่า ๔ ปี ต่อจากวุฒิปริญญาทันต แพทยศาสตรบัณฑิต และได้รับ ใบ ประกอบวิชาชีพทันตกรรม	วิชาการ	ปฏิบัติการ	๑๙.๕	๒๑,๘๘๐	๒๒.๕	๒๔,๐๙๐	๓	๒๕	๒๖,๐๘๐
				๒๓	๒๔,๔๘๐	๒๖	๒๖,๙๒๐	๒.๕	๒๘	๒๘,๖๙๐
				๒๖.๕	๒๗,๓๕๐	๒๗.๕	๒๘,๒๕๐	๒	๒๙.๕	๓๐,๐๒๐
				๒๘	๒๘,๖๙๐	๒๘.๕	๒๙,๑๓๐		ชก.(๑๗.๕)*	๓๐,๗๙๐
				๒๙	๒๙,๕๗๐				ชก.(๑๘)*	๓๑,๓๔๐
				๒๙.๕	๓๐,๐๒๐				ชก.(๑๘.๕)*	๓๑,๘๘๐
				ชก.(๑๗)*	๓๐,๒๒๐	ชก.(๒๒.๕)*	๓๖,๓๑๐	๑.๕	ชก.(๒๓.๕)*	๓๗,๔๑๐
				ชก.(๒๓)*	๓๖,๘๖๐	ชก.(๒๖.๕)*	๔๐,๙๐๐	๑	ชก.(๒๗)*	๔๑,๕๕๐
		ชก.(๒๗)*	๔๑,๕๕๐	ชก.(๓๑.๕)*	๔๗,๙๙๐	๐.๕	ชก.(๓๒)*	๔๘,๗๔๐		
		วิชาการ	ชำนาญการ	๙	๒๒,๑๗๐	๑๑.๕	๒๔,๔๙๐	๒.๕	๑๓.๕	๒๖,๔๖๐
				๑๒	๒๔,๙๗๐	๑๖	๒๙,๑๑๐	๒	๑๗.๕	๓๐,๗๙๐
				๑๖.๕	๒๙,๖๘๐	๒๒.๕	๓๖,๓๑๐	๑.๕	๒๓.๕	๓๗,๔๑๐
				๒๓	๓๖,๘๖๐	๒๖.๕	๔๐,๙๐๐	๑	๒๗	๔๑,๕๕๐
		วิชาการ	ชำนาญการพิเศษ	๒	๒๒,๗๐๐	๗.๕	๒๘,๙๓๐	๒	๙	๓๐,๖๙๐
				๘	๒๙,๕๑๐	๑๑.๕	๓๓,๗๗๐	๑.๕	๑๒.๕	๓๕,๐๙๐
				๑๒	๓๔,๔๓๐	๑๗	๔๑,๒๕๐	๑	๑๗.๕	๔๑,๙๓๐
				๑๗.๕	๔๑,๙๓๐	๒๑.๕	๔๘,๒๐๐	๐.๕	๒๒	๔๙,๐๑๐
		วิชาการ	เชี่ยวชาญ	๑	๒๔,๔๐๐	๖	๓๑,๔๐๐	๑.๕	๗	๓๒,๘๕๐
				๖.๕	๓๒,๑๑๐	๑๒	๔๐,๑๐๐	๑	๑๒.๕	๔๐,๘๙๐
				๑๒.๕	๔๐,๘๙๐	๑๗	๔๘,๒๐๐	๐.๕	๑๗.๕	๔๙,๐๑๐
		อำนวยการ ท้องถิ่น	ต้น	๘.๕	๒๒,๑๗๐	๑๑	๒๔,๔๙๐	๒.๕	๑๓	๒๖,๔๖๐
				๑๑.๕	๒๔,๙๗๐	๑๕.๕	๒๙,๑๑๐	๒	๑๗	๓๐,๗๙๐
				๑๖	๒๙,๖๘๐	๒๒	๓๖,๓๑๐	๑.๕	๒๓	๓๗,๔๑๐
				๒๒.๕	๓๖,๘๖๐	๒๖	๔๐,๙๐๐	๑	๒๖.๕	๔๑,๕๕๐
				๒๖.๕	๔๑,๕๕๐	๓๑	๔๗,๙๙๐	๐.๕	๓๑.๕	๔๘,๗๔๐
		อำนวยการ ท้องถิ่น	กลาง	๑.๕	๒๒,๗๐๐	๗	๒๘,๙๓๐	๒	๘.๕	๓๐,๖๙๐
				๗.๕	๒๙,๕๑๐	๑๑	๓๓,๗๗๐	๑.๕	๑๒	๓๕,๐๙๐
				๑๑.๕	๓๔,๔๓๐	๑๖.๕	๔๑,๒๕๐	๑	๑๗	๔๑,๙๓๐
๑๗	๔๑,๙๓๐			๒๑	๔๘,๒๐๐	๐.๕	๒๑.๕	๔๙,๐๑๐		
อำนวยการ ท้องถิ่น	สูง	๑	๒๕,๐๘๐	๕.๕	๓๑,๔๐๐	๑.๕	๖.๕	๓๒,๘๕๐		
		๖	๓๒,๑๑๐	๑๑.๕	๔๐,๑๐๐	๑	๑๒	๔๐,๘๙๐		
		๑๒	๔๐,๘๙๐	๑๖.๕	๔๘,๒๐๐	๐.๕	๑๗	๔๙,๐๑๐		

* หมายถึง พนักงานเทศบาล ที่ได้รับขั้นและอัตราเงินเดือนในระดับถัดไปอีกหนึ่งระดับของระดับที่ดำรงตำแหน่ง ก่อนวันที่ ๑ พฤษภาคม ๒๕๖๗

บัญชีเงินเดือนที่ได้รับปรับเพิ่มขึ้นตามคุณวุฒิที่พนักงานเทศบาล ซึ่งได้รับการบรรจุและแต่งตั้ง ก่อนวันที่ ๑ พฤษภาคม ๒๕๖๗
 จำแนกตามช่วงชั้นเงินเดือนและคุณวุฒิการศึกษาที่เป็นคุณสมบัติเฉพาะสำหรับตำแหน่ง (ใช้บังคับในวันที่ ๑ พฤษภาคม ๒๕๖๗)

ที่	คุณวุฒิที่บรรจุเข้ารับราชการ	ประเภท	ระดับ/ช่วงชั้นที่ได้รับการปรับ (๑)					จำนวนชั้น ที่ได้ปรับ (๒)	ชั้นที่ได้ปรับเมื่อรวม แล้วต้องไม่เกิน (๓)	
			ระดับ	ขั้นต่ำ		ขั้นสูงสุด			ขั้น	อัตรา
				ขั้น	อัตรา	ขั้น	อัตรา			
๓	วุฒิบัณฑิตหรือหนังสืออนุมัติแสดงความรู้ ความชำนาญในการประกอบวิชาชีพ เวชกรรมของแพทยสภา ในสาขาวิชาที่มี กำหนดเวลาศึกษาอบรมไม่น้อยกว่า ๓ ปี ต่อจากวุฒิปริญญาแพทยศาสตรบัณฑิต และได้รับใบประกอบวิชาชีพเวชกรรม	วิชาการ	ปฏิบัติการ	๑๘.๕	๒๑,๑๔๐	๒๒	๒๓,๗๑๐	๓	๒๔.๕	๒๕,๖๗๐
				๒๒.๕	๒๔,๐๙๐	๒๕	๒๖,๐๘๐	๒.๕	๒๗	๒๗,๘๐๐
				๒๕.๕	๒๖,๕๐๐	๒๗.๕	๒๘,๒๕๐	๒	๒๙.๕	๓๐,๐๒๐
				๒๘	๒๘,๖๙๐				ชก.(๑๗)*	๓๐,๒๒๐
				๒๘.๕	๒๙,๑๓๐				ชก.(๑๗.๕)*	๓๐,๗๙๐
				๒๙	๒๙,๕๗๐				ชก.(๑๘)*	๓๑,๓๔๐
				๒๙.๕	๓๐,๐๒๐				ชก.(๑๘.๕)*	๓๑,๘๘๐
				ชก.(๑๗)*	๓๐,๒๒๐	ชก.(๑๙.๕)*	๓๓,๐๐๐	๑.๕	ชก.(๒๐.๕)*	๓๔,๑๑๐
		ชก.(๒๐)*	๓๓,๕๖๐	ชก.(๒๖)*	๔๐,๒๖๐	๑	ชก.(๒๖.๕)*	๔๐,๙๐๐		
		ชก.(๒๖.๕)*	๔๐,๙๐๐	ชก.(๓๑)*	๔๗,๒๔๐	๐.๕	ชก.(๓๑.๕)*	๔๗,๙๙๐		
		วิชาการ	ชำนาญการ	๘	๒๑,๒๔๐	๑๐.๕	๒๓,๕๕๐	๒.๕	๑๒.๕	๒๕,๔๗๐
				๑๑	๒๔,๐๑๐	๑๕.๕	๒๘,๕๖๐	๒	๑๗	๓๐,๒๒๐
				๑๖	๒๙,๑๑๐	๑๙.๕	๓๓,๐๐๐	๑.๕	๒๐.๕	๓๔,๑๑๐
				๒๐	๓๓,๕๖๐	๒๖	๔๐,๒๖๐	๑	๒๖.๕	๔๐,๙๐๐
				๒๖.๕	๔๐,๙๐๐	๓๑	๔๗,๒๔๐	๐.๕	๓๑.๕	๔๗,๙๙๐
		วิชาการ	ชำนาญการพิเศษ	๑	๒๕,๕๕๐	๔.๕	๒๕,๕๓๐	๒	๖	๒๗,๒๓๐
				๕	๒๖,๑๐๐	๑๑	๓๓,๑๔๐	๑.๕	๑๒	๓๔,๔๓๐
				๑๑.๕	๓๓,๗๗๐	๑๖.๕	๔๐,๕๖๐	๑	๑๗	๔๑,๒๕๐
				๑๗	๔๑,๒๕๐	๒๑	๔๗,๓๘๐	๐.๕	๒๑.๕	๔๘,๒๐๐
		วิชาการ	เชี่ยวชาญ	๑	๒๔,๔๐๐	๕.๕	๓๐,๗๐๐	๑.๕	๖.๕	๓๒,๑๑๐
				๖	๓๓,๔๐๐	๑๐.๕	๓๗,๘๘๐	๑	๑๑	๓๘,๖๒๐
				๑๑	๓๘,๖๒๐	๑๖.๕	๔๗,๓๘๐	๐.๕	๑๗	๔๘,๒๐๐
		อำนวยการ	ท้องถิ่น	๗.๕	๒๑,๒๔๐	๑๐	๒๓,๕๕๐	๒.๕	๑๒	๒๕,๔๗๐
				๑๐.๕	๒๔,๐๑๐	๑๕	๒๘,๕๖๐	๒	๑๖.๕	๓๐,๒๒๐
				๑๕.๕	๒๙,๑๑๐	๑๙	๓๓,๐๐๐	๑.๕	๒๐	๓๔,๑๑๐
				๑๙.๕	๓๓,๕๖๐	๒๕.๕	๔๐,๒๖๐	๑	๒๖	๔๐,๙๐๐
				๒๖	๔๐,๙๐๐	๓๐.๕	๔๗,๒๔๐	๐.๕	๓๑	๔๗,๙๙๐
		อำนวยการ	ท้องถิ่น	๑	๒๒,๑๔๐	๔	๒๕,๕๓๐	๒	๕.๕	๒๗,๒๓๐
๔.๕	๒๖,๑๐๐			๑๐.๕	๓๓,๑๔๐	๑.๕	๑๑.๕	๓๔,๔๓๐		
๑๑	๓๓,๗๗๐			๑๖	๔๐,๕๖๐	๑	๑๖.๕	๔๑,๒๕๐		
๑๖.๕	๔๑,๒๕๐			๒๐.๕	๔๗,๓๘๐	๐.๕	๒๑	๔๘,๒๐๐		
อำนวยการ	ท้องถิ่น	๑	๒๕,๐๘๐	๕	๓๐,๗๐๐	๑.๕	๖	๓๒,๑๑๐		
		๕.๕	๓๓,๔๐๐	๑๐	๓๗,๘๘๐	๑	๑๐.๕	๓๘,๖๒๐		
		๑๐.๕	๓๘,๖๒๐	๑๖	๔๗,๓๘๐	๐.๕	๑๖.๕	๔๘,๒๐๐		

* หมายถึง พนักงานเทศบาล ที่ได้รับขั้นและอัตราเงินเดือนในระดับถัดไปอีกหนึ่งระดับของระดับที่ดำรงตำแหน่ง ก่อนวันที่ ๑ พฤษภาคม ๒๕๖๗

บัญชีเงินเดือนที่ได้รับปรับเพิ่มขึ้นตามคุณวุฒิที่พนักงานเทศบาล ซึ่งได้รับการบรรจุและแต่งตั้ง ก่อนวันที่ ๑ พฤษภาคม ๒๕๖๗
 จำแนกตามช่วงชั้นเงินเดือนและคุณวุฒิการศึกษาที่เป็นคุณสมบัติเฉพาะสำหรับตำแหน่ง (ใช้บังคับในวันที่ ๑ พฤษภาคม ๒๕๖๗)

ที่	คุณวุฒิที่บรรจุเข้ารับราชการ	ประเภท	ระดับ/ช่วงชั้นที่ได้รับการปรับ (๑)					จำนวนชั้น ที่ได้ปรับ (๒)	ชั้นที่ได้ปรับเมื่อรวม แล้วต้องไม่เกิน (๓)	
			ระดับ	ขั้นต่ำ		ขั้นสูงสุด			ขั้น	อัตรา
				ขั้น	อัตรา	ขั้น	อัตรา			
๔	วุฒิบัณฑิตหรือหนังสืออนุมัติบัณฑิตแสดง ความรู้ความชำนาญในการประกอบ วิชาชีพทันตกรรมของทันตแพทยสภา ในสาขาวิชาที่มีกำหนดเวลาศึกษาอบรม ไม่น้อยกว่า ๓ ปี ต่อจากวุฒิปริญญา ทันตแพทยศาสตรบัณฑิต และได้รับ ใบประกอบวิชาชีพทันตกรรม	วิชาการ	ปฏิบัติการ	๑๘.๕	๒๑,๑๔๐	๒๒	๒๓,๗๑๐	๓	๒๔.๕	๒๕,๖๗๐
				๒๒.๕	๒๔,๐๙๐	๒๕	๒๖,๐๘๐	๒.๕	๒๗	๒๗,๘๐๐
				๒๕.๕	๒๖,๕๐๐	๒๗.๕	๒๘,๒๕๐	๒	๒๙.๕	๓๐,๐๒๐
				๒๘	๒๘,๖๙๐				ชก.(๑๗)*	๓๐,๒๒๐
				๒๘.๕	๒๙,๑๓๐				ชก.(๑๗.๕)*	๓๐,๗๙๐
				๒๙	๒๙,๕๗๐				ชก.(๑๘)*	๓๑,๓๔๐
				๒๙.๕	๓๐,๐๒๐				ชก.(๑๘.๕)*	๓๑,๘๘๐
				ชก.(๑๗)*	๓๐,๒๒๐	ชก.(๑๙.๕)*	๓๓,๐๐๐	๑.๕	ชก.(๒๐.๕)*	๓๔,๑๑๐
		ชก.(๒๐)*	๓๓,๕๖๐	ชก.(๒๖)*	๔๐,๒๖๐	๑	ชก.(๒๖.๕)*	๔๐,๙๐๐		
		ชก.(๒๖.๕)*	๔๐,๙๐๐	ชก.(๓๑)*	๔๗,๒๔๐	๐.๕	ชก.(๓๑.๕)*	๔๗,๙๙๐		
		วิชาการ	ชำนาญการ	๘	๒๓,๒๔๐	๑๐.๕	๒๓,๕๕๐	๒.๕	๑๒.๕	๒๕,๔๗๐
				๑๑	๒๔,๐๑๐	๑๕.๕	๒๘,๕๖๐	๒	๑๗	๓๐,๒๒๐
				๑๖	๒๙,๑๑๐	๑๙.๕	๓๓,๐๐๐	๑.๕	๒๐.๕	๓๔,๑๑๐
				๒๐	๓๓,๕๖๐	๒๖	๔๐,๒๖๐	๑	๒๖.๕	๔๐,๙๐๐
		๒๖.๕	๔๐,๙๐๐	๓๑	๔๗,๒๔๐	๐.๕	๓๑.๕	๔๗,๙๙๐		
		วิชาการ	ชำนาญการพิเศษ	๑	๒๑,๕๕๐	๔.๕	๒๕,๕๓๐	๒	๖	๒๗,๒๓๐
				๕	๒๖,๑๐๐	๑๑	๓๓,๑๔๐	๑.๕	๑๒	๓๔,๔๓๐
				๑๑.๕	๓๓,๗๗๐	๑๖.๕	๔๐,๕๖๐	๑	๑๗	๔๑,๒๕๐
				๑๗	๔๑,๒๕๐	๒๑	๔๗,๓๘๐	๐.๕	๒๑.๕	๔๘,๒๐๐
		วิชาการ	เชี่ยวชาญ	๑	๒๔,๔๐๐	๕.๕	๓๐,๗๐๐	๑.๕	๖.๕	๓๒,๑๑๐
				๖	๓๑,๔๐๐	๑๐.๕	๓๗,๘๘๐	๑	๑๑	๓๘,๖๒๐
				๑๑	๓๘,๖๒๐	๑๖.๕	๔๗,๓๘๐	๐.๕	๑๗	๔๘,๒๐๐
		อำนวยการ ท้องถิ่น	ต้น	๗.๕	๒๑,๒๔๐	๑๐	๒๓,๕๕๐	๒.๕	๑๒	๒๕,๔๗๐
				๑๐.๕	๒๔,๐๑๐	๑๕	๒๘,๕๖๐	๒	๑๖.๕	๓๐,๒๒๐
				๑๕.๕	๒๙,๑๑๐	๑๙	๓๓,๐๐๐	๑.๕	๒๐	๓๔,๑๑๐
				๑๙.๕	๓๓,๕๖๐	๒๕.๕	๔๐,๒๖๐	๑	๒๖	๔๐,๙๐๐
				๒๖	๔๐,๙๐๐	๓๐.๕	๔๗,๒๔๐	๐.๕	๓๑	๔๗,๙๙๐
		อำนวยการ ท้องถิ่น	กลาง	๑	๒๒,๑๔๐	๔	๒๕,๕๓๐	๒	๕.๕	๒๗,๒๓๐
๔.๕	๒๖,๑๐๐			๑๐.๕	๓๓,๑๔๐	๑.๕	๑๑.๕	๓๔,๔๓๐		
๑๑	๓๓,๗๗๐			๑๖	๔๐,๕๖๐	๑	๑๖.๕	๔๑,๒๕๐		
๑๖.๕	๔๑,๒๕๐			๒๐.๕	๔๗,๓๘๐	๐.๕	๒๑	๔๘,๒๐๐		
อำนวยการ ท้องถิ่น	สูง	๑	๒๕,๐๘๐	๕	๓๐,๗๐๐	๑.๕	๖	๓๒,๑๑๐		
		๕.๕	๓๑,๔๐๐	๑๐	๓๗,๘๘๐	๑	๑๐.๕	๓๘,๖๒๐		
		๑๐.๕	๓๘,๖๒๐	๑๖	๔๗,๓๘๐	๐.๕	๑๖.๕	๔๘,๒๐๐		

* หมายถึง พนักงานเทศบาล ที่ได้รับขั้นและอัตราเงินเดือนในระดับถัดไปอีกหนึ่งระดับของระดับที่ดำรงตำแหน่ง ก่อนวันที่ ๑ พฤษภาคม ๒๕๖๗

บัญชีเงินเดือนที่ได้รับปรับเพิ่มขึ้นตามคุณวุฒิที่พนักงานเทศบาล ซึ่งได้รับการบรรจุและแต่งตั้ง ก่อนวันที่ ๑ พฤษภาคม ๒๕๖๗
 จำแนกตามช่วงเงินเดือนและคุณวุฒิการศึกษาที่เป็นคุณสมบัติเฉพาะสำหรับตำแหน่ง (ใช้บังคับในวันที่ ๑ พฤษภาคม ๒๕๖๗)

ที่	คุณวุฒิที่บรรจุเข้ารับราชการ	ประเภท	ระดับ/ช่วงชั้นที่ได้รับการปรับ (๑)					จำนวนชั้น ที่ได้ปรับ (๒)	ชั้นที่ได้ปรับเมื่อรวม แล้วต้องไม่เกิน (๓)	
			ระดับ	ขั้นต่ำ		ขั้นสูงสุด			ขั้น	อัตรา
				ขั้น	อัตรา	ขั้น	อัตรา			
๕	ปริญญาเอก หรือเทียบเท่า	วิชาการ	ปฏิบัติการ	๑๘.๕	๒๑,๑๔๐	๒๒	๒๓,๗๑๐	๓	๒๔.๕	๒๕,๖๗๐
				๒๒.๕	๒๔,๐๙๐	๒๕	๒๖,๐๘๐	๒.๕	๒๗	๒๗,๘๐๐
				๒๕.๕	๒๖,๕๐๐	๒๗.๕	๒๘,๒๕๐	๒	๒๙.๕	๓๐,๐๒๐
				๒๘	๒๘,๖๙๐				ชก.(๑๗)*	๓๐,๒๒๐
				๒๘.๕	๒๘,๑๓๐				ชก.(๑๗.๕)*	๓๐,๗๙๐
				๒๙	๒๙,๕๗๐				ชก.(๑๘)*	๓๑,๓๔๐
				๒๙.๕	๓๐,๐๒๐				ชก.(๑๘.๕)*	๓๑,๘๘๐
				ชก.(๑๗)*	๓๐,๒๒๐	ชก.(๑๙.๕)*	๓๓,๐๐๐	๑.๕	ชก.(๒๐.๕)*	๓๔,๑๑๐
				ชก.(๒๐)*	๓๓,๕๖๐	ชก.(๒๖)*	๔๐,๒๖๐	๑	ชก.(๒๖.๕)*	๔๐,๙๐๐
		ชก.(๒๖.๕)*	๔๐,๙๐๐	ชก.(๓๑)*	๔๗,๒๔๐	๐.๕	ชก.(๓๑.๕)*	๔๗,๙๙๐		
		วิชาการ	ชำนาญการ	๘	๒๑,๒๔๐	๑๐.๕	๒๓,๕๕๐	๒.๕	๑๒.๕	๒๕,๔๗๐
				๑๑	๒๔,๐๑๐	๑๕.๕	๒๘,๕๖๐	๒	๑๗	๓๐,๒๒๐
				๑๖	๒๙,๑๑๐	๑๙.๕	๓๓,๐๐๐	๑.๕	๒๐.๕	๓๔,๑๑๐
				๒๐	๓๓,๕๖๐	๒๖	๔๐,๒๖๐	๑	๒๖.๕	๔๐,๙๐๐
				๒๖.๕	๔๐,๙๐๐	๓๑	๔๗,๒๔๐	๐.๕	๓๑.๕	๔๗,๙๙๐
		วิชาการ	ชำนาญการพิเศษ	๑	๒๑,๕๕๐	๔.๕	๒๕,๕๓๐	๒	๖	๒๗,๒๓๐
				๕	๒๖,๑๐๐	๑๑	๓๓,๑๔๐	๑.๕	๑๒	๓๔,๔๓๐
				๑๑.๕	๓๓,๗๗๐	๑๖.๕	๔๐,๕๖๐	๑	๑๗	๔๑,๒๕๐
				๑๗	๔๑,๒๕๐	๒๑	๔๗,๓๘๐	๐.๕	๒๑.๕	๔๘,๒๐๐
		วิชาการ	เชี่ยวชาญ	๑	๒๔,๔๐๐	๕.๕	๓๐,๗๐๐	๑.๕	๖.๕	๓๒,๑๑๐
				๖	๓๑,๔๐๐	๑๐.๕	๓๗,๘๘๐	๑	๑๑	๓๘,๖๒๐
				๑๑	๓๘,๖๒๐	๑๖.๕	๔๗,๓๘๐	๐.๕	๑๗	๔๘,๒๐๐
		อำนวยการ	ท้องถิ่น	๗.๕	๒๑,๒๔๐	๑๐	๒๓,๕๕๐	๒.๕	๑๒	๒๕,๔๗๐
				๑๐.๕	๒๔,๐๑๐	๑๕	๒๘,๕๖๐	๒	๑๖.๕	๓๐,๒๒๐
				๑๕.๕	๒๘,๑๑๐	๑๙	๓๓,๐๐๐	๑.๕	๒๐	๓๔,๑๑๐
				๑๙.๕	๓๓,๕๖๐	๒๕.๕	๔๐,๒๖๐	๑	๒๖	๔๐,๙๐๐
				๒๖	๔๐,๙๐๐	๓๐.๕	๔๗,๒๔๐	๐.๕	๓๑	๔๗,๙๙๐
		อำนวยการ	ท้องถิ่น	๑	๒๒,๑๔๐	๔	๒๕,๕๓๐	๒	๕.๕	๒๗,๒๓๐
				๔.๕	๒๖,๑๐๐	๑๐.๕	๓๓,๑๔๐	๑.๕	๑๑.๕	๓๔,๔๓๐
				๑๑	๓๓,๗๗๐	๑๖	๔๐,๕๖๐	๑	๑๖.๕	๔๑,๒๕๐
				๑๖.๕	๔๑,๒๕๐	๒๐.๕	๔๗,๓๘๐	๐.๕	๒๑	๔๘,๒๐๐
		อำนวยการ	ท้องถิ่น	๑	๒๕,๐๘๐	๕	๓๐,๗๐๐	๑.๕	๖	๓๒,๑๑๐
				๕.๕	๓๑,๔๐๐	๑๐	๓๗,๘๘๐	๑	๑๐.๕	๓๘,๖๒๐
				๑๐.๕	๓๘,๖๒๐	๑๖	๔๗,๓๘๐	๐.๕	๑๖.๕	๔๘,๒๐๐
		บริหาร	ท้องถิ่น	๗	๒๑,๒๔๐	๙.๕	๒๓,๕๕๐	๒.๕	๑๑.๕	๒๕,๔๗๐
				๑๐	๒๔,๐๑๐	๑๔.๕	๒๘,๕๖๐	๒	๑๖	๓๐,๒๒๐
๑๕	๒๘,๑๑๐			๑๘.๕	๓๓,๐๐๐	๑.๕	๑๙.๕	๓๔,๑๑๐		
๑๙	๓๓,๕๖๐			๒๕	๔๐,๒๖๐	๑	๒๕.๕	๔๐,๙๐๐		
๒๕.๕	๔๐,๙๐๐			๓๐	๔๗,๒๔๐	๐.๕	๓๐.๕	๔๗,๙๙๐		

* หมายถึง พนักงานเทศบาล ที่ได้รับขั้นและอัตราเงินเดือนในระดัปลดไปอีกหนึ่งระดับของระดับที่ดำรงตำแหน่ง ก่อนวันที่ ๑ พฤษภาคม ๒๕๖๗

บัญชีเงินเดือนที่ได้รับปรับเพิ่มขึ้นตามคุณวุฒิที่พนักงานเทศบาล ซึ่งได้รับการบรรจุและแต่งตั้ง ก่อนวันที่ ๑ พฤษภาคม ๒๕๖๗
 จำแนกตามช่วงเงินเดือนและคุณวุฒิการศึกษาที่เป็นคุณสมบัติเฉพาะสำหรับตำแหน่ง (ใช้บังคับในวันที่ ๑ พฤษภาคม ๒๕๖๗)

ที่	คุณวุฒิที่บรรจุเข้ารับราชการ	ประเภท	ระดับ/ช่วงชั้นที่ได้รับการปรับ (๑)				จำนวนชั้น ที่ได้ปรับ (๒)	ชั้นที่ได้ปรับเมื่อรวม แล้วต้องไม่เกิน (๓)		
			ระดับ	ชั้นต่ำ		ชั้นสูงสุด		ชั้น	อัตรา	
				ชั้น	อัตรา	ชั้น				อัตรา
๕	ปริญญาเอก หรือเทียบเท่า (ต่อ)	บริหาร ท้องถิ่น	กลาง	๑	๒๒,๗๐๐	๓.๕	๒๕,๕๓๐	๒	๕	๒๗,๒๓๐
				๔	๒๖,๑๐๐	๑๐	๓๓,๑๔๐	๑.๕	๑๑	๓๔,๔๓๐
				๑๐.๕	๓๓,๗๗๐	๑๕.๕	๔๐,๕๖๐	๑	๑๖	๔๑,๒๕๐
				๑๖	๔๑,๒๕๐	๒๐	๔๗,๓๘๐	๐.๕	๒๐.๕	๔๘,๒๐๐
		บริหาร ท้องถิ่น	สูง	๑	๒๕,๗๗๐	๔.๕	๓๐,๘๒๐	๑.๕	๕.๕	๓๒,๕๑๐
				๕	๓๑,๖๕๐	๙.๕	๓๙,๔๔๐	๑	๑๐	๔๐,๓๑๐
				๑๐	๔๐,๓๑๐	๑๔	๔๗,๓๘๐	๐.๕	๑๔.๕	๔๘,๒๙๐

บัญชีเงินเดือนที่ได้รับปรับเพิ่มขึ้นตามคุณวุฒิที่พนักงานเทศบาล ซึ่งได้รับการบรรจุและแต่งตั้ง ก่อนวันที่ ๑ พฤษภาคม ๒๕๖๗
 จำแนกตามช่วงชั้นเงินเดือนและคุณวุฒิการศึกษาที่เป็นคุณสมบัติเฉพาะสำหรับตำแหน่ง (ใช้บังคับในวันที่ ๑ พฤษภาคม ๒๕๖๗)

ที่	คุณวุฒิที่บรรจุเข้ารับราชการ	ประเภท	ระดับ/ช่วงชั้นที่ได้รับการปรับ (๑)					จำนวนชั้น ที่ได้ปรับ (๒)	ชั้นที่ได้ปรับเมื่อรวม แล้วต้องไม่เกิน (๓)			
			ระดับ	ขั้นต่ำ		ขั้นสูงสุด			ขั้น	อัตรา		
				ขั้น	อัตรา	ขั้น	อัตรา					
๖	ปริญญาโททั่วไป หรือเทียบเท่า	วิชาการ	ปฏิบัติการ	๑๓	๑๗,๕๗๐	๑๖.๕	๑๙,๘๐๐	๓	๑๙	๒๑,๕๐๐		
				๑๗	๒๐,๑๒๐	๒๐	๒๒,๒๓๐	๒.๕	๒๒	๒๓,๗๑๐		
				๒๐.๕	๒๒,๖๐๐	๒๓	๒๔,๔๘๐	๒	๒๔.๕	๒๕,๖๗๐		
				๒๓.๕	๒๔,๘๗๐	๒๖	๒๖,๙๒๐	๑.๕	๒๗	๒๗,๘๐๐		
				๒๖.๕	๒๗,๘๐๐	๒๘.๕	๒๙,๑๓๐	๑	๒๙.๕	๓๐,๐๒๐		
				๒๙	๒๙,๕๗๐	๒๙.๕	๓๐,๐๒๐		ชก.(๑๗.๕)*	๓๐,๗๙๐		
				ชก.(๑๗)*	๓๐,๒๒๐	ชก.(๑๘)*	๓๑,๓๔๐	๑	ชก.(๑๘.๕)*	๓๑,๘๘๐		
				ชก.(๑๘.๕)*	๓๑,๘๘๐	ชก.(๒๔.๕)*	๓๘,๕๒๐	๐.๕	ชก.(๒๕)*	๓๙,๐๘๐		
				วิชาการ	ชำนาญการ	๔.๕	๑๘,๐๑๐	๙	๒๒,๑๗๐	๒	๑๐.๕	๒๓,๕๕๐
				๙.๕		๒๒,๖๒๐	๑๔	๒๖,๙๘๐	๑.๕	๑๕	๒๘,๐๓๐	
		๑๔.๕	๒๗,๔๘๐	๑๘		๓๑,๓๔๐	๑	๑๘.๕	๓๑,๘๘๐			
		๑๘.๕	๓๑,๘๘๐	๒๔.๕		๓๘,๕๒๐	๐.๕	๒๕	๓๙,๐๘๐			
		วิชาการ	ชำนาญการพิเศษ	๑	๒๑,๕๕๐	๕.๕	๒๖,๖๖๐	๑.๕	๖.๕	๒๗,๘๐๐		
		๖		๒๗,๒๓๐	๙.๕	๓๑,๒๙๐	๑	๑๐	๓๑,๙๐๐			
		๑๐		๓๑,๙๐๐	๑๕	๓๘,๕๐๐	๐.๕	๑๕.๕	๓๙,๑๙๐			
		วิชาการ	เชี่ยวชาญ	๑	๒๔,๔๐๐	๕.๕	๓๐,๗๐๐	๑	๖	๓๑,๔๐๐		
		๖		๓๑,๔๐๐	๑๑	๓๘,๖๒๐	๐.๕	๑๑.๕	๓๙,๓๖๐			
		อำนาจการ ท้องถิ่น	ต้น	๔	๑๘,๐๑๐	๘.๕	๒๒,๑๗๐	๒	๑๐	๒๓,๕๕๐		
		๙		๒๒,๖๒๐	๑๓.๕	๒๖,๙๘๐	๑.๕	๑๔.๕	๒๘,๐๓๐			
		๑๔		๒๗,๔๘๐	๑๗.๕	๓๑,๓๔๐	๑	๑๘	๓๑,๘๘๐			
		๑๘		๓๑,๘๘๐	๒๔	๓๘,๕๒๐	๐.๕	๒๔.๕	๓๙,๐๘๐			
		อำนาจการ ท้องถิ่น	กลาง	๑	๒๒,๑๔๐	๕	๒๖,๖๖๐	๑.๕	๖	๒๗,๘๐๐		
		๕.๕		๒๗,๒๓๐	๙	๓๑,๒๙๐	๑	๙.๕	๓๑,๙๐๐			
		๙.๕		๓๑,๙๐๐	๑๔.๕	๓๘,๕๐๐	๐.๕	๑๕	๓๙,๑๙๐			
		อำนาจการ ท้องถิ่น	สูง	๑	๒๕,๐๘๐	๕	๓๐,๗๐๐	๑	๕.๕	๓๑,๔๐๐		
		๕.๕		๓๑,๔๐๐	๑๐.๕	๓๘,๖๒๐	๐.๕	๑๑	๓๙,๓๖๐			
		บริหาร ท้องถิ่น	ต้น	๓.๕	๑๘,๐๑๐	๘	๒๒,๑๗๐	๒	๙.๕	๒๓,๕๕๐		
		๘.๕		๒๒,๖๒๐	๑๓	๒๖,๙๘๐	๑.๕	๑๔	๒๘,๐๓๐			
		๑๓.๕		๒๗,๔๘๐	๑๗	๓๑,๓๔๐	๑	๑๗.๕	๓๑,๘๘๐			
		๑๗.๕		๓๑,๘๘๐	๒๓.๕	๓๘,๕๒๐	๐.๕	๒๔	๓๙,๐๘๐			
		บริหาร ท้องถิ่น	กลาง	๑	๒๒,๗๐๐	๔.๕	๒๖,๖๖๐	๑.๕	๕.๕	๒๗,๘๐๐		
		๕		๒๗,๒๓๐	๘.๕	๓๑,๒๙๐	๑	๙	๓๑,๙๐๐			
		๙		๓๑,๙๐๐	๑๔	๓๘,๕๐๐	๐.๕	๑๔.๕	๓๙,๑๙๐			
		บริหาร ท้องถิ่น	สูง	๑	๒๕,๗๗๐	๔.๕	๓๐,๘๒๐	๑	๕	๓๑,๖๕๐		
		๕		๓๑,๖๕๐	๙	๓๘,๕๗๐	๐.๕	๙.๕	๓๙,๔๔๐			

* หมายถึง พนักงานเทศบาล ที่ได้รับขั้นและอัตราเงินเดือนในระดับถัดไปอีกหนึ่งระดับของระดับที่ดำรงตำแหน่ง ก่อนวันที่ ๑ พฤษภาคม ๒๕๖๗

บัญชีเงินเดือนที่ได้รับปรับเพิ่มขึ้นตามคุณวุฒิที่พนักงานเทศบาล ซึ่งได้รับการบรรจุและแต่งตั้ง ก่อนวันที่ ๑ พฤษภาคม ๒๕๖๗
 จำแนกตามช่วงเงินเดือนและคุณวุฒิการศึกษาที่เป็นคุณสมบัติเฉพาะสำหรับตำแหน่ง (ใช้บังคับในวันที่ ๑ พฤษภาคม ๒๕๖๗)

ที่	คุณวุฒิที่บรรจุเข้ารับราชการ	ประเภท	ระดับ/ช่วงชั้นที่ได้รับการปรับ (๑)					จำนวนชั้น ที่ได้ปรับ (๒)	ชั้นที่ได้ปรับเมื่อรวม แล้วต้องไม่เกิน (๓)	
			ระดับ	ขั้นต่ำ		ขั้นสูงสุด			ขั้น	อัตรา
				ขั้น	อัตรา	ขั้น	อัตรา			
๗	ปริญญาแพทยศาสตรบัณฑิต หรือ ปริญญาทันตแพทยศาสตรบัณฑิต หรือ ปริญญาสัตวแพทยศาสตรบัณฑิต	วิชาการ	ปฏิบัติการ	๑๓	๑๗,๕๗๐	๑๖.๕	๑๙,๘๐๐	๓	๑๙	๒๑,๕๐๐
				๑๗	๒๐,๑๒๐	๒๐	๒๒,๒๓๐	๒.๕	๒๒	๒๓,๗๑๐
				๒๐.๕	๒๒,๖๐๐	๒๓	๒๔,๔๘๐	๒	๒๔.๕	๒๕,๖๗๐
				๒๓.๕	๒๔,๘๗๐	๒๖	๒๖,๙๒๐	๑.๕	๒๗	๒๗,๘๐๐
				๒๖.๕	๒๗,๘๐๐	๒๘.๕	๒๙,๑๓๐	๑	๒๙.๕	๓๐,๐๒๐
				๒๙	๒๙,๕๗๐	๒๙.๕	๓๐,๐๒๐		ชก.(๑๗.๕)*	๓๐,๗๙๐
				ชก.(๑๗)*	๓๐,๒๒๐	ชก.(๑๘)*	๓๑,๓๔๐	๑	ชก.(๑๘.๕)*	๓๑,๘๘๐
				ชก.(๑๘.๕)*	๓๑,๘๘๐	ชก.(๒๔.๕)*	๓๘,๕๒๐	๐.๕	ชก.(๒๕)*	๓๙,๐๘๐
		วิชาการ	ชำนาญการ	๔.๕	๑๘,๐๑๐	๙	๒๒,๑๗๐	๒	๑๐.๕	๒๓,๕๕๐
				๙.๕	๒๒,๖๒๐	๑๔	๒๖,๙๘๐	๑.๕	๑๕	๒๘,๐๓๐
				๑๔.๕	๒๗,๔๘๐	๑๘	๓๑,๓๔๐	๑	๑๘.๕	๓๑,๘๘๐
				๑๘.๕	๓๑,๘๘๐	๒๔.๕	๓๘,๕๒๐	๐.๕	๒๕	๓๙,๐๘๐
		วิชาการ	ชำนาญการพิเศษ	๑	๒๒,๕๕๐	๕.๕	๒๖,๖๖๐	๑.๕	๖.๕	๒๗,๘๐๐
				๖	๒๗,๒๓๐	๙.๕	๓๑,๒๙๐	๑	๑๐	๓๑,๙๐๐
				๑๐	๓๑,๙๐๐	๑๕	๓๘,๕๐๐	๐.๕	๑๕.๕	๓๙,๑๙๐
		วิชาการ	เชี่ยวชาญ	๑	๒๔,๔๐๐	๕.๕	๓๐,๗๐๐	๑	๖	๓๑,๔๐๐
				๖	๓๑,๔๐๐	๑๑	๓๘,๖๒๐	๐.๕	๑๑.๕	๓๙,๓๖๐
		อำนวยการ ท้องถิ่น	ต้น	๔	๑๘,๐๑๐	๘.๕	๒๒,๑๗๐	๒	๑๐	๒๓,๕๕๐
				๙	๒๒,๖๒๐	๑๓.๕	๒๖,๙๘๐	๑.๕	๑๔.๕	๒๘,๐๓๐
				๑๔	๒๗,๔๘๐	๑๗.๕	๓๑,๓๔๐	๑	๑๘	๓๑,๘๘๐
				๑๘	๓๑,๘๘๐	๒๔	๓๘,๕๒๐	๐.๕	๒๔.๕	๓๙,๐๘๐
		อำนวยการ ท้องถิ่น	กลาง	๑	๒๒,๑๔๐	๕	๒๖,๖๖๐	๑.๕	๖	๒๗,๘๐๐
				๕.๕	๒๗,๒๓๐	๙	๓๑,๒๙๐	๑	๙.๕	๓๑,๙๐๐
				๙.๕	๓๑,๙๐๐	๑๔.๕	๓๘,๕๐๐	๐.๕	๑๕	๓๙,๑๙๐
		อำนวยการ ท้องถิ่น	สูง	๑	๒๕,๐๘๐	๕	๓๐,๗๐๐	๑	๕.๕	๓๑,๔๐๐
				๕.๕	๓๑,๔๐๐	๑๐.๕	๓๘,๖๒๐	๐.๕	๑๑	๓๙,๓๖๐

* หมายถึง พนักงานเทศบาล ที่ได้รับขั้นและอัตราเงินเดือนในระดับถัดไปอีกหนึ่งระดับของระดับที่ดำรงตำแหน่ง ก่อนวันที่ ๑ พฤษภาคม ๒๕๖๗

บัญชีเงินเดือนที่ได้รับปรับเพิ่มขึ้นตามคุณวุฒิที่พนักงานเทศบาล ซึ่งได้รับการบรรจุและแต่งตั้ง ก่อนวันที่ ๑ พฤษภาคม ๒๕๖๗
 จำแนกตามช่วงชั้นเงินเดือนและคุณวุฒิการศึกษาที่เป็นคุณสมบัติเฉพาะสำหรับตำแหน่ง (ใช้บังคับในวันที่ ๑ พฤษภาคม ๒๕๖๗)

ที่	คุณวุฒิที่บรรจุเข้ารับราชการ	ประเภท	ระดับ/ช่วงชั้นที่ได้รับการปรับ (๑)					จำนวนชั้น ที่ได้ปรับ (๒)	ชั้นที่ได้ปรับเมื่อรวม แล้วต้องไม่เกิน (๓)	
			ระดับ	ขั้นต่ำ		ขั้นสูงสุด			ขั้น	อัตรา
				ขั้น	อัตรา	ขั้น	อัตรา			
๘	ปริญญาเกสัชศาสตรบัณฑิต (หลักสูตร ๖ ปี)	วิชาการ	ปฏิบัติการ	๑๓	๑๗,๕๗๐	๑๖.๕	๑๙,๘๐๐	๓	๑๙	๒๑,๕๐๐
				๑๗	๒๐,๑๒๐	๒๐	๒๒,๒๓๐	๒.๕	๒๒	๒๓,๗๑๐
				๒๐.๕	๒๒,๖๐๐	๒๓	๒๔,๔๘๐	๒	๒๔.๕	๒๕,๖๗๐
				๒๓.๕	๒๔,๘๗๐	๒๖	๒๖,๙๒๐	๑.๕	๒๗	๒๗,๘๐๐
				๒๖.๕	๒๗,๘๐๐	๒๘.๕	๒๙,๑๓๐	๑	๒๙.๕	๓๐,๐๒๐
				๒๙	๒๙,๕๗๐	๒๙.๕	๓๐,๐๒๐		ชก.(๑๗.๕)*	๓๐,๗๙๐
				ชก.(๑๗)*	๓๐,๒๒๐	ชก.(๑๘)*	๓๑,๓๔๐	๑	ชก.(๑๘.๕)*	๓๑,๘๘๐
				ชก.(๑๘.๕)*	๓๑,๘๘๐	ชก.(๒๔.๕)*	๓๘,๕๒๐	๐.๕	ชก.(๒๔)*	๓๙,๐๘๐
		วิชาการ	ชำนาญการ	๔.๕	๑๘,๐๑๐	๙	๒๒,๑๗๐	๒	๑๐.๕	๒๓,๕๕๐
				๙.๕	๒๒,๖๒๐	๑๔	๒๖,๙๘๐	๑.๕	๑๕	๒๘,๐๓๐
				๑๔.๕	๒๗,๔๘๐	๑๘	๓๑,๓๔๐	๑	๑๘.๕	๓๑,๘๘๐
				๑๘.๕	๓๑,๘๘๐	๒๔.๕	๓๘,๕๒๐	๐.๕	๒๕	๓๙,๐๘๐
		วิชาการ	ชำนาญการพิเศษ	๑	๒๒,๕๕๐	๕.๕	๒๖,๖๖๐	๑.๕	๖.๕	๒๗,๘๐๐
				๖	๒๗,๒๓๐	๙.๕	๓๑,๒๙๐	๑	๑๐	๓๑,๘๐๐
				๑๐	๓๑,๙๐๐	๑๕	๓๘,๕๐๐	๐.๕	๑๕.๕	๓๙,๑๙๐
		วิชาการ	เชี่ยวชาญ	๑	๒๔,๔๐๐	๕.๕	๓๐,๗๐๐	๑	๖	๓๑,๔๐๐
				๖	๓๑,๔๐๐	๑๑	๓๘,๖๒๐	๐.๕	๑๑.๕	๓๙,๓๖๐
		อำนวยการ ท้องถิ่น	ต้น	๔	๑๘,๐๑๐	๘.๕	๒๒,๑๗๐	๒	๑๐	๒๓,๕๕๐
				๙	๒๒,๖๒๐	๑๓.๕	๒๖,๙๘๐	๑.๕	๑๔.๕	๒๘,๐๓๐
				๑๔	๒๗,๔๘๐	๑๗.๕	๓๑,๓๔๐	๑	๑๘	๓๑,๘๘๐
				๑๘	๓๑,๘๘๐	๒๔	๓๘,๕๒๐	๐.๕	๒๔.๕	๓๙,๐๘๐
		อำนวยการ ท้องถิ่น	กลาง	๑	๒๒,๑๔๐	๕	๒๖,๖๖๐	๑.๕	๖	๒๗,๘๐๐
				๕.๕	๒๗,๒๓๐	๙	๓๑,๒๙๐	๑	๙.๕	๓๑,๘๐๐
				๙.๕	๓๑,๙๐๐	๑๔.๕	๓๘,๕๐๐	๐.๕	๑๕	๓๙,๑๙๐
		อำนวยการ ท้องถิ่น	สูง	๑	๒๕,๐๘๐	๕	๓๐,๗๐๐	๑	๕.๕	๓๑,๔๐๐
				๕.๕	๓๑,๔๐๐	๑๐.๕	๓๘,๖๒๐	๐.๕	๑๑	๓๙,๓๖๐

* หมายถึง พนักงานเทศบาล ที่ได้รับขั้นและอัตราเงินเดือนในระดับถัดไปอีกหนึ่งระดับของระดับที่ดำรงตำแหน่ง ก่อนวันที่ ๑ พฤษภาคม ๒๕๖๗

บัญชีเงินเดือนที่ได้รับปรับเพิ่มขึ้นตามคุณวุฒิที่พนักงานเทศบาล ซึ่งได้รับการบรรจุและแต่งตั้ง ก่อนวันที่ ๑ พฤษภาคม ๒๕๖๗
 จำแนกตามช่วงเงินเดือนและคุณวุฒิการศึกษาที่เป็นคุณสมบัติเฉพาะสำหรับตำแหน่ง (ใช้บังคับในวันที่ ๑ พฤษภาคม ๒๕๖๗)

ที่	คุณวุฒิที่บรรจุเข้ารับราชการ	ประเภท	ระดับ/ช่วงชั้นที่ได้รับการปรับ (๑)				จำนวนชั้น ที่ได้ปรับ (๒)	ชั้นที่ได้ปรับเมื่อรวม แล้วต้องไม่เกิน (๓)		
			ระดับ	ขั้นต่ำ		ขั้นสูงสุด		ขั้น	อัตรา	
				ขั้น	อัตรา	ขั้น				อัตรา
๔	ประกาศนียบัตรชั้นสูง หรือ ประกาศนียบัตรบัณฑิตที่มีหลักสูตร กำหนดเวลาศึกษาไม่น้อยกว่า ๑ ปี ต่อจากวุฒิปริญญาตรีเฉพาะที่กำหนด ในข้อ ๑๒	วิชาการ	ปฏิบัติการ	๑๐.๕	๑๕,๘๔๐	๑๗	๒๐,๑๒๐	๒.๕	๑๙	๒๑,๕๐๐
				๑๗.๕	๒๐,๔๔๐	๒๐.๕	๒๒,๖๐๐	๒	๒๒	๒๓,๗๑๐
				๒๑	๒๒,๙๘๐	๒๔	๒๕,๒๗๐	๑.๕	๒๕	๒๖,๐๘๐
				๒๔.๕	๒๕,๖๗๐	๒๙	๒๙,๕๗๐	๑	๒๙.๕	๓๐,๐๒๐
				๒๙.๕	๓๐,๐๒๐				ชก.(๑๗.๕)*	๓๐,๗๙๐
				ชก.(๑๗)*	๓๐,๒๒๐	ชก.(๒๑)*	๓๔,๖๘๐	๐.๕	ชก.(๒๑.๕)*	๓๕,๒๒๐
		วิชาการ	ชำนาญการ	๒	๑๕,๘๕๐	๕	๑๘,๔๗๐	๒	๖.๕	๑๙,๘๖๐
				๕.๕	๑๘,๙๙๐	๑๑.๕	๒๔,๔๙๐	๑.๕	๑๒.๕	๒๕,๔๗๐
				๑๒	๒๔,๙๗๐	๑๖.๕	๒๙,๖๘๐	๑	๑๗	๓๐,๒๒๐
				๑๗	๓๐,๒๒๐	๒๑	๓๔,๖๘๐	๐.๕	๒๑.๕	๓๕,๒๒๐
		วิชาการ	ชำนาญการพิเศษ	๑	๒๑,๕๕๐	๒	๒๒,๗๐๐	๑.๕	๓	๒๓,๘๓๐
				๒.๕	๒๓,๒๗๐	๗	๒๘,๓๕๐	๑	๗.๕	๒๘,๙๓๐
				๗.๕	๒๘,๙๓๐	๑๒	๓๔,๔๓๐	๐.๕	๑๒.๕	๓๕,๐๙๐
		วิชาการ	เชี่ยวชาญ	๑	๒๔,๔๐๐	๓.๕	๒๗,๘๕๐	๑	๔	๒๘,๕๖๐
				๔	๒๘,๕๖๐	๘	๓๔,๒๗๐	๐.๕	๘.๕	๓๕,๙๘๐
		อำนวยการ ท้องถิ่น	ต้น	๑.๕	๑๕,๘๕๐	๔.๕	๑๘,๔๗๐	๒	๖	๑๙,๘๖๐
				๕	๑๘,๙๙๐	๑๑	๒๔,๔๙๐	๑.๕	๑๒	๒๕,๔๗๐
				๑๑.๕	๒๔,๙๗๐	๑๖	๒๙,๖๘๐	๑	๑๖.๕	๓๐,๒๒๐
				๑๖.๕	๓๐,๒๒๐	๒๐.๕	๓๔,๖๘๐	๐.๕	๒๑	๓๕,๒๒๐
		อำนวยการ ท้องถิ่น	กลาง	๑	๒๒,๑๔๐	๑.๕	๒๒,๗๐๐	๑.๕	๒.๕	๒๓,๘๓๐
				๒	๒๓,๒๗๐	๖.๕	๒๘,๓๕๐	๑	๗	๒๘,๙๓๐
				๗	๒๘,๙๓๐	๑๑.๕	๓๔,๔๓๐	๐.๕	๑๒	๓๕,๐๙๐
		อำนวยการ ท้องถิ่น	สูง	๑	๒๕,๐๘๐	๓	๒๗,๘๕๐	๑	๓.๕	๒๘,๕๖๐
				๓.๕	๒๘,๕๖๐	๗.๕	๓๔,๒๗๐	๐.๕	๘	๓๕,๙๘๐

* หมายถึง พนักงานเทศบาล ที่ได้รับขั้นและอัตราเงินเดือนในระดับถัดไปอีกหนึ่งระดับของระดับที่ดำรงตำแหน่ง ก่อนวันที่ ๑ พฤษภาคม ๒๕๖๗

บัญชีเงินเดือนที่ได้รับปรับเพิ่มขึ้นตามคุณวุฒิที่พนักงานเทศบาล ซึ่งได้รับการบรรจุและแต่งตั้ง ก่อนวันที่ ๑ พฤษภาคม ๒๕๖๗
 จำแนกตามช่วงเงินเดือนและคุณวุฒิการศึกษาที่เป็นคุณสมบัติเฉพาะสำหรับตำแหน่ง (ใช้บังคับในวันที่ ๑ พฤษภาคม ๒๕๖๗)

ที่	คุณวุฒิที่บรรจุเข้ารับราชการ	ประเภท	ระดับ/ช่วงชั้นที่ได้รับการปรับ (๑)					จำนวนชั้น ที่ได้ปรับ (๒)	ชั้นที่ได้ปรับเมื่อรวม แล้วต้องไม่เกิน (๓)	
			ระดับ	ขั้นต่ำ		ขั้นสูงสุด			ขั้น	อัตรา
				ขั้น	อัตรา	ขั้น	อัตรา			
๑๐	ปริญญาตรีที่มีหลักสูตรกำหนดเวลาศึกษา ไม่น้อยกว่า ๕ ปี ต่อจากวุฒิ ประกาศนียบัตรมัธยมศึกษาตอนปลาย เฉพาะปริญญาที่ ก.พ. กำหนดให้ได้รับ เงินเดือนในหลักสูตร ๕ ปี	วิชาการ	ปฏิบัติการ	๑๐.๕	๑๕,๘๔๐	๑๗	๒๐,๑๒๐	๒.๕	๑๙	๒๑,๕๐๐
				๑๗.๕	๒๐,๔๔๐	๒๐.๕	๒๒,๖๐๐	๒	๒๒	๒๓,๗๑๐
				๒๑	๒๒,๙๘๐	๒๔	๒๕,๒๗๐	๑.๕	๒๕	๒๖,๐๘๐
				๒๔.๕	๒๕,๖๗๐	๒๙	๒๙,๕๗๐	๑	๒๙.๕	๓๐,๐๒๐
				๒๙.๕	๓๐,๐๒๐				ชก.(๑๗.๕)*	๓๐,๗๙๐
				ชก.(๑๗)*	๓๐,๒๒๐	ชก.(๒๑)*	๓๔,๖๘๐	๐.๕	ชก.(๒๑.๕)*	๓๕,๒๒๐
		วิชาการ	ชำนาญการ	๒	๑๕,๘๕๐	๕	๑๘,๔๗๐	๒	๖.๕	๑๙,๘๖๐
				๕.๕	๑๘,๙๕๐	๑๑.๕	๒๒,๔๙๐	๑.๕	๑๒.๕	๒๕,๔๗๐
				๑๒	๒๔,๙๗๐	๑๖.๕	๒๙,๖๘๐	๑	๑๗	๓๐,๒๒๐
				๑๗	๓๐,๒๒๐	๒๑	๓๔,๖๘๐	๐.๕	๒๑.๕	๓๕,๒๒๐
		วิชาการ	ชำนาญการพิเศษ	๑	๒๑,๕๕๐	๒	๒๒,๗๐๐	๑.๕	๓	๒๓,๘๓๐
				๒.๕	๒๓,๒๗๐	๗	๒๘,๓๕๐	๑	๗.๕	๒๘,๙๓๐
				๗.๕	๒๘,๙๓๐	๑๒	๓๔,๔๓๐	๐.๕	๑๒.๕	๓๕,๐๙๐
		วิชาการ	เชี่ยวชาญ	๑	๒๔,๔๐๐	๓.๕	๒๗,๘๕๐	๑	๔	๒๘,๕๖๐
				๔	๒๘,๕๖๐	๘	๓๔,๒๗๐	๐.๕	๘.๕	๓๔,๙๘๐
		อำนวยการ ท้องถิ่น	ต้น	๑.๕	๑๕,๘๕๐	๔.๕	๑๘,๔๗๐	๒	๖	๑๙,๘๖๐
				๕	๑๘,๙๕๐	๑๑	๒๔,๔๙๐	๑.๕	๑๒	๒๕,๔๗๐
				๑๑.๕	๒๔,๙๗๐	๑๖	๒๙,๖๘๐	๑	๑๖.๕	๓๐,๒๒๐
				๑๖.๕	๓๐,๒๒๐	๒๐.๕	๓๔,๖๘๐	๐.๕	๒๑	๓๕,๒๒๐
		อำนวยการ ท้องถิ่น	กลาง	๑	๒๒,๑๔๐	๑.๕	๒๒,๗๐๐	๑.๕	๒.๕	๒๓,๘๓๐
				๒	๒๓,๒๗๐	๖.๕	๒๘,๓๕๐	๑	๗	๒๘,๙๓๐
				๗	๒๘,๙๓๐	๑๑.๕	๓๔,๔๓๐	๐.๕	๑๒	๓๕,๐๙๐
		อำนวยการ ท้องถิ่น	สูง	๑	๒๕,๐๘๐	๓	๒๗,๘๕๐	๑	๓.๕	๒๘,๕๖๐
				๓.๕	๒๘,๕๖๐	๗.๕	๓๔,๒๗๐	๐.๕	๘	๓๔,๙๘๐

* หมายถึง พนักงานเทศบาล ที่ได้รับขั้นและอัตราเงินเดือนในระดับถัดไปอีกหนึ่งระดับของระดับที่ดำรงตำแหน่ง ก่อนวันที่ ๑ พฤษภาคม ๒๕๖๗

บัญชีเงินเดือนที่ได้รับปรับเพิ่มขึ้นตามคุณวุฒิที่พนักงานเทศบาล ซึ่งได้รับการบรรจุและแต่งตั้ง ก่อนวันที่ ๑ พฤษภาคม ๒๕๖๗
 จำแนกตามช่วงเงินเดือนและคุณวุฒิการศึกษาที่เป็นคุณสมบัติเฉพาะสำหรับตำแหน่ง (ใช้บังคับในวันที่ ๑ พฤษภาคม ๒๕๖๗)

ที่	คุณวุฒิที่บรรจุเข้ารับราชการ	ประเภท	ระดับ/ช่วงชั้นที่ได้รับการปรับ (๑)					จำนวนชั้น ที่ได้ปรับ (๒)	ชั้นที่ได้ปรับเมื่อรวม แล้วต้องไม่เกิน (๓)			
			ระดับ	ขั้นต่ำ		ขั้นสูงสุด			ขั้น	อัตรา		
				ขั้น	อัตรา	ขั้น	อัตรา					
๑๑	ปริญญาตรีสาขาวิชาศึกษาศาสตร์ที่มี หลักสูตรกำหนดเวลาศึกษาไม่น้อยกว่า ๕ ปี ต่อจากวุฒิประกาศนียบัตร มัธยมศึกษาตอนปลายหรือเทียบเท่า	วิชาการ	ปฏิบัติการ	๙.๕	๑๕,๐๖๐	๑๙	๒๑,๕๐๐	๒	๒๐.๕	๒๒,๖๐๐		
				๑๙.๕	๒๑,๘๘๐	๒๒.๕	๒๔,๐๙๐	๑.๕	๒๓.๕	๒๔,๘๗๐		
				๒๓	๒๔,๔๘๐	๒๗.๕	๒๘,๒๕๐	๑	๒๘	๒๘,๖๙๐		
				๒๘	๒๘,๖๙๐	๒๙	๒๙,๕๗๐	๐.๕	๒๙.๕	๓๐,๐๒๐		
				๒๙.๕	๓๐,๐๒๐				ชก.(๑๗.๕)*	๓๐,๗๙๐		
				ชก.(๑๗)*	๓๐,๒๒๐	ชก.(๑๙.๕)*	๓๓,๐๐๐	๐.๕	ชก.(๒๐)*	๓๓,๕๖๐		
				วิชาการ	ชำนาญการ	๑	๑๕,๐๕๐	๔	๑๗,๕๖๐	๒	๕.๕	๑๘,๙๕๐
						๔.๕	๑๘,๐๑๐	๘.๕	๒๑,๗๑๐	๑.๕	๙.๕	๒๒,๖๒๐
						๙	๒๒,๑๗๐	๑๓.๕	๒๖,๔๖๐	๑	๑๔	๒๖,๙๘๐
						๑๔	๒๖,๙๘๐	๑๙.๕	๓๓,๐๐๐	๐.๕	๒๐	๓๓,๕๖๐
				วิชาการ	ชำนาญการพิเศษ	๑	๒๑,๕๕๐	๕	๒๖,๑๐๐	๑	๕.๕	๒๖,๖๐๐
						๕.๕	๒๖,๖๐๐	๑๐.๕	๓๒,๕๑๐	๐.๕	๑๑	๓๓,๑๔๐
		วิชาการ	เชี่ยวชาญ	๑	๒๔,๔๐๐	๒.๕	๒๖,๔๖๐	๑	๓	๒๗,๑๖๐		
				๓	๒๗,๑๖๐	๗	๓๒,๘๕๐	๐.๕	๗.๕	๓๓,๕๕๐		
		อำนวยการ	ท้องถิ่น	๑	๑๕,๔๓๐	๓.๕	๑๗,๕๖๐	๒	๕	๑๘,๙๕๐		
				๔	๑๘,๐๑๐	๘	๒๑,๗๑๐	๑.๕	๙	๒๒,๖๒๐		
				๘.๕	๒๒,๑๗๐	๑๓	๒๖,๔๖๐	๑	๑๓.๕	๒๖,๙๘๐		
				๑๓.๕	๒๖,๙๘๐	๑๙	๓๓,๐๐๐	๐.๕	๑๙.๕	๓๓,๕๖๐		
		อำนวยการ	กลาง	๑	๒๒,๑๔๐	๔.๕	๒๖,๑๐๐	๑	๕	๒๖,๖๐๐		
				๕	๒๖,๖๐๐	๑๐	๓๒,๕๑๐	๐.๕	๑๐.๕	๓๓,๑๔๐		
		อำนวยการ	สูง	๑	๒๕,๐๘๐	๒	๒๖,๔๖๐	๑	๒.๕	๒๗,๑๖๐		
				๒.๕	๒๗,๑๖๐	๖.๕	๓๒,๘๕๐	๐.๕	๗	๓๓,๕๕๐		

* หมายถึง พนักงานเทศบาล ที่ได้รับขั้นและอัตราเงินเดือนในระดับถัดไปอีกหนึ่งระดับของระดับที่ดำรงตำแหน่ง ก่อนวันที่ ๑ พฤษภาคม ๒๕๖๗

บัญชีเงินเดือนที่ได้รับปรับเพิ่มขึ้นตามคุณวุฒิที่พนักงานเทศบาล ซึ่งได้รับการบรรจุและแต่งตั้ง ก่อนวันที่ ๑ พฤษภาคม ๒๕๖๗
 จำแนกตามช่วงชั้นเงินเดือนและคุณวุฒิการศึกษาที่เป็นคุณสมบัติเฉพาะสำหรับตำแหน่ง (ใช้บังคับในวันที่ ๑ พฤษภาคม ๒๕๖๗)

ที่	คุณวุฒิที่บรรจุเข้ารับราชการ	ประเภท	ระดับ/ช่วงชั้นที่ได้รับการปรับ (๑)					จำนวนชั้น ที่ได้ปรับ (๒)	ชั้นที่ได้ปรับเมื่อรวม แล้วต้องไม่เกิน (๓)	
			ระดับ	ขั้นต่ำ		ขั้นสูงสุด			ขั้น	อัตรา
				ขั้น	อัตรา	ขั้น	อัตรา			
๑๒	ปริญญาตรีที่มีหลักสูตรกำหนดเวลาศึกษาไม่น้อยกว่า ๔ ปี ต่อจากวุฒิประกาศนียบัตรมัธยมศึกษาตอนปลายหรือเทียบเท่า หรือปริญญาตรีที่มีหลักสูตรกำหนดเวลาศึกษาไม่น้อยกว่า ๒ ปี (หลักสูตรต่อเนื่อง ๒ ปี) ต่อจากวุฒิประกาศนียบัตรวิชาชีพชั้นสูง หรืออนุปริญญาหรือเทียบเท่า หรือประกาศนียบัตรเปรียญธรรมประโยค ๙	วิชาการ	ปฏิบัติการ	๙.๕	๑๕,๐๖๐	๑๙	๒๑,๕๐๐	๒	๒๐.๕	๒๒,๖๐๐
				๑๙.๕	๒๑,๘๘๐	๒๒.๕	๒๔,๐๙๐	๑.๕	๒๓.๕	๒๔,๘๗๐
				๒๓	๒๔,๔๘๐	๒๗.๕	๒๘,๒๕๐	๑	๒๘	๒๘,๖๙๐
				๒๘	๒๘,๖๙๐	๒๙	๒๙,๕๗๐	๐.๕	๒๙.๕	๓๐,๐๒๐
				๒๙.๕	๓๐,๐๒๐				ชก.(๑๗.๕)*	๓๐,๗๙๐
				ชก.(๑๗)*	๓๐,๒๒๑	ชก.(๑๙.๕)*	๓๓,๐๐๐	๐.๕	ชก.(๒๐)*	๓๓,๕๖๐
		วิชาการ	ชำนาญการ	๑	๑๕,๐๕๐	๔	๑๗,๕๖๐	๒	๕.๕	๑๘,๙๕๐
				๔.๕	๑๘,๐๑๐	๘.๕	๒๑,๗๑๐	๑.๕	๙.๕	๒๒,๖๒๐
				๙	๒๒,๑๗๐	๑๓.๕	๒๖,๔๖๐	๑	๑๔	๒๖,๙๘๐
				๑๔	๒๖,๙๘๐	๑๙.๕	๓๓,๐๐๐	๐.๕	๒๐	๓๓,๕๖๐
		วิชาการ	ชำนาญการพิเศษ	๑	๒๑,๕๕๐	๕	๒๖,๑๐๐	๑	๕.๕	๒๖,๖๐๐
				๕.๕	๒๖,๖๐๐	๑๑	๓๓,๑๔๐	๐.๕	๑๑.๕	๓๓,๗๗๐
วิชาการ	เชี่ยวชาญ	๑	๒๔,๔๐๐	๒.๕	๒๖,๔๖๐	๑	๓	๒๗,๑๖๐		
		๓	๒๗,๑๖๐	๗	๓๒,๘๕๐	๐.๕	๗.๕	๓๓,๕๕๐		
อำนวยการ	ท้องถิ่น	๑	๑๕,๔๓๐	๓.๕	๑๗,๕๖๐	๒	๕	๑๘,๙๕๐		
		๔	๑๘,๐๑๐	๘	๒๑,๗๑๐	๑.๕	๙	๒๒,๖๒๐		
		๘.๕	๒๒,๑๗๐	๑๓	๒๖,๔๖๐	๑	๑๓.๕	๒๖,๙๘๐		
		๑๓.๕	๒๖,๙๘๐	๑๙	๓๓,๐๐๐	๐.๕	๑๙.๕	๓๓,๕๖๐		
อำนวยการ	กลาง	๑	๒๒,๑๔๐	๔.๕	๒๖,๑๐๐	๑	๕	๒๖,๖๐๐		
		๕	๒๖,๖๐๐	๑๐.๕	๓๓,๑๔๐	๐.๕	๑๑	๓๓,๗๗๐		
อำนวยการ	สูง	๑	๒๕,๐๘๐	๒	๒๖,๔๖๐	๑	๒.๕	๒๗,๑๖๐		
		๒.๕	๒๗,๑๖๐	๖.๕	๓๒,๘๕๐	๐.๕	๗	๓๓,๕๕๐		
บริหาร	ท้องถิ่น	๑	๑๕,๘๕๐	๓	๑๗,๕๖๐	๒	๔.๕	๑๘,๙๕๐		
		๓.๕	๑๘,๐๑๐	๗.๕	๒๑,๗๑๐	๑.๕	๘.๕	๒๒,๖๒๐		
		๘	๒๒,๑๗๐	๑๒.๕	๒๖,๔๖๐	๑	๑๓	๒๖,๙๘๐		
		๑๓	๒๖,๙๘๐	๑๘.๕	๓๓,๐๐๐	๐.๕	๑๙	๓๓,๕๖๐		
บริหาร	กลาง	๑	๒๒,๗๐๐	๔	๒๖,๑๐๐	๑	๔.๕	๒๖,๖๐๐		
		๔.๕	๒๖,๖๐๐	๑๐	๓๓,๑๔๐	๐.๕	๑๐.๕	๓๓,๗๗๐		
บริหาร	สูง	๑	๒๕,๗๗๐	๑.๕	๒๖,๔๖๐	๑	๒	๒๗,๑๖๐		
		๒	๒๗,๑๖๐	๕.๕	๓๒,๕๑๐	๐.๕	๖	๓๓,๓๖๐		

* หมายถึง พนักงานเทศบาล ที่ได้รับขั้นและอัตราเงินเดือนในระดับถัดไปอีกหนึ่งระดับของระดับที่ดำรงตำแหน่ง ก่อนวันที่ ๑ พฤษภาคม ๒๕๖๗

บัญชีเงินเดือนที่ได้รับปรับเพิ่มขึ้นตามคุณวุฒิที่พนักงานเทศบาล ซึ่งได้รับการบรรจุและแต่งตั้ง ก่อนวันที่ ๑ พฤษภาคม ๒๕๖๗
 จำแนกตามช่วงชั้นเงินเดือนและคุณวุฒิการศึกษาที่เป็นคุณสมบัติเฉพาะสำหรับตำแหน่ง (ใช้บังคับในวันที่ ๑ พฤษภาคม ๒๕๖๗)

ที่	คุณวุฒิที่บรรจุเข้ารับราชการ	ประเภท	ระดับ/ช่วงชั้นที่ได้รับการปรับ (๑)					จำนวนขั้น ที่ได้ปรับ (๒)	ขั้นที่ได้ปรับเมื่อรวม แล้วต้องไม่เกิน (๓)				
			ระดับ	ขั้นต่ำ		ขั้นสูงสุด			ขั้น	อัตรา			
				ขั้น	อัตรา	ขั้น	อัตรา						
๑๓	ประกาศนียบัตรวิชาชีพชั้นสูง (ปวส.) หรือ อนุปริญญาหรือประกาศนียบัตร ของส่วนราชการต่างๆ ที่มีหลักสูตรกำหนด ระยะเวลาศึกษาไว้ไม่น้อยกว่า ๓ ปีต่อจาก วุฒิประกาศนียบัตรมัธยมศึกษาตอนปลาย หรือเทียบเท่า	ทั่วไป	ปฏิบัติงาน	๙	๑๑,๕๑๐	๑๓	๑๓,๕๐๐	๒.๕	๑๕	๑๔,๕๗๐			
				๑๓.๕	๑๓,๗๖๐	๑๗	๑๕,๗๒๐	๒	๑๘.๕	๑๖,๖๕๐			
				๑๗.๕	๑๖,๐๓๐	๒๐.๕	๑๗,๘๘๐	๑.๕	๒๑.๕	๑๘,๔๘๐			
				๒๑	๑๘,๑๙๐	๒๖.๕	๒๑,๗๐๐	๑	๒๗	๒๒,๐๕๐			
						๒๗	๒๒,๐๕๐	๓๐	๒๔,๒๗๐	๐.๕	๓๐.๕	๒๔,๖๔๐	
		ทั่วไป	ชำนาญงาน	๑	๑๓,๔๗๐	๒	๑๔,๐๗๐	๒	๓.๕	๑๕,๐๕๐			
				๒.๕	๑๔,๓๘๐	๔.๕	๑๕,๘๐๐	๑.๕	๕.๕	๑๖,๕๗๐			
				๕	๑๖,๑๙๐	๑๐	๑๙,๙๗๐	๑	๑๐.๕	๒๐,๓๖๐			
				๑๐.๕	๒๐,๓๖๐	๑๕	๒๔,๒๗๐	๐.๕	๑๕.๕	๒๔,๗๓๐			
		ทั่วไป	อาวุโส	๑	๑๘,๐๑๐	๓	๑๙,๘๖๐	๑	๓.๕	๒๐,๓๒๐			
				๓.๕	๒๐,๓๒๐	๗.๕	๒๔,๐๑๐	๐.๕	๘	๒๔,๔๙๐			
๑๔	ประกาศนียบัตรวิชาชีพเทคนิค (ปวท.) ประกาศนียบัตรวิชาการศึกษาชั้นสูง (ปกศ.สูง) และ อนุปริญญา หรือ ประกาศนียบัตรของส่วนราชการต่าง ๆ ที่มีหลักสูตรกำหนดระยะเวลาศึกษา ไม่น้อยกว่า ๒ ปี ต่อจากวุฒิ ประกาศนียบัตรมัธยมศึกษาตอนปลาย หรือไม่น้อยกว่า ๔ ปีต่อจากวุฒิ ประกาศนียบัตรมัธยมศึกษาตอนต้น หรือ เทียบเท่า	ทั่วไป	ปฏิบัติงาน	๗	๑๐,๘๘๐	๘.๕	๑๑,๓๕๐	๓	๑๑	๑๒,๔๗๐			
				๙	๑๑,๕๑๐	๑๒	๑๒,๙๗๐	๒.๕	๑๔	๑๔,๐๓๐			
				๑๒.๕	๑๓,๒๓๐	๑๕.๕	๑๔,๘๕๐	๒	๑๗	๑๕,๗๒๐			
				๑๖	๑๕,๑๔๐	๑๙.๕	๑๗,๒๗๐	๑.๕	๒๐.๕	๑๗,๘๘๐			
						๒๐	๑๗,๕๗๐	๒๔.๕	๒๐,๓๖๐	๑	๒๕	๒๐,๖๙๐	
						๒๕	๒๐,๖๙๐	๒๙	๒๓,๕๒๐	๐.๕	๒๙.๕	๒๓,๙๐๐	
		ทั่วไป	ชำนาญงาน	๑	๑๓,๔๗๐	๓.๕	๑๕,๐๕๐	๑.๕	๔.๕	๑๕,๘๐๐			
				๔	๑๕,๔๓๐	๙	๑๙,๒๐๐	๑	๙.๕	๑๙,๕๘๐			
				๙.๕	๑๙,๕๘๐	๑๔	๒๓,๓๗๐	๐.๕	๑๔.๕	๒๓,๘๒๐			
		ทั่วไป	อาวุโส	๑	๑๘,๐๑๐	๒.๕	๑๙,๔๑๐	๑	๓	๑๙,๘๖๐			
				๓	๑๙,๘๖๐	๗	๒๓,๕๕๐	๐.๕	๗.๕	๒๔,๐๑๐			
๑๕	ประกาศนียบัตรวิชาชีพ (ปวช.) หรือ ประกาศนียบัตรที่มีหลักสูตร กำหนดเวลาศึกษาไม่น้อยกว่า ๑ ปี ต่อจากวุฒิประกาศนียบัตรมัธยมศึกษา ตอนปลาย หรือไม่น้อยกว่า ๓ ปี ต่อจาก วุฒิประกาศนียบัตรมัธยมศึกษาตอนต้น หรือเทียบเท่า	ทั่วไป	ปฏิบัติงาน	๓	๙,๔๔๐	๙.๕	๑๑,๗๐๐	๒.๕	๑๑	๑๒,๔๗๐			
				๑๐	๑๑,๙๖๐	๑๔.๕	๑๔,๓๑๐	๑.๕	๑๕.๕	๑๔,๘๕๐			
				๑๕	๑๔,๕๗๐	๒๒	๑๘,๗๙๐	๑	๒๒.๕	๑๙,๑๐๐			
				๒๒.๕	๑๙,๑๐๐	๒๕.๕	๒๑,๐๒๐	๐.๕	๒๖	๒๑,๓๖๐			
		ทั่วไป	ชำนาญงาน	๑	๑๓,๔๗๐	๒	๑๔,๐๗๐	๑.๕	๓	๑๔,๖๘๐			
				๒.๕	๑๔,๓๘๐	๕.๕	๑๖,๕๗๐	๑	๖	๑๖,๙๒๐			
				๖	๑๖,๙๒๐	๑๑.๕	๒๑,๑๙๐	๐.๕	๑๒	๒๑,๖๒๐			
		ทั่วไป	อาวุโส	๑	๑๘,๐๑๐	๔.๕	๒๑,๒๔๐	๐.๕	๕	๒๑,๗๑๐			
๑๖	ประกาศนียบัตรมัธยมศึกษาตอนต้นและ ประกาศนียบัตรมัธยมศึกษาตอนปลาย หรือเทียบเท่า และประกาศนียบัตร เปรียญธรรมประโยค ๖ - ๘	ทั่วไป	ปฏิบัติงาน	๑	๘,๗๕๐	๘	๑๑,๒๐๐	๒.๕	๑๐	๑๑,๙๖๐			
				๘.๕	๑๑,๓๕๐	๙	๑๑,๕๑๐	๒	๑๐.๕	๑๒,๒๒๐			
				๙.๕	๑๑,๗๐๐	๑๒.๕	๑๓,๒๓๐	๑.๕	๑๓.๕	๑๓,๗๖๐			
				๑๓	๑๓,๕๐๐	๒๐.๕	๑๗,๘๘๐	๑	๒๑	๑๘,๑๙๐			
						๒๑	๑๘,๑๙๐	๒๔.๕	๒๐,๓๖๐	๐.๕	๒๕	๒๐,๖๙๐	
		ทั่วไป	ชำนาญงาน	๑	๑๓,๔๗๐	๔.๕	๑๕,๘๐๐	๑	๕	๑๖,๑๙๐			
				๕	๑๖,๑๙๐	๑๐.๕	๒๐,๓๖๐	๐.๕	๑๑	๒๐,๗๘๐			

* หมายถึง พนักงานเทศบาล ที่ได้รับขั้นและอัตราเงินเดือนในระดับถัดไปอีกหนึ่งระดับของระดับที่ดำรงตำแหน่ง ก่อนวันที่ ๑ พฤษภาคม ๒๕๖๗

บัญชีเงินเดือนที่ได้รับปรับเพิ่มขึ้นตามคุณวุฒิที่พนักงานเทศบาล ซึ่งได้รับการบรรจุและแต่งตั้ง ก่อนวันที่ ๑ พฤษภาคม ๒๕๖๘
 จำแนกตามช่วงชั้นเงินเดือนและคุณวุฒิการศึกษาที่เป็นคุณสมบัติเฉพาะสำหรับตำแหน่ง (ใช้บังคับในวันที่ ๑ พฤษภาคม ๒๕๖๘)

ที่	คุณวุฒิที่บรรจุเข้ารับราชการ	ประเภท	ช่วงอันดับ/ชั้นที่ได้รับการปรับ (๑)				จำนวนชั้น ที่ได้ปรับ (๒)	ชั้นที่ได้ปรับเมื่อรวม แล้วต้องไม่เกิน (๓)		
			อันดับ	ขั้นต่ำ		ขั้นสูงสุด		ขั้น	อัตรา	
				ขั้น	อัตรา	ขั้น				อัตรา
๑	วุฒิบัณฑิตหรือหนังสืออนุมัติแสดงความรู้ ความชำนาญในการประกอบวิชาชีพ เวชกรรมของแพทยสภา ในสาขาที่มี กำหนดเวลาศึกษาอบรมไม่น้อยกว่า ๔ ปี ต่อจากวุฒิปริญญาแพทยศาสตรบัณฑิต และได้รับใบประกอบวิชาชีพเวชกรรม	วิชาการ	ปฏิบัติการ	๒๒.๕	๒๔,๐๙๐	๒๕.๕	๒๖,๕๐๐	๓	๒๘	๒๘,๖๙๐
				๒๖	๒๖,๙๒๐	๒๗	๒๗,๘๐๐	๒.๕	๒๙.๕	๓๐,๐๒๐
				๒๗.๕	๒๘,๒๕๐	๒๘	๒๘,๖๙๐		ชก.(๑๗.๕)*	๓๐,๗๙๐
				๒๘.๕	๒๘,๑๓๐				ชก.(๑๘)*	๓๑,๓๔๐
				๒๙	๒๙,๕๗๐				ชก.(๑๘.๕)*	๓๑,๘๘๐
				๒๙.๕	๓๐,๐๒๐				ชก.(๑๙)*	๓๒,๔๕๐
				ชก.(๑๗)*	๓๐,๒๒๐	ชก.(๒๐.๕)*	๓๔,๑๑๐	๒	ชก.(๒๒)*	๓๕,๗๗๐
				ชก.(๒๑)*	๓๔,๖๘๐	ชก.(๒๕)*	๓๙,๐๘๐	๑.๕	ชก.(๒๖)*	๔๐,๒๖๐
				ชก.(๒๕.๕)*	๓๙,๖๓๐	ชก.(๓๐.๕)*	๔๖,๔๙๐	๑	ชก.(๓๑)*	๔๗,๒๔๐
		ชก.(๓๑)*	๔๗,๒๔๐	ชก.(๓๒)*	๔๘,๗๔๐	๐.๕	ชก.(๓๒.๕)*	๔๙,๔๘๐		
		วิชาการ	ชำนาญการ	๑๑.๕	๒๔,๔๙๐	๑๔.๕	๔๗,๔๘๐	๒.๕	๑๖.๕	๒๙,๖๘๐
				๑๕	๒๘,๐๓๐	๒๐.๕	๓๔,๑๑๐	๒	๒๒	๓๕,๗๗๐
				๒๑	๓๔,๖๘๐	๒๕	๓๙,๐๘๐	๑.๕	๒๖	๔๐,๒๖๐
				๒๕.๕	๓๙,๖๓๐	๓๐.๕	๔๖,๔๙๐	๑	๓๑	๔๗,๒๔๐
				๓๑	๔๗,๒๔๐	๓๒	๔๘,๗๔๐	๐.๕	๓๒.๕	๔๙,๔๘๐
				๓๒.๕	๔๙,๔๘๐	ชพ.(๒๒.๕)	๕๙,๘๓๐	๐.๕	ชพ.(๒๓)*	๕๐,๖๗๐
		วิชาการ	ชำนาญการพิเศษ	๓.๕	๒๔,๔๐๐	๕.๕	๒๖,๖๖๐	๒.๕	๗.๕	๒๘,๙๓๐
				๖	๒๗,๒๓๐	๙.๕	๓๑,๒๙๐	๒	๑๑	๓๓,๑๔๐
				๑๐	๓๑,๙๐๐	๑๕	๓๘,๕๐๐	๑.๕	๑๖	๓๙,๘๘๐
				๑๕.๕	๓๙,๑๙๐	๑๙	๔๔,๑๓๐	๑	๑๙.๕	๔๔,๙๓๐
				๑๙.๕	๔๔,๙๓๐	๒๕	๕๕,๐๙๐	๐.๕	๒๕.๕	๕๕,๙๖๐
		วิชาการ	เชี่ยวชาญ	๑	๒๔,๔๐๐	๔.๕	๒๙,๒๘๐	๒	๖	๓๑,๔๐๐
				๕	๒๙,๙๘๐	๙.๕	๓๖,๔๑๐	๑.๕	๑๐.๕	๓๗,๘๘๐
				๑๐	๓๗,๑๒๐	๑๔.๕	๔๔,๑๓๐	๑	๑๕	๔๔,๙๓๐
๑๕	๔๔,๙๓๐			๒๐.๕	๕๓,๘๘๐	๐.๕	๒๑	๕๕,๗๐๐		
อำนวยการ ท้องถิ่น	ต้น	๑๑	๒๔,๔๙๐	๑๔	๔๗,๔๘๐	๒.๕	๑๖	๒๙,๖๘๐		
		๑๔.๕	๒๘,๐๓๐	๒๐	๓๔,๑๑๐	๒	๒๑.๕	๓๕,๗๗๐		
		๒๐.๕	๓๔,๖๘๐	๒๔.๕	๓๙,๐๘๐	๑.๕	๒๕.๕	๔๐,๒๖๐		
		๒๕	๓๙,๖๓๐	๓๐	๔๖,๔๙๐	๑	๓๐.๕	๔๗,๒๔๐		
		๓๐.๕	๔๗,๒๔๐	๓๒	๔๘,๗๔๐	๐.๕	๓๒.๕	๕๐,๑๗๐		
		๓๒.๕	๕๐,๑๗๐	อภ.(๒๒.๕)*	๕๐,๖๗๐	๐.๕	อภ.(๒๒.๕)*	๕๐,๖๗๐		
อำนวยการ ท้องถิ่น	กลาง	๓	๒๔,๔๐๐	๕	๒๖,๖๖๐	๒.๕	๗	๒๘,๙๓๐		
		๕.๕	๒๗,๒๓๐	๙	๓๑,๒๙๐	๒	๑๐.๕	๓๓,๑๔๐		
		๙.๕	๓๑,๙๐๐	๑๔.๕	๓๘,๕๐๐	๑.๕	๑๕.๕	๓๙,๘๘๐		
		๑๕	๓๗,๑๒๐	๑๘.๕	๔๔,๑๓๐	๑	๑๙	๔๔,๙๓๐		
		๑๙	๔๔,๙๓๐	๒๔.๕	๕๕,๐๙๐	๐.๕	๒๕	๕๕,๙๖๐		

* หมายถึง พนักงานเทศบาล ที่ได้รับขั้นและอัตราเงินเดือนในระดับถัดไปอีกหนึ่งระดับของระดับที่ดำรงตำแหน่ง ก่อนวันที่ ๑ พฤษภาคม ๒๕๖๘

บัญชีเงินเดือนที่ได้รับปรับเพิ่มขึ้นตามคุณวุฒิที่พนักงานเทศบาล ซึ่งได้รับการบรรจุและแต่งตั้ง ก่อนวันที่ ๑ พฤษภาคม ๒๕๖๘
 จำแนกตามช่วงเงินเดือนและคุณวุฒิการศึกษาที่เป็นคุณสมบัติเฉพาะสำหรับตำแหน่ง (ใช้บังคับในวันที่ ๑ พฤษภาคม ๒๕๖๘)

ที่	คุณวุฒิที่บรรจุเข้ารับราชการ	ประเภท	ช่วงอันดับ/ขั้นที่ได้รับการปรับ (๑)				จำนวนขั้น ที่ได้ปรับ (๒)	ขั้นที่ได้ปรับเมื่อรวม แล้วต้องไม่เกิน (๓)		
			อันดับ	ขั้นต่ำ		ขั้นสูงสุด		ขั้น	อัตรา	
				ขั้น	อัตรา	ขั้น				อัตรา
๑	วุฒิบัตรหรือหนังสืออนุมัติแสดงความรู้ ความชำนาญในการประกอบวิชาชีพ เวชกรรมของแพทยสภา ในสาขาที่มี กำหนดเวลาศึกษาอบรมไม่น้อยกว่า ๔ ปี ต่อจากวุฒิปริญญาแพทยศาสตรบัณฑิต และได้รับใบประกอบวิชาชีพเวชกรรม (ต่อ)	อำนาจการ ท้องถิ่น	สูง	๑	๒๕,๐๘๐	๔	๒๙,๒๘๐	๒	๕.๕	๓๑,๔๐๐
				๔.๕	๒๙,๙๘๐	๙	๓๖,๔๑๐	๑.๕	๑๐	๓๗,๘๘๐
				๙.๕	๓๗,๑๒๐	๑๔	๔๔,๑๓๐	๑	๑๔.๕	๔๔,๙๓๐
				๑๔.๕	๔๔,๙๓๐	๒๐	๕๓,๘๙๐	๐.๕	๒๐.๕	๕๔,๗๐๐

บัญชีเงินเดือนที่ได้รับปรับเพิ่มขึ้นตามคุณวุฒิที่พนักงานเทศบาล ซึ่งได้รับการบรรจุและแต่งตั้ง ก่อนวันที่ ๑ พฤษภาคม ๒๕๖๘
 จำแนกตามช่วงเงินเดือนและคุณวุฒิการศึกษาที่เป็นคุณสมบัติเฉพาะสำหรับตำแหน่ง (ใช้บังคับในวันที่ ๑ พฤษภาคม ๒๕๖๘)

ที่	คุณวุฒิที่บรรจุเข้ารับราชการ	ประเภท	ช่วงอันดับ/ขั้นที่ได้รับการปรับ (๑)					จำนวนขั้น ที่ได้ปรับ (๒)	ขั้นที่ได้ปรับเมื่อรวม แล้วต้องไม่เกิน (๓)	
			อันดับ	ขั้นต่ำ		ขั้นสูงสุด			ขั้น	อัตรา
				ขั้น	อัตรา	ขั้น	อัตรา			
๒	วุฒิบัณฑิตหรือหนังสืออนุมัติบัณฑิตแสดง ความรู้ความชำนาญในการประกอบ วิชาชีพ ทักษะของทันตแพทย์สภา ในสาขาที่มีกำหนดเวลาศึกษาอบรม ไม่น้อยกว่า ๔ ปี ต่อจากวุฒิปริญญาทันต แพทยศาสตรบัณฑิต และได้รับ ใบประกอบวิชาชีพทันตกรรม	วิชาการ	ปฏิบัติการ	๒๒.๕	๒๔,๐๙๐	๒๕.๕	๒๖,๕๐๐	๓	๒๘	๒๘,๖๙๐
				๒๖	๒๖,๙๒๐	๒๗	๒๗,๘๐๐	๒.๕	๒๙.๕	๓๐,๐๒๐
				๒๗.๕	๒๘,๒๕๐	๒๘	๒๘,๖๙๐		ชก.(๑๗.๕)*	๓๐,๗๙๐
				๒๘.๕	๒๙,๑๓๐				ชก.(๑๘)*	๓๑,๓๔๐
				๒๙	๒๙,๕๗๐				ชก.(๑๘.๕)*	๓๑,๘๘๐
				๒๙.๕	๓๐,๐๒๐				ชก.(๑๙)*	๓๒,๔๕๐
				ชก.(๑๗)*	๓๐,๒๒๐	ชก.(๒๐.๕)*	๓๔,๑๑๐	๒	ชก.(๒๒)*	๓๕,๗๗๐
				ชก.(๒๑)*	๓๔,๖๘๐	ชก.(๒๕)*	๓๙,๐๘๐	๑.๕	ชก.(๒๖)*	๔๐,๒๖๐
				ชก.(๒๕.๕)*	๓๙,๖๓๐	ชก.(๓๐.๕)*	๔๖,๔๙๐	๑	ชก.(๓๑)*	๔๗,๒๔๐
				ชก.(๓๑)*	๔๗,๒๔๐	ชก.(๓๒)*	๔๘,๗๔๐	๐.๕	ชก.(๓๒.๕)*	๔๙,๘๘๐
		วิชาการ	ชำนาญการ	๑๑.๕	๒๔,๔๙๐	๑๔.๕	๒๗,๔๘๐	๒.๕	๑๖.๕	๒๙,๖๘๐
				๑๕	๒๘,๐๓๐	๒๐.๕	๓๔,๑๑๐	๒	๒๒	๓๕,๗๗๐
				๒๑	๓๔,๖๘๐	๒๕	๓๙,๐๘๐	๑.๕	๒๖	๔๐,๒๖๐
				๒๕.๕	๓๙,๖๓๐	๓๐.๕	๔๖,๔๙๐	๑	๓๑	๔๗,๒๔๐
				๓๑	๔๗,๒๔๐	๓๒	๔๘,๗๔๐	๐.๕	๓๒.๕	๔๙,๘๘๐
				๓๒.๕	๔๙,๘๘๐				ชพ.(๒๓)*	๕๐,๖๗๐
		ชพ.(๒๒.๕)*	๔๙,๘๘๐	ชพ.(๒๕)*	๕๕,๐๙๐	๐.๕	ชพ.(๒๕.๕)*	๕๕,๙๖๐		
		วิชาการ	ชำนาญการพิเศษ	๓.๕	๒๔,๔๐๐	๕.๕	๒๖,๖๖๐	๒.๕	๗.๕	๒๘,๙๓๐
				๖	๒๗,๒๓๐	๙.๕	๓๑,๒๙๐	๒	๑๑	๓๓,๑๔๐
				๑๐	๓๑,๙๐๐	๑๕	๓๘,๕๐๐	๑.๕	๑๖	๓๙,๘๘๐
				๑๕.๕	๓๙,๑๙๐	๑๙	๔๔,๑๓๐	๑	๑๙.๕	๔๔,๙๓๐
		๑๙.๕	๔๔,๙๓๐	๒๕	๕๕,๐๙๐	๐.๕	๒๕.๕	๕๕,๙๖๐		
		วิชาการ	เชี่ยวชาญ	๑	๒๔,๔๐๐	๔.๕	๒๙,๒๘๐	๒	๖	๓๑,๔๐๐
				๕	๒๙,๙๘๐	๙.๕	๓๖,๔๑๐	๑.๕	๑๐.๕	๓๗,๘๘๐
				๑๐	๓๗,๑๒๐	๑๔.๕	๔๔,๑๓๐	๑	๑๕	๔๔,๙๓๐
				๑๕	๔๔,๙๓๐	๒๐.๕	๕๓,๘๙๐	๐.๕	๒๑	๕๕,๗๐๐
		อำนวยการ ท้องถิ่น	ต้น	๑๑	๒๔,๔๙๐	๑๔	๔๗,๔๘๐	๒.๕	๑๖	๒๙,๖๘๐
				๑๔.๕	๒๘,๐๓๐	๒๐	๓๔,๑๑๐	๒	๒๑.๕	๓๕,๗๗๐
				๒๐.๕	๓๔,๖๘๐	๒๔.๕	๓๙,๐๘๐	๑.๕	๒๕.๕	๔๐,๒๖๐
				๒๕	๓๙,๖๓๐	๓๐	๔๖,๔๙๐	๑	๓๐.๕	๔๗,๒๔๐
๓๐.๕	๔๗,๒๔๐			๓๒	๔๘,๘๘๐	๐.๕	๓๒.๕	๕๐,๑๗๐		
๓๒.๕	๕๐,๑๗๐						อก.(๒๒.๕)*	๕๐,๖๗๐		
อก.(๒๒.๕)*	๕๐,๖๗๐	อก.(๒๔.๕)*	๕๕,๐๙๐	๐.๕	อก.(๒๕)*	๕๕,๙๖๐				
อำนวยการ ท้องถิ่น	กลาง	๓	๒๔,๔๐๐	๕	๒๖,๖๖๐	๒.๕	๗	๒๘,๙๓๐		
		๕.๕	๒๗,๒๓๐	๙	๓๑,๒๙๐	๒	๑๐.๕	๓๓,๑๔๐		
		๙.๕	๓๑,๙๐๐	๑๔.๕	๓๘,๕๐๐	๑.๕	๑๕.๕	๓๙,๘๘๐		
		๑๕	๓๙,๑๙๐	๑๘.๕	๔๔,๑๓๐	๑	๑๘	๔๔,๙๓๐		
		๑๙	๔๔,๙๓๐	๒๔.๕	๕๕,๐๙๐	๐.๕	๒๕	๕๕,๙๖๐		

* หมายถึง พนักงานเทศบาล ที่ได้รับขั้นและอัตราเงินเดือนในระดับถัดไปอีกหนึ่งระดับของระดับที่ดำรงตำแหน่ง ก่อนวันที่ ๑ พฤษภาคม ๒๕๖๘

บัญชีเงินเดือนที่ได้รับปรับเพิ่มขึ้นตามคุณวุฒิที่พนักงานเทศบาล ซึ่งได้รับการบรรจุและแต่งตั้ง ก่อนวันที่ ๑ พฤษภาคม ๒๕๖๘
 จำแนกตามช่วงชั้นเงินเดือนและคุณวุฒิการศึกษาที่เป็นคุณสมบัติเฉพาะสำหรับตำแหน่ง (ใช้บังคับในวันที่ ๑ พฤษภาคม ๒๕๖๘)

ที่	คุณวุฒิที่บรรจุเข้ารับราชการ	ประเภท	ช่วงอันดับ/ชั้นที่ได้รับการปรับ (๑)				จำนวนชั้น ที่ได้ปรับ (๒)	ชั้นที่ได้ปรับเมื่อรวม แล้วต้องไม่เกิน (๓)		
			อันดับ	ขั้นต่ำ		ขั้นสูงสุด		ขั้น	อัตรา	
				ขั้น	อัตรา	ขั้น				อัตรา
๒	วุฒิบัณฑิตหรือหนังสืออนุมัติบัณฑิตแสดง ความรู้ความชำนาญในการประกอบ วิชาชีพ ทักษะของทันตแพทยสภา ในสาขาที่มีกำหนดเวลาศึกษาอบรม ไม่น้อยกว่า ๔ ปี ต่อจากวุฒิปริญญาทันต แพทยศาสตรบัณฑิต และได้รับ ใบประกอบวิชาชีพทันตกรรม (ต่อ)	อำนวยการ ท้องถิ่น	สูง	๑	๒๕,๐๘๐	๔	๒๙,๒๘๐	๒	๕.๕	๓๑,๔๐๐
				๔.๕	๒๙,๙๘๐	๙	๓๖,๔๑๐	๑.๕	๑๐	๓๗,๘๘๐
				๙.๕	๓๗,๑๒๐	๑๔	๔๔,๑๓๐	๑	๑๔.๕	๔๔,๙๓๐
				๑๔.๕	๔๔,๙๓๐	๒๐	๕๓,๘๙๐	๐.๕	๒๐.๕	๕๔,๗๐๐

บัญชีเงินเดือนที่ได้รับปรับเพิ่มขึ้นตามคุณวุฒิที่พนักงานเทศบาล ซึ่งได้รับการบรรจุและแต่งตั้ง ก่อนวันที่ ๑ พฤษภาคม ๒๕๖๘
 จำแนกตามช่วงเงินเดือนและคุณวุฒิการศึกษาที่เป็นคุณสมบัติเฉพาะสำหรับตำแหน่ง (ใช้บังคับในวันที่ ๑ พฤษภาคม ๒๕๖๘)

ที่	คุณวุฒิที่บรรจุเข้ารับราชการ	ประเภท	ช่วงอันดับ/ขั้นที่ได้รับการปรับ (๑)				จำนวนขั้น ที่ได้ปรับ (๒)	ขั้นที่ได้ปรับเมื่อรวม แล้วต้องไม่เกิน (๓)		
			อันดับ	ขั้นต่ำ		ขั้นสูงสุด		ขั้น	อัตรา	
				ขั้น	อัตรา	ขั้น				อัตรา
๓	วุฒิปัตรีหรือหนังสืออนุมัติแสดงความรู้ ความชำนาญในการประกอบวิชาชีพ เวชกรรมของแพทยสภา ในสาขาวิชาที่มี กำหนดเวลาศึกษาอบรมไม่น้อยกว่า ๓ ปี ต่อจากวุฒิปริญญาแพทยศาสตรบัณฑิต และได้รับใบประกอบวิชาชีพเวชกรรม	วิชาการ	ปฏิบัติการ	๒๑.๕	๒๓,๓๔๐	๒๔.๕	๒๕,๖๗๐	๓	๒๗	๒๗,๘๐๐
				๒๕	๒๖,๐๘๐	๒๗	๒๗,๘๐๐	๒.๕	๒๙.๕	๓๐,๐๒๐
				๒๗.๕	๒๘,๒๕๐				ชก.(๑๗)*	๓๐,๒๒๐
				๒๘	๒๘,๖๙๐				ชก.(๑๗.๕)*	๓๐,๗๙๐
				๒๘.๕	๒๙,๑๓๐				ชก.(๑๘)*	๓๑,๓๔๐
				๒๙	๒๙,๕๗๐				ชก.(๑๘.๕)*	๓๑,๘๘๐
				๒๙.๕	๓๐,๒๐๐				ชก.(๑๙)*	๓๒,๔๕๐
				ชก.(๑๗)*	๓๐,๒๒๐	ชก.(๑๙.๕)*	๓๓,๐๐๐	๒	ชก.(๒๑)*	๓๔,๖๘๐
				ชก.(๒๐)*	๓๓,๕๖๐	ชก.(๒๔.๕)*	๓๘,๕๒๐	๑.๕	ชก.(๒๕.๕)*	๓๙,๖๓๐
				ชก.(๒๕)*	๓๙,๐๘๐	ชก.(๒๙)*	๔๔,๒๘๐	๑	ชก.(๒๙.๕)*	๔๔,๙๙๐
		ชก.(๒๙.๕)*	๔๔,๙๙๐	ชก.(๓๒)*	๔๘,๗๔๐	๐.๕	ชก.(๓๒.๕)*	๔๔,๔๘๐		
		วิชาการ	ชำนาญการ	๑๐.๕	๒๓,๕๕๐	๑๔	๒๖,๙๘๐	๒.๕	๑๖	๒๙,๑๑๐
				๑๔.๕	๒๗,๔๘๐	๑๙.๕	๓๓,๐๐๐	๒	๒๑	๓๔,๖๘๐
				๒๐	๓๓,๕๖๐	๒๔.๕	๓๘,๕๒๐	๑.๕	๒๕.๕	๓๙,๖๓๐
				๒๕	๓๙,๐๘๐	๒๙	๔๔,๒๘๐	๑	๒๙.๕	๔๔,๙๙๐
				๒๙.๕	๔๔,๙๙๐	๓๒	๔๘,๗๔๐	๐.๕	๓๒.๕	๔๙,๔๘๐
				๓๒.๕	๔๙,๔๘๐	ชพ.(๒๔.๕)*	๕๓,๒๓๐	๐.๕	ชพ.(๒๒.๕)*	๔๙,๘๓๐
		วิชาการ	ชำนาญการพิเศษ	๓	๒๓,๘๓๐	๔.๕	๒๕,๕๓๐	๒.๕	๖.๕	๒๗,๘๐๐
				๕	๒๖,๑๐๐	๙	๓๐,๖๙๐	๒	๑๐.๕	๓๒,๕๑๐
				๙.๕	๓๑,๒๙๐	๑๓	๓๕,๗๖๐	๑.๕	๑๔	๓๗,๑๓๐
				๑๓.๕	๓๖,๔๕๐	๑๘.๕	๔๓,๓๐๐	๑	๑๙	๔๔,๑๓๐
				๑๙	๔๔,๑๓๐	๒๔.๕	๕๓,๒๓๐	๐.๕	๒๕	๕๕,๐๙๐
		วิชาการ	เชี่ยวชาญ	๑	๒๔,๔๐๐	๓	๒๗,๑๖๐	๒	๔.๕	๒๙,๒๘๐
				๓.๕	๒๗,๘๕๐	๙	๓๕,๖๙๐	๑.๕	๑๐	๓๗,๑๒๐
๙.๕	๓๖,๔๑๐			๑๔	๔๓,๓๑๐	๑	๑๔.๕	๔๔,๑๓๐		
๑๔.๕	๔๔,๑๓๐			๒๐	๕๓,๒๓๐	๐.๕	๒๐.๕	๕๓,๘๙๐		
อำนวยการ	ท้องถิ่น	๑๐	๒๓,๕๕๐	๑๓.๕	๒๖,๙๘๐	๒.๕	๑๕.๕	๒๙,๑๑๐		
		๑๔	๒๗,๔๘๐	๑๙	๓๓,๐๐๐	๒	๒๐.๕	๓๔,๖๘๐		
		๑๙.๕	๓๓,๕๖๐	๒๔	๓๘,๕๒๐	๑.๕	๒๕	๓๙,๖๓๐		
		๒๔.๕	๓๙,๐๘๐	๒๘.๕	๔๔,๒๘๐	๑	๒๙	๔๔,๙๙๐		
		๒๙	๔๔,๙๙๐	๓๒	๔๘,๗๔๐	๐.๕	๓๒.๕	๕๐,๑๗๐		
		๓๒.๕	๕๐,๑๗๐	อภ.(๒๒.๕)*	๕๐,๖๗๐	๐.๕	อภ.(๒๒.๕)*	๕๐,๖๗๐		
อำนวยการ	ท้องถิ่น	๒.๕	๒๓,๘๓๐	๔	๒๕,๕๓๐	๒.๕	๖	๒๗,๘๐๐		
		๔.๕	๒๖,๑๐๐	๘.๕	๓๐,๖๙๐	๒	๑๐	๓๒,๕๑๐		
		๙	๓๑,๒๙๐	๑๒.๕	๓๕,๗๖๐	๑.๕	๑๓.๕	๓๗,๑๓๐		
		๑๓	๓๖,๔๕๐	๑๘	๔๓,๓๐๐	๑	๑๘.๕	๔๔,๑๓๐		
		๑๘.๕	๔๔,๑๓๐	๒๔	๕๓,๒๓๐	๐.๕	๒๔.๕	๕๕,๐๙๐		

* หมายถึง พนักงานเทศบาล ที่ได้รับขั้นและอัตราเงินเดือนในระดับถัดไปอีกหนึ่งระดับของระดับที่ดำรงตำแหน่ง ก่อนวันที่ ๑ พฤษภาคม ๒๕๖๘

บัญชีเงินเดือนที่ได้รับปรับเพิ่มขึ้นตามคุณวุฒิที่พนักงานเทศบาล ซึ่งได้รับการบรรจุและแต่งตั้ง ก่อนวันที่ ๑ พฤษภาคม ๒๕๖๘
 จำแนกตามช่วงชั้นเงินเดือนและคุณวุฒิการศึกษาที่เป็นคุณสมบัติเฉพาะสำหรับตำแหน่ง (ใช้บังคับในวันที่ ๑ พฤษภาคม ๒๕๖๘)

ที่	คุณวุฒิที่บรรจุเข้ารับราชการ	ประเภท	ช่วงอันดับ/ชั้นที่ได้รับการปรับ (๑)				จำนวนชั้น ที่ได้ปรับ (๒)	ชั้นที่ปรับเมื่อรวม แล้วต้องไม่เกิน (๓)		
			อันดับ	ขั้นต่ำ		ขั้นสูงสุด		ขั้น	อัตรา	
				ขั้น	อัตรา	ขั้น				อัตรา
๓	วุฒิบัณฑิตหรือหนังสืออนุมัติแสดงความรู้ ความชำนาญในการประกอบวิชาชีพ เวชกรรมของแพทยสภา ในสาขาวิชาที่มี กำหนดเวลาศึกษาอบรมไม่น้อยกว่า ๓ ปี ต่อจากวุฒิปริญญาแพทยศาสตรบัณฑิต และได้รับใบประกอบวิชาชีพเวชกรรม (ต่อ)	อำนวยการ ท้องถิ่น	สูง	๑	๒๕,๐๘๐	๒.๕	๒๗,๑๖๐	๒	๔	๒๙,๒๘๐
				๓	๒๗,๘๕๐	๘.๕	๓๕,๖๙๐	๑.๕	๙.๕	๓๗,๑๒๐
				๙	๓๖,๔๑๐	๑๓.๕	๔๓,๓๑๐	๑	๑๔	๔๔,๑๓๐
				๑๔	๔๔,๑๓๐	๑๙.๕	๕๓,๐๘๐	๐.๕	๒๐	๕๓,๘๙๐

บัญชีเงินเดือนที่ได้รับปรับเพิ่มขึ้นตามคุณวุฒิที่พนักงานเทศบาล ซึ่งได้รับการบรรจุและแต่งตั้ง ก่อนวันที่ ๑ พฤษภาคม ๒๕๖๘
 จำแนกตามช่วงเงินเดือนและคุณวุฒิการศึกษาที่เป็นคุณสมบัติเฉพาะสำหรับตำแหน่ง (ใช้บังคับในวันที่ ๑ พฤษภาคม ๒๕๖๘)

ที่	คุณวุฒิที่บรรจุเข้ารับราชการ	ประเภท	ช่วงอันดับ/ขั้นที่ได้รับการปรับ (๑)					จำนวนขั้น ที่ได้ปรับ (๒)	ขั้นที่ได้ปรับเมื่อรวม แล้วต้องไม่เกิน (๓)			
			อันดับ	ขั้นต่ำ		ขั้นสูงสุด			ขั้น	อัตรา		
				ขั้น	อัตรา	ขั้น	อัตรา					
๔	วุฒิบัตรหรือหนังสืออนุมัติบัตรแสดง ความรู้ความชำนาญในการประกอบ วิชาชีพทันตกรรมของทันตแพทย์สภา ในสาขาวิชาที่มีกำหนดเวลาศึกษาอบรม ไม่น้อยกว่า ๓ ปี ต่อจากวุฒิปริญญา ทันตแพทยศาสตรบัณฑิต และได้รับ ใบประกอบวิชาชีพทันตกรรม	วิชาการ	ปฏิบัติการ	๒๑.๕	๒๓,๓๔๐	๒๔.๕	๒๕,๖๗๐	๓	๒๗	๒๗,๘๐๐		
				๒๕	๒๖,๐๘๐	๒๗	๒๗,๘๐๐	๒.๕	๒๙.๕	๓๐,๐๒๐		
				๒๗.๕	๒๘,๒๕๐				ชก.(๑๗)*	๓๐,๒๒๐		
				๒๘	๒๘,๖๙๐				ชก.(๑๗.๕)*	๓๐,๗๙๐		
				๒๘.๕	๒๙,๑๓๐				ชก.(๑๘)*	๓๑,๓๔๐		
				๒๙	๒๙,๕๗๐				ชก.(๑๘.๕)*	๓๑,๘๘๐		
				๒๙.๕	๓๐,๒๐๐				ชก.(๑๙)*	๓๒,๔๕๐		
				ชก.(๑๗)*	๓๐,๒๒๐	ชก.(๑๙.๕)*	๓๓,๐๐๐	๒	ชก.(๒๑)*	๓๔,๖๘๐		
				ชก.(๒๐)*	๓๓,๕๖๐	ชก.(๒๔.๕)*	๓๘,๕๒๐	๑.๕	ชก.(๒๕.๕)*	๓๙,๖๓๐		
				ชก.(๒๕)*	๓๙,๐๘๐	ชก.(๒๙)*	๔๔,๒๘๐	๑	ชก.(๒๙.๕)*	๔๔,๙๙๐		
				ชก.(๒๙.๕)*	๔๔,๙๙๐	ชก.(๓๒)*	๔๘,๗๔๐	๐.๕	ชก.(๓๒.๕)*	๔๙,๔๘๐		
				วิชาการ	ชำนาญการ	๑๐.๕	๒๓,๕๕๐	๑๔	๒๖,๙๘๐	๒.๕	๑๖	๒๙,๑๑๐
				๑๔.๕		๒๗,๔๘๐	๑๙.๕	๓๓,๐๐๐	๒	๒๑	๓๔,๖๘๐	
				๒๐		๓๓,๕๖๐	๒๔.๕	๓๘,๕๒๐	๑.๕	๒๕.๕	๓๙,๖๓๐	
	๒๕	๓๙,๐๘๐	๒๙	๔๔,๒๘๐		๑	๒๙.๕	๔๔,๙๙๐				
	๒๙.๕	๔๔,๙๙๐	๓๒	๔๘,๗๔๐		๐.๕	๓๒.๕	๔๙,๔๘๐				
	๓๒.๕	๔๙,๔๘๐	ชพ.(๒๒.๕)*	๕๓,๒๓๐		๐.๕	ชพ.(๒๒.๕)*	๕๙,๘๓๐				
	วิชาการ	ชำนาญการพิเศษ	๓	๒๓,๘๓๐	๔.๕	๒๕,๕๓๐	๒.๕	๖.๕	๒๗,๘๐๐			
	๕		๒๖,๑๐๐	๙	๓๐,๖๙๐	๒	๑๐.๕	๓๒,๕๑๐				
	๙.๕		๓๑,๒๙๐	๑๓	๓๕,๗๖๐	๑.๕	๑๔	๓๗,๑๓๐				
	๑๓.๕		๓๖,๔๕๐	๑๘.๕	๔๓,๓๐๐	๑	๑๙	๔๔,๑๓๐				
	วิชาการ	เชี่ยวชาญ	๑๙	๔๔,๑๓๐	๒๔.๕	๕๓,๒๓๐	๐.๕	๒๕	๕๕,๐๙๐			
	๑		๒๔,๔๐๐	๓	๒๗,๑๖๐	๒	๔.๕	๒๙,๒๘๐				
	๓.๕		๒๗,๘๕๐	๙	๓๕,๖๙๐	๑.๕	๑๐	๓๗,๑๒๐				
	๙.๕		๓๖,๔๑๐	๑๔	๔๓,๓๑๐	๑	๑๔.๕	๔๔,๑๓๐				
	วิชาการ	ชำนาญการ	๑๔.๕	๔๔,๑๓๐	๒๐	๕๓,๐๘๐	๐.๕	๒๐.๕	๕๓,๘๙๐			
	๑๐		๒๓,๕๕๐	๑๓.๕	๒๖,๙๘๐	๒.๕	๑๕.๕	๒๙,๑๑๐				
	๑๔		๒๗,๔๘๐	๑๙	๓๓,๐๐๐	๒	๒๐.๕	๓๔,๖๘๐				
๑๙.๕	๓๓,๕๖๐		๒๔	๓๘,๕๒๐	๑.๕	๒๕	๓๙,๖๓๐					
วิชาการ	ชำนาญการ	๒๔.๕	๓๙,๐๘๐	๒๘.๕	๔๔,๒๘๐	๑	๒๙	๔๔,๙๙๐				
๒๙		๔๔,๙๙๐	๓๒	๔๙,๔๘๐	๐.๕	๓๒.๕	๕๐,๑๗๐					
๓๒.๕		๕๐,๑๗๐				อก.(๒๒.๕)*	๕๐,๖๗๐					
อก.(๒๒.๕)*		๕๐,๖๗๐	อก.(๒๔)*	๕๓,๒๓๐	๐.๕	อก.(๒๔.๕)*	๕๕,๐๙๐					
อำนาจการ ท้องถิ่น		ท้องถิ่น	๑๐	๒๓,๕๕๐	๑๓.๕	๒๖,๙๘๐	๒.๕	๑๕.๕	๒๙,๑๑๐			
๑๔			๒๗,๔๘๐	๑๙	๓๓,๐๐๐	๒	๒๐.๕	๓๔,๖๘๐				
๑๙.๕	๓๓,๕๖๐		๒๔	๓๘,๕๒๐	๑.๕	๒๕	๓๙,๖๓๐					
๒๔.๕	๓๙,๐๘๐		๒๘.๕	๔๔,๒๘๐	๑	๒๙	๔๔,๙๙๐					
๒๙	๔๔,๙๙๐		๓๒	๔๙,๔๘๐	๐.๕	๓๒.๕	๕๐,๑๗๐					
๓๒.๕	๕๐,๑๗๐		อก.(๒๒.๕)*	๕๓,๒๓๐	๐.๕	อก.(๒๒.๕)*	๕๕,๐๙๐					
อำนาจการ ท้องถิ่น	ท้องถิ่น	๒.๕	๒๓,๘๓๐	๔	๒๕,๕๓๐	๒.๕	๖	๒๗,๘๐๐				
๔.๕		๒๖,๑๐๐	๘.๕	๓๐,๖๙๐	๒	๑๐	๓๒,๕๑๐					
๙		๓๑,๒๙๐	๑๒.๕	๓๕,๗๖๐	๑.๕	๑๓.๕	๓๗,๑๓๐					
๑๓		๓๖,๔๕๐	๑๘	๔๓,๓๐๐	๑	๑๘.๕	๔๔,๑๓๐					
๑๘.๕		๔๔,๑๓๐	๒๔	๕๓,๒๓๐	๐.๕	๒๔.๕	๕๕,๐๙๐					

* หมายถึง พนักงานเทศบาล ที่ได้รับขั้นและอัตราเงินเดือนในระดับถัดไปอีกหนึ่งระดับของระดับที่ดำรงตำแหน่ง ก่อนวันที่ ๑ พฤษภาคม ๒๕๖๘

บัญชีเงินเดือนที่ได้รับปรับเพิ่มขึ้นตามคุณวุฒิที่พนักงานเทศบาล ซึ่งได้รับการบรรจุและแต่งตั้ง ก่อนวันที่ ๑ พฤษภาคม ๒๕๖๘
 จำแนกตามช่วงเงินเดือนและคุณวุฒิการศึกษาที่เป็นคุณสมบัติเฉพาะสำหรับตำแหน่ง (ใช้บังคับในวันที่ ๑ พฤษภาคม ๒๕๖๘)

ที่	คุณวุฒิที่บรรจุเข้ารับราชการ	ประเภท	ช่วงอันดับ/ขั้นที่ได้รับการปรับ (๑)				จำนวนขั้น ที่ได้ปรับ (๒)	ขั้นที่ได้ปรับเมื่อรวม แล้วต้องไม่เกิน (๓)		
			อันดับ	ขั้นต่ำ		ขั้นสูงสุด		ขั้น	อัตรา	
				ขั้น	อัตรา	ขั้น				อัตรา
๔	วุฒิบัณฑิตหรือหนังสืออนุมัติบัณฑิตแสดง ความรู้ความชำนาญในการประกอบ วิชาชีพทันตกรรมของทันตแพทยสภา ในสาขาวิชาที่มีกำหนดเวลาศึกษาอบรม ไม่น้อยกว่า ๓ ปี ต่อจากวุฒิปริญญา ทันตแพทยศาสตรบัณฑิต และได้รับ ใบประกอบวิชาชีพทันตกรรม (ต่อ)	อำนาจการ ท้องถิ่น	สูง	๑	๒๕,๐๘๐	๒.๕	๒๗,๑๖๐	๒	๔	๒๙,๒๘๐
				๓	๒๗,๘๕๐	๘.๕	๓๕,๖๙๐	๑.๕	๙.๕	๓๗,๑๒๐
				๙	๓๖,๔๑๐	๑๓.๕	๔๓,๓๑๐	๑	๑๔	๔๔,๑๓๐
				๑๔	๔๔,๑๓๐	๑๙.๕	๕๓,๐๘๐	๐.๕	๒๐	๕๓,๘๙๐

บัญชีเงินเดือนที่ได้รับปรับเพิ่มขึ้นตามคุณวุฒิที่พนักงานเทศบาล ซึ่งได้รับการบรรจุและแต่งตั้ง ก่อนวันที่ ๑ พฤษภาคม ๒๕๖๘
 จำแนกตามช่วงเงินเดือนและคุณวุฒิการศึกษาที่เป็นคุณสมบัติเฉพาะสำหรับตำแหน่ง (ใช้บังคับในวันที่ ๑ พฤษภาคม ๒๕๖๘)

ที่	คุณวุฒิที่บรรจุเข้ารับราชการ	ประเภท	ช่วงอันดับ/ขั้นที่ได้รับการปรับ (๑)					จำนวนขั้น ที่ได้ปรับ (๒)	ขั้นที่ได้ปรับเมื่อรวม แล้วต้องไม่เกิน (๓)	
			อันดับ	ขั้นต่ำ		ขั้นสูงสุด			ขั้น	อัตรา
				ขั้น	อัตรา	ขั้น	อัตรา			
๕	ปริญญาเอก หรือเทียบเท่า	วิชาการ	ปฏิบัติการ	๒๑.๕	๒๓,๓๔๐	๒๔.๕	๒๕,๖๗๐	๓	๒๗	๒๗,๘๐๐
				๒๕	๒๖,๐๘๐	๒๗	๒๗,๘๐๐	๒.๕	๒๙.๕	๓๐,๐๒๐
				๒๗.๕	๒๘,๒๕๐				ชก.(๑๗)*	๓๐,๒๒๐
				๒๘	๒๘,๖๙๐				ชก.(๑๗.๕)*	๓๐,๗๙๐
				๒๘.๕	๒๙,๑๓๐				ชก.(๑๘)*	๓๑,๓๔๐
				๒๙	๒๙,๕๗๐				ชก.(๑๘.๕)*	๓๑,๘๘๐
				๒๙.๕	๓๐,๒๐๐				ชก.(๑๙)*	๓๒,๔๕๐
				ชก.(๑๗)*	๓๐,๒๒๐	ชก.(๑๙.๕)*	๓๓,๐๐๐	๒	ชก.(๒๑)*	๓๔,๖๘๐
		ชก.(๒๐)*	๓๓,๕๖๐	ชก.(๒๔.๕)*	๓๘,๕๒๐	๑.๕	ชก.(๒๕.๕)*	๓๙,๖๓๐		
		ชก.(๒๕)*	๓๙,๐๘๐	ชก.(๒๙)*	๔๔,๒๘๐	๑	ชก.(๒๙.๕)*	๔๔,๙๙๐		
		ชก.(๒๙.๕)*	๔๔,๙๙๐	ชก.(๓๒)*	๔๘,๗๔๐	๐.๕	ชก.(๓๒.๕)*	๔๙,๔๘๐		
		วิชาการ	ชำนาญการ	๑๐.๕	๒๓,๕๕๐	๑๔	๒๖,๙๘๐	๒.๕	๑๖	๒๙,๑๑๐
				๑๔.๕	๒๗,๔๘๐	๑๙.๕	๓๓,๐๐๐	๒	๒๑	๓๔,๖๘๐
				๒๐	๓๓,๕๖๐	๒๔.๕	๓๘,๕๒๐	๑.๕	๒๕.๕	๓๙,๖๓๐
				๒๕	๓๙,๐๘๐	๒๙	๔๔,๒๘๐	๑	๒๙.๕	๔๔,๙๙๐
				๒๙.๕	๔๔,๙๙๐	๓๒	๔๘,๗๔๐	๐.๕	๓๒.๕	๔๙,๔๘๐
				ชพ.(๒๒.๕)*	๔๙,๘๓๐	ชพ.(๒๔.๕)*	๕๓,๒๓๐	๐.๕	ชพ.(๒๕)*	๕๕,๐๙๐
		วิชาการ	ชำนาญการพิเศษ	๓	๒๓,๘๓๐	๔.๕	๒๕,๕๓๐	๒.๕	๖.๕	๒๗,๘๐๐
				๕	๒๖,๑๐๐	๙	๓๐,๖๙๐	๒	๑๐.๕	๓๒,๕๑๐
				๙.๕	๓๑,๒๙๐	๑๓	๓๕,๗๖๐	๑.๕	๑๔	๓๗,๑๓๐
				๑๓.๕	๓๖,๔๕๐	๑๘.๕	๔๓,๓๐๐	๑	๑๙	๔๔,๑๓๐
		วิชาการ	เชี่ยวชาญ	๑๔	๔๔,๑๓๐	๒๔.๕	๕๓,๒๓๐	๐.๕	๒๕	๕๕,๐๙๐
				๑	๒๔,๔๐๐	๓	๒๗,๑๖๐	๒	๔.๕	๒๙,๒๘๐
				๓.๕	๒๗,๘๕๐	๙	๓๕,๖๙๐	๑.๕	๑๐	๓๗,๑๒๐
	๙.๕			๓๖,๔๑๐	๑๔	๔๓,๓๑๐	๑	๑๔.๕	๔๔,๑๓๐	
	อำนวยการ	ท้องถิ่น	๑๔.๕	๔๔,๑๓๐	๒๐	๕๓,๒๓๐	๐.๕	๒๐.๕	๕๕,๘๙๐	
			๑๐	๒๓,๕๕๐	๑๓.๕	๒๖,๙๘๐	๒.๕	๑๕.๕	๒๙,๑๑๐	
			๑๔	๒๗,๔๘๐	๑๙	๓๓,๐๐๐	๒	๒๐.๕	๓๔,๖๘๐	
			๑๙.๕	๓๓,๕๖๐	๒๔	๓๘,๕๒๐	๑.๕	๒๕	๓๙,๖๓๐	
			๒๔.๕	๓๙,๐๘๐	๒๘.๕	๔๔,๒๘๐	๑	๒๙	๔๔,๙๙๐	
			๒๙	๔๔,๙๙๐	๓๒	๔๘,๘๘๐	๐.๕	๓๒.๕	๕๐,๑๗๐	
	อำนวยการ	ท้องถิ่น	๓๒.๕	๕๐,๑๗๐	๓๖	๕๙,๒๗๐	๐.๕	๓๖.๕	๕๐,๑๗๐	
			อภ.(๒๒.๕)*	๕๐,๖๗๐	อภ.(๒๔)*	๕๓,๒๓๐	๐.๕	อภ.(๒๔.๕)*	๕๕,๐๙๐	
			๒.๕	๒๓,๘๓๐	๔	๒๕,๕๓๐	๒.๕	๖	๒๗,๘๐๐	
			๔.๕	๒๖,๑๐๐	๘.๕	๓๐,๖๙๐	๒	๑๐	๓๒,๕๑๐	
			๙	๓๑,๒๙๐	๑๒.๕	๓๕,๗๖๐	๑.๕	๑๓.๕	๓๗,๑๓๐	
๑๓			๓๖,๔๕๐	๑๘	๔๓,๓๐๐	๑	๑๘.๕	๔๔,๑๓๐		

* หมายถึง พนักงานเทศบาล ที่ได้รับขั้นและอัตราเงินเดือนในระดับถัดไปอีกหนึ่งระดับของระดับที่ดำรงตำแหน่ง ก่อนวันที่ ๑ พฤษภาคม ๒๕๖๘

บัญชีเงินเดือนที่ได้รับปรับเพิ่มขึ้นตามคุณวุฒิที่พนักงานเทศบาล ซึ่งได้รับการบรรจุและแต่งตั้ง ก่อนวันที่ ๑ พฤษภาคม ๒๕๖๘
 จำแนกตามช่วงชั้นเงินเดือนและคุณวุฒิการศึกษาที่เป็นคุณสมบัติเฉพาะสำหรับตำแหน่ง (ใช้บังคับในวันที่ ๑ พฤษภาคม ๒๕๖๘)

ที่	คุณวุฒิที่บรรจุเข้ารับราชการ	ประเภท	ช่วงอันดับ/ชั้นที่ได้รับการปรับ (๑)					จำนวนชั้น ที่ได้ปรับ (๒)	ชั้นที่ได้ปรับเมื่อรวม แล้วต้องไม่เกิน (๓)	
			อันดับ	ขั้นต่ำ		ขั้นสูงสุด			ขั้น	อัตรา
				ขั้น	อัตรา	ขั้น	อัตรา			
๕	ปริญญาเอก หรือเทียบเท่า (ต่อ)	อำนาจการ ท้องถิ่น	สูง	๑	๒๕,๐๘๐	๒.๕	๒๗,๑๖๐	๒	๔	๒๙,๒๘๐
				๓	๒๗,๘๕๐	๘.๕	๓๕,๖๙๐	๑.๕	๙.๕	๓๗,๑๒๐
				๙	๓๖,๔๑๐	๑๓.๕	๔๓,๓๑๐	๑	๑๔	๔๔,๑๓๐
				๑๔	๔๔,๑๓๐	๑๙.๕	๕๓,๐๘๐	๐.๕	๒๐	๕๓,๘๙๐
		บริหาร ท้องถิ่น	ต้น	๙.๕	๒๓,๕๕๐	๑๓	๒๖,๙๘๐	๒.๕	๑๕	๒๙,๑๑๐
				๑๓.๕	๒๗,๔๘๐	๑๘.๕	๓๓,๐๐๐	๒	๒๐	๓๔,๖๘๐
				๑๙	๓๓,๕๖๐	๒๓.๕	๓๘,๕๒๐	๑.๕	๒๔.๕	๓๙,๖๓๐
				๒๔	๓๙,๐๘๐	๒๘	๔๔,๒๘๐	๑	๒๘.๕	๔๔,๙๙๐
				๒๘.๕	๔๔,๙๙๐	๓๒	๕๐,๑๗๐	๐.๕	๓๒.๕	๕๑,๑๔๐
				๓๒.๕	๕๑,๑๔๐	๓๖	๕๖,๒๓๐	๐.๕	๓๖.๕	๕๖,๖๙๐
		๓๖	๕๖,๒๓๐	๓๙	๖๑,๒๙๐	๐.๕	๓๙.๕	๖๑,๘๙๐		
		บริหาร ท้องถิ่น	กลาง	๒	๒๓,๘๓๐	๓.๕	๒๕,๕๓๐	๒.๕	๕.๕	๒๗,๘๐๐
๔	๒๖,๑๐๐			๘	๒๘,๖๙๐	๒	๙.๕	๓๒,๕๑๐		
๘.๕	๓๑,๒๙๐			๑๒	๓๕,๗๖๐	๑.๕	๑๓	๓๗,๑๓๐		
๑๒.๕	๓๖,๔๕๐			๑๗.๕	๔๓,๓๐๐	๑	๑๘	๔๔,๑๓๐		
๑๘	๔๔,๑๓๐	๒๓.๕	๕๓,๒๓๐	๐.๕	๒๔	๕๕,๐๙๐				
บริหาร ท้องถิ่น	สูง	๑	๒๕,๗๗๐	๒	๒๗,๑๖๐	๒	๓.๕	๒๙,๒๘๐		
		๒.๕	๒๗,๘๕๐	๕	๓๑,๖๕๐	๑.๕	๖	๓๓,๓๖๐		
		๕.๕	๓๒,๕๑๐	๑๒	๔๓,๘๑๐	๑	๑๒.๕	๔๔,๖๘๐		
		๑๒.๕	๔๔,๖๘๐	๑๗	๕๓,๐๙๐	๐.๕	๑๗.๕	๕๕,๐๕๐		

* หมายถึง พนักงานเทศบาล ที่ได้รับขั้นและอัตราเงินเดือนในระดับถัดไปอีกหนึ่งระดับของระดับที่ดำรงตำแหน่ง ก่อนวันที่ ๑ พฤษภาคม ๒๕๖๘

บัญชีเงินเดือนที่ได้รับปรับเพิ่มขึ้นตามคุณวุฒิที่พนักงานเทศบาล ซึ่งได้รับการบรรจุและแต่งตั้ง ก่อนวันที่ ๑ พฤษภาคม ๒๕๖๘
 จำแนกตามช่วงชั้นเงินเดือนและคุณวุฒิการศึกษาที่เป็นคุณสมบัติเฉพาะสำหรับตำแหน่ง (ใช้บังคับในวันที่ ๑ พฤษภาคม ๒๕๖๘)

ที่	คุณวุฒิที่บรรจุเข้ารับราชการ	ประเภท	ช่วงอันดับ/ชั้นที่ได้รับการปรับ (๑)				จำนวนชั้น ที่ได้ปรับ (๒)	ชั้นที่ได้ปรับเมื่อรวม แล้วต้องไม่เกิน (๓)		
			อันดับ	ขั้นต่ำ		ขั้นสูงสุด		ขั้น	อัตรา	
				ขั้น	อัตรา	ขั้น				อัตรา
๖	ปริญญาโททั่วไป หรือเทียบเท่า	วิชาการ	ปฏิบัติการ	๑๖	๑๙,๔๘๐	๑๙	๒๑,๕๐๐	๓	๒๑.๕	๒๓,๓๔๐
				๑๙.๕	๒๑,๘๘๐	๒๒.๕	๒๔,๐๙๐	๒.๕	๒๔.๕	๒๕,๖๗๐
				๒๓	๒๔,๔๘๐	๒๖	๒๖,๙๒๐	๒	๒๗.๕	๒๘,๒๕๐
				๒๖.๕	๒๗,๓๕๐	๒๘	๒๘,๖๙๐	๑.๕	๒๙.๕	๓๐,๐๒๐
				๒๘.๕	๒๗,๘๐๐	๒๙	๒๙,๕๗๐		ชก.(๑๗.๕)*	๓๐,๗๙๐
				๒๙.๕	๓๐,๐๒๐				ชก.(๑๘)*	๓๑,๓๔๐
				ชก.(๑๗)*	๓๐,๒๒๐	ชก.(๑๘)*	๓๑,๓๔๐	๑.๕	ชก.(๑๙)*	๓๒,๔๕๐
				ชก.(๑๘.๕)*	๓๑,๘๘๐	ชก.(๒๒.๕)*	๓๖,๓๑๐	๑	ชก.(๒๓)*	๓๖,๘๖๐
		ชก.(๒๓)*	๓๖,๘๖๐	ชก.(๒๘.๕)*	๔๓,๕๘๐	๐.๕	ชก.(๒๙)*	๔๔,๒๘๐		
		วิชาการ	ชำนาญการ	๖.๕	๑๙,๘๖๐	๘.๕	๒๑,๗๑๐	๒.๕	๑๐.๕	๒๓,๕๕๐
				๙	๒๒,๑๗๐	๑๓.๕	๒๖,๔๖๐	๒	๑๕	๒๘,๐๓๐
				๑๔	๒๖,๙๘๐	๑๘	๓๑,๓๔๐	๑.๕	๑๙	๓๒,๔๕๐
				๑๘.๕	๓๑,๘๘๐	๒๒.๕	๓๖,๓๑๐	๑	๒๓	๓๖,๘๖๐
		วิชาการ	ชำนาญการพิเศษ	๑	๒๑,๕๕๐	๓.๕	๒๔,๔๐๐	๒	๕	๒๖,๑๐๐
				๔	๒๔,๙๖๐	๗.๕	๒๘,๙๓๐	๑.๕	๘.๕	๓๐,๑๐๐
				๘	๒๙,๕๑๐	๑๓.๕	๓๖,๔๕๐	๑	๑๔	๓๗,๑๓๐
				๑๔	๓๗,๑๓๐	๑๘.๕	๔๓,๓๐๐	๐.๕	๑๙	๔๔,๑๓๐
		วิชาการ	เชี่ยวชาญ	๑	๒๔,๔๐๐	๒.๕	๒๖,๔๖๐	๑.๕	๓.๕	๒๗,๘๕๐
				๓	๒๗,๑๖๐	๙.๕	๓๖,๔๑๐	๑	๑๐	๓๗,๑๒๐
				๑๐	๓๗,๑๒๐	๑๔	๔๓,๓๑๐	๐.๕	๑๔.๕	๔๔,๑๓๐
		อำนวยการ	ท้องถิ่น	๖	๑๙,๘๖๐	๘	๒๑,๗๑๐	๒.๕	๑๐	๒๓,๕๕๐
				๘.๕	๒๒,๑๗๐	๑๓	๒๖,๔๖๐	๒	๑๔.๕	๒๘,๐๓๐
				๑๓.๕	๒๖,๙๘๐	๑๗.๕	๓๑,๓๔๐	๑.๕	๑๘.๕	๓๒,๔๕๐
				๑๘	๓๑,๘๘๐	๒๒	๓๖,๓๑๐	๑	๒๒.๕	๓๖,๘๖๐
				๒๒.๕	๓๖,๘๖๐	๒๘	๔๓,๕๘๐	๐.๕	๒๘.๕	๔๔,๒๘๐
		อำนวยการ	กลาง	๑	๒๒,๑๔๐	๓	๒๔,๔๐๐	๒	๔.๕	๒๖,๑๐๐
				๓.๕	๒๔,๙๖๐	๗	๒๘,๙๓๐	๑.๕	๘	๓๐,๑๐๐
				๗.๕	๒๙,๕๑๐	๑๓	๓๖,๔๕๐	๑	๑๓.๕	๓๗,๑๓๐
๑๓.๕	๓๗,๑๓๐			๑๘	๔๓,๓๐๐	๐.๕	๑๘.๕	๔๔,๑๓๐		
อำนวยการ	สูง	๑	๒๕,๐๘๐	๒	๒๖,๔๖๐	๑.๕	๓	๒๗,๘๕๐		
		๒.๕	๒๗,๑๖๐	๙	๓๖,๔๑๐	๑	๙.๕	๓๗,๑๒๐		
		๙.๕	๓๗,๑๒๐	๑๓.๕	๔๓,๓๑๐	๐.๕	๑๔	๔๔,๑๓๐		
บริหาร	ท้องถิ่น	๕.๕	๑๙,๘๖๐	๗.๕	๒๑,๗๑๐	๒.๕	๙.๕	๒๓,๕๕๐		
		๘	๒๒,๑๗๐	๑๒.๕	๒๖,๔๖๐	๒	๑๔	๒๘,๐๓๐		
		๑๓	๒๖,๙๘๐	๑๗	๓๑,๓๔๐	๑.๕	๑๘	๓๒,๔๕๐		
		๑๗.๕	๓๑,๘๘๐	๒๑.๕	๓๖,๓๑๐	๑	๒๒	๓๖,๘๖๐		
		๒๒	๓๖,๘๖๐	๒๗.๕	๔๓,๕๘๐	๐.๕	๒๘	๔๔,๒๘๐		

* หมายถึง พนักงานเทศบาล ที่ได้รับขั้นและอัตราเงินเดือนในระดับถัดไปอีกหนึ่งระดับของระดับที่ดำรงตำแหน่ง ก่อนวันที่ ๑ พฤษภาคม ๒๕๖๘

บัญชีเงินเดือนที่ได้รับปรับเพิ่มขึ้นตามคุณวุฒิที่พนักงานเทศบาล ซึ่งได้รับการบรรจุและแต่งตั้ง ก่อนวันที่ ๑ พฤษภาคม ๒๕๖๘
 จำแนกตามช่วงชั้นเงินเดือนและคุณวุฒิการศึกษาที่เป็นคุณสมบัติเฉพาะสำหรับตำแหน่ง (ใช้บังคับในวันที่ ๑ พฤษภาคม ๒๕๖๘)

ที่	คุณวุฒิที่บรรจุเข้ารับราชการ	ประเภท	ช่วงอันดับ/ชั้นที่ได้รับการปรับ (๑)					จำนวนชั้น ที่ได้ปรับ (๒)	ชั้นที่ได้ปรับเมื่อรวม แล้วต้องไม่เกิน (๓)	
			อันดับ	ขั้นต่ำ		ขั้นสูงสุด			ขั้น	อัตรา
				ขั้น	อัตรา	ขั้น	อัตรา			
๖	ปริญญาโททั่วไป หรือเทียบเท่า (ต่อ)	บริหาร ท้องถิ่น	กลาง	๑	๒๒,๗๐๐	๒.๕	๒๔,๔๐๐	๒	๔	๒๖,๑๐๐
				๓	๒๔,๙๖๐	๖.๕	๒๘,๙๓๐	๑.๕	๗.๕	๓๐,๑๐๐
				๗	๒๙,๕๑๐	๑๒.๕	๓๖,๔๕๐	๑	๑๓	๓๗,๑๓๐
				๑๓	๓๗,๑๓๐	๑๗.๕	๔๓,๓๐๐	๐.๕	๑๘	๔๔,๑๓๐
		บริหาร ท้องถิ่น	สูง	๑	๒๕,๗๗๐	๑.๕	๒๖,๔๖๐	๑.๕	๒.๕	๒๗,๘๕๐
				๒	๒๗,๑๖๐	๖.๕	๓๔,๒๒๐	๑	๗	๓๕,๐๙๐
				๗	๓๕,๐๙๐	๑๑.๕	๔๒,๙๕๐	๐.๕	๑๒	๔๓,๘๑๐

สพ.

บัญชีเงินเดือนที่ได้รับปรับเพิ่มขึ้นตามคุณวุฒิที่พนักงานเทศบาล ซึ่งได้รับการบรรจุและแต่งตั้ง ก่อนวันที่ ๑ พฤษภาคม ๒๕๖๘
 จำแนกตามช่วงเงินเดือนและคุณวุฒิการศึกษาที่เป็นคุณสมบัติเฉพาะสำหรับตำแหน่ง (ใช้บังคับในวันที่ ๑ พฤษภาคม ๒๕๖๘)

ที่	คุณวุฒิที่บรรจุเข้ารับราชการ	ประเภท	ช่วงอันดับ/ขั้นที่ได้รับการปรับ (๑)					จำนวนขั้น ที่ได้ปรับ (๒)	ขั้นที่ได้ปรับเมื่อรวม แล้วต้องไม่เกิน (๓)	
			อันดับ	ขั้นต่ำ		ขั้นสูงสุด			ขั้น	อัตรา
				ขั้น	อัตรา	ขั้น	อัตรา			
๘	ปริญญาเกาส์ศาสตรบัณฑิต (หลักสูตร ๖ ปี)	วิชาการ	ปฏิบัติการ	๑๖	๑๙,๔๘๐	๑๙	๒๑,๕๐๐	๓	๒๑.๕	๒๓,๓๔๐
				๑๙.๕	๒๑,๘๘๐	๒๒.๕	๒๔,๐๙๐	๒.๕	๒๔.๕	๒๕,๖๗๐
				๒๓	๒๔,๔๘๐	๒๖	๒๖,๙๒๐	๒	๒๗.๕	๒๘,๒๕๐
				๒๖.๕	๒๗,๓๕๐	๒๘	๒๘,๖๙๐	๑.๕	๒๙.๕	๓๐,๐๒๐
				๒๘.๕	๒๗,๘๐๐	๒๙	๒๙,๕๗๐		ชก.(๑๗.๕)*	๓๐,๗๙๐
				๒๙.๕	๓๐,๐๒๐				ชก.(๑๘)*	๓๑,๓๔๐
				ชก.(๑๗)*	๓๐,๒๒๐	ชก.(๑๘)*	๓๑,๓๔๐	๑.๕	ชก.(๑๙)*	๓๒,๔๕๐
				ชก.(๑๘.๕)*	๓๑,๘๘๐	ชก.(๒๒.๕)*	๓๖,๓๑๐	๑	ชก.(๒๓)*	๓๖,๘๖๐
		ชก.(๒๓)*	๓๖,๘๖๐	ชก.(๒๘.๕)*	๔๓,๕๘๐	๐.๕	ชก.(๒๙)*	๔๔,๒๘๐		
		วิชาการ	ชำนาญการ	๖.๕	๑๙,๘๖๐	๘.๕	๒๑,๗๑๐	๒.๕	๑๐.๕	๒๓,๕๕๐
				๙	๒๒,๑๗๐	๑๓.๕	๒๖,๔๖๐	๒	๑๕	๒๘,๐๓๐
				๑๔	๒๖,๙๘๐	๑๘	๓๑,๓๔๐	๑.๕	๑๙	๓๒,๔๕๐
				๑๘.๕	๓๑,๘๘๐	๒๒.๕	๓๖,๓๑๐	๑	๒๓	๓๖,๘๖๐
				๒๓	๓๖,๘๖๐	๒๘.๕	๔๓,๕๘๐	๐.๕	๒๙	๔๔,๒๘๐
		วิชาการ	ชำนาญการพิเศษ	๑	๒๑,๕๕๐	๓.๕	๒๔,๔๐๐	๒	๕	๒๖,๑๐๐
				๔	๒๔,๙๖๐	๗.๕	๒๘,๙๓๐	๑.๕	๘.๕	๓๐,๑๐๐
				๘	๒๙,๕๑๐	๑๓.๕	๓๖,๔๕๐	๑	๑๔	๓๗,๑๓๐
				๑๔	๓๗,๑๓๐	๑๘.๕	๔๓,๓๐๐	๐.๕	๑๙	๔๔,๑๓๐
		วิชาการ	เชี่ยวชาญ	๑	๒๔,๔๐๐	๒.๕	๒๖,๔๖๐	๑.๕	๓.๕	๒๗,๘๕๐
				๓	๒๗,๑๖๐	๙.๕	๓๖,๔๑๐	๑	๑๐	๓๗,๑๒๐
				๑๐	๓๗,๑๒๐	๑๔	๔๓,๓๑๐	๐.๕	๑๔.๕	๔๔,๑๓๐
		อำนวยการ	ท้องถิ่น	๖	๑๙,๘๖๐	๘	๒๑,๗๑๐	๒.๕	๑๐	๒๓,๕๕๐
				๘.๕	๒๒,๑๗๐	๑๓	๒๖,๔๖๐	๒	๑๔.๕	๒๘,๐๓๐
				๑๓.๕	๒๖,๙๘๐	๑๗.๕	๓๑,๓๔๐	๑.๕	๑๘.๕	๓๒,๔๕๐
				๑๘	๓๑,๘๘๐	๒๒	๓๖,๓๑๐	๑	๒๒.๕	๓๖,๘๖๐
				๒๒.๕	๓๖,๘๖๐	๒๘	๔๓,๕๘๐	๐.๕	๒๘.๕	๔๔,๒๘๐
		อำนวยการ	กลาง	๑	๒๒,๑๔๐	๓	๒๔,๔๐๐	๒	๔.๕	๒๖,๑๐๐
				๓.๕	๒๔,๙๖๐	๗	๒๘,๙๓๐	๑.๕	๘	๓๐,๑๐๐
๗.๕	๒๙,๕๑๐			๑๓	๓๖,๔๕๐	๑	๑๓.๕	๓๗,๑๓๐		
๑๓.๕	๓๗,๑๓๐			๑๘	๔๓,๓๐๐	๐.๕	๑๘.๕	๔๔,๑๓๐		
อำนวยการ	สูง	๑	๒๕,๐๘๐	๒	๒๖,๔๖๐	๑.๕	๓	๒๗,๘๕๐		
		๒.๕	๒๗,๑๖๐	๙	๓๖,๔๑๐	๑	๙.๕	๓๗,๑๒๐		
		๙.๕	๓๗,๑๒๐	๑๓.๕	๔๓,๓๑๐	๐.๕	๑๔	๔๔,๑๓๐		

* หมายถึง พนักงานเทศบาล ที่ได้รับขั้นและอัตราเงินเดือนในระดับถัดไปอีกหนึ่งระดับของระดับที่ดำรงตำแหน่ง ก่อนวันที่ ๑ พฤษภาคม ๒๕๖๘

บัญชีเงินเดือนที่ได้รับปรับเพิ่มขึ้นตามคุณวุฒิที่พนักงานเทศบาล ซึ่งได้รับการบรรจุและแต่งตั้ง ก่อนวันที่ ๑ พฤษภาคม ๒๕๖๘
 จำแนกตามช่วงเงินเดือนและคุณวุฒิการศึกษาที่เป็นคุณสมบัติเฉพาะสำหรับตำแหน่ง (ใช้บังคับในวันที่ ๑ พฤษภาคม ๒๕๖๘)

ที่	คุณวุฒิที่บรรจุเข้ารับราชการ	ประเภท	ช่วงอันดับ/ขั้นที่ได้รับการปรับ (๑)					จำนวนขั้น ที่ได้ปรับ (๒)	ขั้นที่ได้ปรับเมื่อรวม แล้วต้องไม่เกิน (๓)	
			อันดับ	ขั้นต่ำ		ขั้นสูงสุด			ขั้น	อัตรา
				ขั้น	อัตรา	ขั้น	อัตรา			
๙	ประกาศนียบัตรชั้นสูง หรือ ประกาศนียบัตรบัณฑิตที่มีหลักสูตร กำหนดเวลาศึกษาไม่น้อยกว่า ๑ ปี ต่อจากวุฒิปริญญาตรีเฉพาะที่กำหนด ในข้อ ๑๒	วิชาการ	ปฏิบัติการ	๑๓	๑๗,๕๗๐	๑๗	๒๐,๑๒๐	๓	๑๙.๕	๒๑,๘๘๐
				๑๗.๕	๒๐,๔๔๐	๒๐.๕	๒๒,๖๐๐	๒.๕	๒๒.๕	๒๔,๐๙๐
				๒๑	๒๒,๙๘๐	๒๔	๒๕,๒๗๐	๒	๒๕.๕	๒๖,๕๐๐
				๒๔.๕	๒๕,๖๗๐	๒๗.๕	๒๘,๒๕๐	๑.๕	๒๘.๕	๒๙,๑๓๐
				๒๘	๒๘,๖๙๐	๒๘.๕	๒๙,๑๓๐	๑	๒๙.๕	๓๐,๐๒๐
				๒๙	๒๙,๕๗๐				ชก.(๑๗.๕)*	๓๐,๗๙๐
				๒๙.๕	๓๐,๐๒๐				ชก.(๑๘)*	๓๑,๓๔๐
				ชก.(๑๗)*	๓๐,๒๒๐	ชก.(๒๐)*	๓๓,๕๖๐	๑	ชก.(๒๐.๕)*	๓๔,๑๑๐
		ชก.(๒๐.๕)*	๓๔,๑๑๐	ชก.(๒๕)*	๓๙,๐๘๐	๐.๕	ชก.(๒๕.๕)*	๓๙,๖๓๐		
		วิชาการ	ชำนาญการ	๔.๕	๑๘,๐๑๐	๙.๕	๒๒,๖๒๐	๒	๑๑	๒๔,๐๑๐
				๑๐	๒๓,๐๘๐	๑๔.๕	๒๗,๔๘๐	๑.๕	๑๕.๕	๒๘,๕๖๐
				๑๕	๒๘,๐๓๐	๒๐	๓๓,๕๖๐	๑	๒๐.๕	๓๔,๑๑๐
				๒๐.๕	๓๔,๑๑๐	๒๕	๓๙,๐๘๐	๐.๕	๒๕.๕	๓๙,๖๓๐
		วิชาการ	ชำนาญการพิเศษ	๑	๒๑,๕๕๐	๔.๕	๒๕,๕๓๐	๑.๕	๕.๕	๒๖,๖๖๐
				๕	๒๖,๑๐๐	๑๑.๕	๓๓,๗๗๐	๑	๑๒	๓๔,๔๓๐
				๑๒	๓๔,๔๓๐	๑๕	๓๘,๕๐๐	๐.๕	๑๕.๕	๓๙,๑๙๐
		วิชาการ	เชี่ยวชาญ	๑	๒๔,๔๐๐	๖	๓๑,๔๐๐	๑	๖.๕	๓๒,๑๑๐
				๖.๕	๓๒,๑๑๐	๑๑	๓๘,๖๒๐	๐.๕	๑๑.๕	๓๙,๓๖๐
		อำนวยการ	ท้องถิ่น	๔	๑๘,๐๑๐	๙	๒๒,๖๒๐	๒	๑๐.๕	๒๔,๐๑๐
				๙.๕	๒๓,๐๘๐	๑๔	๒๗,๔๘๐	๑.๕	๑๕	๒๘,๕๖๐
				๑๔.๕	๒๘,๐๓๐	๑๙.๕	๓๓,๕๖๐	๑	๒๐	๓๔,๑๑๐
				๒๐	๓๔,๑๑๐	๒๔.๕	๓๙,๐๘๐	๐.๕	๒๕	๓๙,๖๓๐
		อำนวยการ	กลาง	๑	๒๒,๑๔๐	๔	๒๕,๕๓๐	๑.๕	๕	๒๖,๖๖๐
				๔.๕	๒๖,๑๐๐	๑๑	๓๓,๗๗๐	๑	๑๑.๕	๓๔,๔๓๐
				๑๑.๕	๓๔,๔๓๐	๑๔.๕	๓๘,๕๐๐	๐.๕	๑๕	๓๙,๑๙๐
		อำนวยการ	สูง	๑	๒๕,๐๘๐	๕.๕	๓๑,๔๐๐	๑	๖	๓๒,๑๑๐
				๖	๓๒,๑๑๐	๑๐.๕	๓๘,๖๒๐	๐.๕	๑๑	๓๙,๓๖๐

* หมายถึง พนักงานเทศบาล ที่ได้รับขั้นและอัตราเงินเดือนในระดับถัดไปอีกหนึ่งระดับของระดับที่ดำรงตำแหน่ง ก่อนวันที่ ๑ พฤษภาคม ๒๕๖๘

บัญชีเงินเดือนที่ได้รับปรับเพิ่มขึ้นตามคุณวุฒิที่พนักงานเทศบาล ซึ่งได้รับการบรรจุและแต่งตั้ง ก่อนวันที่ ๑ พฤษภาคม ๒๕๖๘
 จำแนกตามช่วงเงินเดือนและคุณวุฒิการศึกษาที่เป็นคุณสมบัติเฉพาะสำหรับตำแหน่ง (ใช้บังคับในวันที่ ๑ พฤษภาคม ๒๕๖๘)

ที่	คุณวุฒิที่บรรจุเข้ารับราชการ	ประเภท	ช่วงอันดับ/ขั้นที่ได้รับการปรับ (๑)					จำนวนขั้น ที่ได้ปรับ (๒)	ขั้นที่ได้ปรับเมื่อรวม แล้วต้องไม่เกิน (๓)	
			อันดับ	ขั้นต่ำ		ขั้นสูงสุด			ขั้น	อัตรา
				ขั้น	อัตรา	ขั้น	อัตรา			
๑๐	ปริญญาตรีที่มีหลักสูตรกำหนดเวลาศึกษา ไม่น้อยกว่า ๕ ปี ต่อจากวุฒิ ประกาศนียบัตรมัธยมศึกษาตอนปลาย เฉพาะปริญญาที่ ก.พ. กำหนดให้ได้รับ เงินเดือนในหลักสูตร ๕ ปี	วิชาการ	ปฏิบัติการ	๑๓	๑๗,๕๗๐	๑๗	๒๐,๑๒๐	๓	๑๙.๕	๒๑,๘๘๐
				๑๗.๕	๒๐,๔๔๐	๒๐.๕	๒๒,๖๐๐	๒.๕	๒๒.๕	๒๔,๐๙๐
				๒๑	๒๒,๙๘๐	๒๔	๒๕,๒๗๐	๒	๒๕.๕	๒๖,๕๐๐
				๒๔.๕	๒๕,๖๗๐	๒๗.๕	๒๘,๒๕๐	๑.๕	๒๘.๕	๒๙,๑๓๐
				๒๘	๒๘,๖๙๐	๒๘.๕	๒๙,๑๓๐	๑	๒๙.๕	๓๐,๐๒๐
				๒๙	๒๙,๕๗๐				ชก.(๑๗.๕)*	๓๐,๗๙๐
				๒๙.๕	๓๐,๐๒๐				ชก.(๑๘)*	๓๑,๓๔๐
				ชก.(๑๗)*	๓๐,๒๒๐	ชก.(๒๐)*	๓๓,๕๖๐	๑	ชก.(๒๐.๕)*	๓๔,๑๑๐
				ชก.(๒๐.๕)*	๓๔,๑๑๐	ชก.(๒๕)*	๓๙,๐๘๐	๐.๕	ชก.(๒๕.๕)*	๓๙,๖๓๐
				วิชาการ	ชำนาญการ	๔.๕	๑๘,๐๑๐	๙.๕	๒๒,๖๒๐	๒
		๑๐	๒๓,๐๘๐	๑๔.๕		๒๗,๔๘๐	๑.๕	๑๕.๕	๒๘,๕๖๐	
		๑๕	๒๘,๐๓๐	๒๐		๓๓,๕๖๐	๑	๒๐.๕	๓๔,๑๑๐	
		๒๐.๕	๓๔,๑๑๐	๒๕		๓๙,๐๘๐	๐.๕	๒๕.๕	๓๙,๖๓๐	
		วิชาการ	ชำนาญการพิเศษ	๑	๒๑,๕๕๐	๔.๕	๒๕,๕๓๐	๑.๕	๕.๕	๒๖,๖๖๐
		๕		๒๖,๑๐๐	๑๑.๕	๓๓,๗๗๐	๑	๑๒	๓๔,๔๓๐	
		๑๒		๓๔,๔๓๐	๑๕	๓๘,๕๐๐	๐.๕	๑๕.๕	๓๙,๑๙๐	
		วิชาการ	เชี่ยวชาญ	๑	๒๔,๔๐๐	๖	๓๑,๔๐๐	๑	๖.๕	๓๒,๑๑๐
		๖.๕		๓๒,๑๑๐	๑๑	๓๘,๖๒๐	๐.๕	๑๑.๕	๓๙,๓๖๐	
		อำนาจการ ท้องถิ่น	ต้น	๔	๑๘,๐๑๐	๙	๒๒,๖๒๐	๒	๑๐.๕	๒๔,๐๑๐
		๙.๕		๒๓,๐๘๐	๑๔	๒๗,๔๘๐	๑.๕	๑๕	๒๘,๕๖๐	
		๑๔.๕		๒๘,๐๓๐	๑๙.๕	๓๓,๕๖๐	๑	๒๐	๓๔,๑๑๐	
		๒๐		๓๔,๑๑๐	๒๔.๕	๓๙,๐๘๐	๐.๕	๒๕	๓๙,๖๓๐	
		อำนาจการ ท้องถิ่น	กลาง	๑	๒๒,๑๔๐	๔	๒๕,๕๓๐	๑.๕	๕	๒๖,๖๖๐
		๔.๕		๒๖,๑๐๐	๑๑	๓๓,๗๗๐	๑	๑๑.๕	๓๔,๔๓๐	
		๑๑.๕		๓๔,๔๓๐	๑๔.๕	๓๘,๕๐๐	๐.๕	๑๕	๓๙,๑๙๐	
		อำนาจการ ท้องถิ่น	สูง	๑	๒๕,๐๘๐	๕.๕	๓๑,๔๐๐	๑	๖	๓๒,๑๑๐
		๖		๓๒,๑๑๐	๑๐.๕	๓๘,๖๒๐	๐.๕	๑๑	๓๙,๓๖๐	

* หมายถึง พนักงานเทศบาล ที่ได้รับขั้นและอัตราเงินเดือนในระดับถัดไปอีกหนึ่งระดับของระดับที่ดำรงตำแหน่ง ก่อนวันที่ ๑ พฤษภาคม ๒๕๖๘

บัญชีเงินเดือนที่ได้รับปรับเพิ่มขึ้นตามคุณวุฒิที่พนักงานเทศบาล ซึ่งได้รับการบรรจุและแต่งตั้ง ก่อนวันที่ ๑ พฤษภาคม ๒๕๖๘
 จำแนกตามช่วงชั้นเงินเดือนและคุณวุฒิการศึกษาที่เป็นคุณสมบัติเฉพาะสำหรับตำแหน่ง (ใช้บังคับในวันที่ ๑ พฤษภาคม ๒๕๖๘)

ที่	คุณวุฒิที่บรรจุเข้ารับราชการ	ประเภท	ช่วงอันดับ/ชั้นที่ได้รับการปรับ (๑)					จำนวนชั้น ที่ได้ปรับ (๒)	ชั้นที่ได้ปรับเมื่อรวม แล้วต้องไม่เกิน (๓)	
			อันดับ	ขั้นต่ำ		ขั้นสูงสุด			ขั้น	อัตรา
				ขั้น	อัตรา	ขั้น	อัตรา			
๑๑	ปริญญาตรีสาขาวิชาศึกษาศาสตร์ที่มี หลักสูตรกำหนดเวลาศึกษาไม่น้อยกว่า ๕ ปี ต่อจากวุฒิประกาศนียบัตร มัธยมศึกษาตอนปลายหรือเทียบเท่า	วิชาการ	ปฏิบัติการ	๑๑.๕	๑๖,๖๐๐	๑๕	๑๘,๘๔๐	๓	๑๗.๕	๒๐,๔๔๐
				๑๕.๕	๑๙,๑๖๐	๑๗.๕	๒๐,๔๔๐	๒.๕	๑๙.๕	๒๑,๘๘๐
				๑๘	๒๐,๗๗๐	๒๒.๕	๒๔,๐๙๐	๒	๒๔	๒๕,๒๗๐
				๒๓	๒๔,๔๘๐	๒๖	๒๖,๙๒๐	๑.๕	๒๗	๒๗,๘๐๐
				๒๖.๕	๒๗,๓๕๐	๒๘.๕	๒๙,๑๓๐	๑	๒๙.๕	๓๐,๐๒๐
				๒๙	๒๙,๕๗๐				ชก.(๑๗)*	๓๐,๒๒๐
				๒๙.๕	๓๐,๐๒๐				ชก.(๑๗.๕)*	๓๐,๗๙๐
				ชก.(๑๗)*	๓๐,๒๒๐				ชก.(๑๗.๕)*	๓๐,๗๙๐
		ชก.(๑๗.๕)*	๓๐,๗๙๐	ชก.(๒๓.๕)*	๓๗,๔๑๐	๐.๕	ชก.(๒๔)*	๓๗,๙๖๐		
		วิชาการ	ชำนาญการ	๓	๑๖,๗๐๐	๘.๕	๒๑,๗๑๐	๒	๑๐	๒๓,๐๘๐
				๙	๒๒,๑๗๐	๑๒	๒๔,๙๗๐	๑.๕	๑๓	๒๕,๙๗๐
				๑๒.๕	๒๕,๔๗๐	๑๗	๓๐,๒๒๐	๑	๑๗.๕	๓๐,๗๙๐
				๑๗.๕	๓๐,๗๙๐	๒๓.๕	๓๗,๔๑๐	๐.๕	๒๔	๓๗,๙๖๐
		วิชาการ	ชำนาญการพิเศษ	๑	๒๑,๕๕๐	๓.๕	๒๔,๔๐๐	๑.๕	๔.๕	๒๕,๕๓๐
				๔	๒๔,๙๖๐	๘	๒๙,๕๑๐	๑	๘.๕	๓๐,๑๐๐
				๘.๕	๓๐,๑๐๐	๑๔	๓๗,๑๓๐	๐.๕	๑๔.๕	๓๗,๘๓๐
		วิชาการ	เชี่ยวชาญ	๑	๒๔,๔๐๐	๔.๕	๒๙,๒๘๐	๑	๕	๒๙,๙๘๐
				๕	๒๙,๙๘๐	๑๐	๓๗,๑๒๐	๐.๕	๑๐.๕	๓๗,๘๘๐
		อำนวยการ ท้องถิ่น	ต้น	๒.๕	๑๖,๗๐๐	๘	๒๑,๗๑๐	๒	๙.๕	๒๓,๐๘๐
				๘.๕	๒๒,๑๗๐	๑๑.๕	๒๔,๙๗๐	๑.๕	๑๒.๕	๒๕,๙๗๐
				๑๒	๒๕,๔๗๐	๑๖.๕	๓๐,๒๒๐	๑	๑๗	๓๐,๗๙๐
				๑๗	๓๐,๗๙๐	๒๓	๓๗,๔๑๐	๐.๕	๒๓.๕	๓๗,๙๖๐
		อำนวยการ ท้องถิ่น	กลาง	๑	๒๒,๑๔๐	๓	๒๔,๔๐๐	๑.๕	๔	๒๕,๕๓๐
				๓.๕	๒๔,๙๖๐	๗.๕	๒๙,๕๑๐	๑	๘	๓๐,๑๐๐
				๘	๓๐,๑๐๐	๑๓.๕	๓๗,๑๓๐	๐.๕	๑๔	๓๗,๘๓๐
		อำนวยการ ท้องถิ่น	สูง	๑	๒๕,๐๘๐	๔	๒๙,๒๘๐	๑	๔.๕	๒๙,๙๘๐
				๔.๕	๒๙,๙๘๐	๙.๕	๓๗,๑๒๐	๐.๕	๑๐	๓๗,๘๘๐

* หมายถึง พนักงานเทศบาล ที่ได้รับขั้นและอัตราเงินเดือนในระดับถัดไปอีกหนึ่งระดับของระดับที่ดำรงตำแหน่ง ก่อนวันที่ ๑ พฤษภาคม ๒๕๖๘

บัญชีเงินเดือนที่ได้รับปรับเพิ่มขึ้นตามคุณวุฒิที่พนักงานเทศบาล ซึ่งได้รับการบรรจุและแต่งตั้ง ก่อนวันที่ ๑ พฤษภาคม ๒๕๖๘
 จำแนกตามช่วงชั้นเงินเดือนและคุณวุฒิการศึกษาที่เป็นคุณสมบัติเฉพาะสำหรับตำแหน่ง (ใช้บังคับในวันที่ ๑ พฤษภาคม ๒๕๖๘)

ที่	คุณวุฒิที่บรรจุเข้ารับราชการ	ประเภท	ช่วงอันดับ/ขั้นที่ได้รับการปรับ (๑)					จำนวนขั้น ที่ได้ปรับ (๒)	ขั้นที่ได้ปรับเมื่อรวม แล้วต้องไม่เกิน (๓)			
			อันดับ	ขั้นต่ำ		ขั้นสูงสุด			ขั้น	อัตรา		
				ขั้น	อัตรา	ขั้น	อัตรา					
๑๒	ปริญญาตรีที่มีหลักสูตรกำหนดเวลาศึกษา ไม่น้อยกว่า ๔ ปี ต่อจากวุฒิ ประกาศนียบัตรมัธยมศึกษาตอนปลาย หรือเทียบเท่า หรือปริญญาตรีที่มีหลักสูตรกำหนดเวลา ศึกษาไม่น้อยกว่า ๒ ปี (หลักสูตรต่อเนื่อง ๒ ปี) ต่อจากวุฒิ ประกาศนียบัตรวิชาชีพชั้นสูง หรือ อนุปริญญาหรือเทียบเท่า หรือ ประกาศนียบัตรเปรียญธรรมประโยค ๙	วิชาการ	ปฏิบัติการ	๑๑.๕	๑๖,๖๐๐	๑๗.๕	๒๐,๔๔๐	๒.๕	๑๙.๕	๒๑,๘๘๐		
				๑๘	๒๐,๗๗๐	๒๒.๕	๒๔,๐๙๐	๒	๒๔	๒๕,๒๗๐		
				๒๓	๒๔,๔๘๐	๒๖	๒๖,๙๒๐	๑.๕	๒๗	๒๗,๘๐๐		
				๒๖.๕	๒๗,๓๕๐	๒๘.๕	๒๙,๑๓๐	๑	๒๙.๕	๓๐,๐๒๐		
				๒๙	๒๙,๕๗๐				ชก.(๑๗)*	๓๐,๒๒๐		
				๒๙.๕	๓๐,๐๒๐				ชก.(๑๗.๕)*	๓๐,๗๙๐		
				ชก.(๑๗)*	๓๐,๒๒๐				ชก.(๑๗.๕)*	๓๐,๗๙๐		
				ชก.(๑๗.๕)*	๓๐,๗๙๐	ชก.(๒๓.๕)*	๓๗,๔๑๐	๐.๕	ชก.(๒๔)*	๓๗,๙๖๐		
				วิชาการ	ชำนาญการ	๓	๑๖,๗๐๐	๘.๕	๒๑,๗๑๐	๒	๑๐	๒๓,๐๘๐
				๙		๒๒,๑๗๐	๑๒	๒๔,๙๗๐	๑.๕	๑๓	๒๕,๙๗๐	
		๑๒.๕	๒๕,๔๗๐	๑๗		๓๐,๒๒๐	๑	๑๗.๕	๓๐,๗๙๐			
		๑๗.๕	๓๐,๗๙๐	๒๓.๕		๓๗,๔๑๐	๐.๕	๒๔	๓๗,๙๖๐			
		วิชาการ	ชำนาญการพิเศษ	๑	๒๑,๕๕๐	๓.๕	๒๔,๔๐๐	๑.๕	๔.๕	๒๕,๕๓๐		
		๔		๒๔,๙๖๐	๘	๒๙,๕๑๐	๑	๘.๕	๓๐,๑๐๐			
		๘.๕		๓๐,๑๐๐	๑๔	๓๗,๑๓๐	๐.๕	๑๔.๕	๓๗,๘๓๐			
		วิชาการ	เชี่ยวชาญ	๑	๒๔,๔๐๐	๔.๕	๒๙,๒๘๐	๑	๕	๒๙,๙๘๐		
		๕		๒๙,๙๘๐	๑๐	๓๗,๑๒๐	๐.๕	๑๐.๕	๓๗,๘๘๐			
		อำนาจการ ท้องถิ่น	ต้น	๒.๕	๑๖,๗๐๐	๘	๒๑,๗๑๐	๒	๙.๕	๒๓,๐๘๐		
				๘.๕	๒๒,๑๗๐	๑๑.๕	๒๔,๙๗๐	๑.๕	๑๒.๕	๒๕,๙๗๐		
				๑๒	๒๕,๔๗๐	๑๖.๕	๓๐,๒๒๐	๑	๑๗	๓๐,๗๙๐		
				๑๗	๓๐,๗๙๐	๒๓	๓๗,๔๑๐	๐.๕	๒๓.๕	๓๗,๙๖๐		
		อำนาจการ ท้องถิ่น	กลาง	๑	๒๒,๑๗๐	๓	๒๔,๔๐๐	๑.๕	๔	๒๕,๕๓๐		
				๓.๕	๒๔,๙๖๐	๗.๕	๒๙,๕๑๐	๑	๘	๓๐,๑๐๐		
				๘	๓๐,๑๐๐	๑๓.๕	๓๗,๑๓๐	๐.๕	๑๔	๓๗,๘๓๐		
อำนาจการ ท้องถิ่น	สูง	๑	๒๕,๐๘๐	๔	๒๙,๒๘๐	๑	๔.๕	๒๙,๙๘๐				
		๔.๕	๒๙,๙๘๐	๙.๕	๓๗,๑๒๐	๐.๕	๑๐	๓๗,๘๘๐				
บริหาร ท้องถิ่น	ต้น	๒	๑๖,๗๐๐	๗.๕	๒๑,๗๑๐	๒	๙	๒๓,๐๘๐				
		๘	๒๒,๑๗๐	๑๑	๒๔,๙๗๐	๑.๕	๑๒	๒๕,๙๗๐				
		๑๑.๕	๒๕,๔๗๐	๑๖	๓๐,๒๒๐	๑	๑๖.๕	๓๐,๗๙๐				
		๑๖.๕	๓๐,๗๙๐	๒๒.๕	๓๗,๔๑๐	๐.๕	๒๓	๓๗,๙๖๐				
บริหาร ท้องถิ่น	กลาง	๑	๒๒,๗๐๐	๒.๕	๒๔,๔๐๐	๑.๕	๓.๕	๒๕,๕๓๐				
		๓	๒๔,๙๖๐	๗	๒๙,๕๑๐	๑	๗.๕	๓๐,๑๐๐				
		๗.๕	๓๐,๑๐๐	๑๓	๓๗,๑๓๐	๐.๕	๑๓.๕	๓๗,๘๓๐				
บริหาร ท้องถิ่น	สูง	๑	๒๕,๗๗๐	๓.๕	๒๙,๒๘๐	๑	๔	๒๙,๙๘๐				
		๔	๒๙,๙๘๐	๘	๓๖,๘๒๐	๐.๕	๘.๕	๓๗,๗๐๐				

* หมายถึง พนักงานเทศบาล ที่ได้รับขั้นและอัตราเงินเดือนในระดับถัดไปอีกหนึ่งระดับของระดับที่ดำรงตำแหน่ง ก่อนวันที่ ๑ พฤษภาคม ๒๕๖๘

บัญชีเงินเดือนที่ได้รับปรับเพิ่มขึ้นตามคุณวุฒิที่พนักงานเทศบาล ซึ่งได้รับการบรรจุและแต่งตั้ง ก่อนวันที่ ๑ พฤษภาคม ๒๕๖๘
 จำแนกตามช่วงชั้นเงินเดือนและคุณวุฒิการศึกษาที่เป็นคุณสมบัติเฉพาะสำหรับตำแหน่ง (ใช้บังคับในวันที่ ๑ พฤษภาคม ๒๕๖๘)

ที่	คุณวุฒิที่บรรจุเข้ารับราชการ	ประเภท	ช่วงอันดับ/ชั้นที่ได้รับการปรับ (๑)					จำนวนชั้น ที่ได้ปรับ (๒)	ชั้นที่ได้ปรับเมื่อรวม แล้วต้องไม่เกิน (๓)			
			อันดับ	ขั้นต่ำ		ขั้นสูงสุด			ขั้น	อัตรา		
				ขั้น	อัตรา	ขั้น	อัตรา					
๑๓	ประกาศนียบัตรวิชาชีพชั้นสูง (ปวส.) หรือ อนุปริญญาหรือประกาศนียบัตร ของส่วนราชการต่างๆ ที่มีหลักสูตรกำหนด ระยะเวลาศึกษาไว้ไม่น้อยกว่า ๓ ปีต่อจาก วุฒิประกาศนียบัตรมัธยมศึกษาตอนปลาย หรือเทียบเท่า	ทั่วไป	ปฏิบัติงาน	๑๑.๕	๑๒,๗๓๐	๑๖	๑๕,๑๔๐	๒.๕	๑๘	๑๖,๓๔๐		
				๑๖.๕	๑๕,๔๔๐	๒๐	๑๗,๕๗๐	๒	๒๑.๕	๑๘,๔๘๐		
				๒๐.๕	๑๗,๘๘๐	๒๔	๒๐,๐๔๐	๑.๕	๒๕	๒๐,๖๙๐		
				๒๔.๕	๒๐,๓๖๐	๒๘	๒๒,๗๖๐	๑	๒๘.๕	๒๓,๑๔๐		
				๒๘.๕	๒๓,๑๔๐	๓๐.๕	๒๔,๖๔๐	๐.๕	๓๑	๒๕,๐๒๐		
				๓๑	๒๕,๐๒๐				ขง.(๑๖.๕)*	๒๕,๖๖๐		
				ขง.(๑๖)*	๒๕,๑๙๐	ขง.(๑๘.๕)*	๒๗,๔๙๐	๐.๕	ขง.(๑๙)*	๒๗,๙๖๐		
		ทั่วไป	ชำนาญงาน	๑	๑๓,๔๗๐	๑.๕	๑๓,๗๗๐	๒.๕	๓.๕	๑๕,๐๕๐		
				๒	๑๔,๐๗๐	๓.๕	๑๕,๐๕๐	๒	๕	๑๖,๑๙๐		
				๔	๑๕,๔๓๐	๑๐	๑๙,๙๗๐	๑.๕	๑๑	๒๐,๗๘๐		
				๑๐.๕	๒๐,๓๖๐	๑๓.๕	๒๒,๙๒๐	๑	๑๔	๒๓,๓๗๐		
				๑๔	๒๓,๓๗๐	๑๘.๕	๒๗,๔๙๐	๐.๕	๑๙	๒๗,๙๖๐		
ทั่วไป	อาวุโส	๑	๑๘,๐๑๐	๖	๒๒,๖๒๐	๑	๖.๕	๒๓,๐๘๐				
		๖.๕	๒๓,๐๘๐	๑๑	๒๗,๔๘๐	๐.๕	๑๑.๕	๒๘,๐๓๐				
๑๔	ประกาศนียบัตรวิชาชีพเทคนิค (ปวท.) ประกาศนียบัตรวิชาการศึกษาชั้นสูง (ป.กศ.สูง) และ อนุปริญญา หรือ ประกาศนียบัตรของส่วนราชการต่าง ๆ ที่มีหลักสูตรกำหนดระยะเวลาศึกษา ไม่น้อยกว่า ๒ ปี ต่อจากวุฒิ ประกาศนียบัตรมัธยมศึกษาตอนปลาย หรือไม่น้อยกว่า ๔ ปีต่อจากวุฒิ ประกาศนียบัตรมัธยมศึกษาตอนต้น หรือเทียบเท่า	ทั่วไป	ปฏิบัติงาน	๑๐	๑๑,๙๖๐	๑๔.๕	๑๔,๓๑๐	๒.๕	๑๖.๕	๑๕,๔๔๐		
				๑๕	๑๔,๕๗๐	๑๘.๕	๑๖,๖๕๐	๒	๒๐	๑๗,๕๗๐		
				๑๙	๑๖,๙๖๐	๒๒.๕	๑๙,๑๐๐	๑.๕	๒๓.๕	๑๙,๗๒๐		
				๒๓	๑๙,๔๑๐	๒๙.๕	๒๓,๙๐๐	๑	๓๐	๒๔,๒๗๐		
				๓๐	๒๔,๒๗๐	๓๐.๕	๒๔,๖๔๐	๐.๕	๓๑	๒๕,๐๒๐		
				๓๑	๒๕,๐๒๐				ขง.(๑๖.๕)*	๒๕,๖๖๐		
				ขง.(๑๖)*	๒๕,๑๙๐	ขง.(๑๗)*	๒๖,๑๒๐	๐.๕	ขง.(๑๗.๕)*	๒๖,๕๘๐		
		ทั่วไป	ชำนาญงาน	๑	๑๓,๔๗๐	๒.๕	๑๔,๓๘๐	๒	๔	๑๕,๔๓๐		
				๓	๑๔,๖๘๐	๙	๑๙,๒๐๐	๑.๕	๑๐	๑๙,๙๗๐		
				๙.๕	๑๙,๕๘๐	๑๒	๒๑,๖๒๐	๑	๑๒.๕	๒๒,๐๔๐		
				๑๒.๕	๒๒,๐๔๐	๑๗	๒๖,๑๒๐	๐.๕	๑๗.๕	๒๖,๕๘๐		
				ทั่วไป	อาวุโส	๑	๑๘,๐๑๐	๕	๒๑,๗๑๐	๑	๕.๕	๒๒,๑๗๐
๕.๕	๒๒,๑๗๐	๑๐	๒๖,๔๖๐			๐.๕	๑๐.๕	๒๖,๙๘๐				
๑๕	ประกาศนียบัตรวิชาชีพ (ปวช.) หรือ ประกาศนียบัตรที่มีหลักสูตร กำหนดเวลาศึกษาไม่น้อยกว่า ๑ ปี ต่อจากวุฒิประกาศนียบัตรมัธยมศึกษา ตอนปลาย หรือไม่น้อยกว่า ๓ ปี ต่อจาก วุฒิประกาศนียบัตรมัธยมศึกษาตอนต้น หรือเทียบเท่า	ทั่วไป	ปฏิบัติงาน	๕.๕	๑๐,๓๔๐	๗	๑๐,๘๘๐	๓.๕	๑๐	๑๑,๙๖๐		
				๗.๕	๑๑,๐๔๐	๘.๕	๑๑,๓๕๐	๓	๑๑	๑๒,๔๗๐		
				๙	๑๑,๕๑๐	๑๑.๕	๑๒,๗๓๐	๒.๕	๑๓.๕	๑๓,๗๖๐		
				๑๒	๑๒,๙๗๐	๑๔.๕	๑๔,๓๑๐	๒	๑๖	๑๕,๑๔๐		
				๑๕	๑๔,๕๗๐	๑๗	๑๕,๗๒๐	๑.๕	๑๘	๑๖,๓๔๐		
				๑๗.๕	๑๖,๐๓๐	๒๕	๒๐,๖๙๐	๑	๒๕.๕	๒๑,๐๒๐		
				๒๕.๕	๒๑,๐๒๐	๒๙	๒๓,๕๒๐	๐.๕	๒๙.๕	๒๓,๙๐๐		
		ทั่วไป	ชำนาญงาน	๑	๑๓,๔๗๐	๔	๑๕,๔๓๐	๑.๕	๕	๑๖,๑๙๐		
				๔.๕	๑๕,๘๐๐	๑๐.๕	๒๐,๓๖๐	๑	๑๑	๒๐,๗๘๐		
				๑๑	๒๐,๗๘๐	๑๔	๒๓,๓๗๐	๐.๕	๑๔.๕	๒๓,๘๒๐		
				ทั่วไป	อาวุโส	๑	๑๘,๐๑๐	๑.๕	๑๘,๔๗๐	๑	๒	๑๘,๙๕๐
						๒	๑๘,๙๕๐	๗	๒๓,๕๕๐	๐.๕	๗.๕	๒๔,๐๑๐

* หมายถึง พนักงานเทศบาล ที่ได้รับขั้นและอัตราเงินเดือนในระดับถัดไปอีกหนึ่งระดับของระดับที่ดำรงตำแหน่ง ก่อนวันที่ ๑ พฤษภาคม ๒๕๖๘

บัญชีเงินเดือนที่ได้รับปรับเพิ่มขึ้นตามคุณวุฒิที่พนักงานเทศบาล ซึ่งได้รับการบรรจุและแต่งตั้ง ก่อนวันที่ ๑ พฤษภาคม ๒๕๖๘
 จำแนกตามช่วงชั้นเงินเดือนและคุณวุฒิการศึกษาที่เป็นคุณสมบัติเฉพาะสำหรับตำแหน่ง (ใช้บังคับในวันที่ ๑ พฤษภาคม ๒๕๖๘)

ที่	คุณวุฒิที่บรรจุเข้ารับราชการ	ประเภท	ช่วงอันดับ/ชั้นที่ได้รับการปรับ (๑)					จำนวนชั้น ที่ได้ปรับ (๒)	ชั้นที่ได้ปรับเมื่อรวม แล้วต้องไม่เกิน (๓)	
			อันดับ	ขั้นต่ำ		ขั้นสูงสุด			ขั้น	อัตรา
				ขั้น	อัตรา	ขั้น	อัตรา			
๑๖	ประกาศนียบัตรมัธยมศึกษาตอนต้นและประกาศนียบัตรมัธยมศึกษาตอนปลายหรือเทียบเท่า และประกาศนียบัตรเปรียญธรรมประโยค ๖ - ๘	ทั่วไป	ปฏิบัติงาน	๓.๕	๙,๖๒๐	๘	๑๑,๒๐๐	๓	๑๐.๕	๑๒,๒๒๐
				๘.๕	๑๑,๓๕๐	๙	๑๑,๕๑๐	๒.๕	๑๑	๑๒,๔๗๐
				๙.๕	๑๑,๗๐๐	๑๑	๑๒,๔๗๐	๒	๑๒.๕	๑๓,๒๓๐
				๑๑.๕	๑๒,๗๓๐	๑๕.๕	๑๔,๘๕๐	๑.๕	๑๖.๕	๑๕,๔๔๐
				๑๖	๑๕,๑๔๐	๒๔	๒๐,๐๔๐	๑	๒๔.๕	๒๐,๓๖๐
				๒๔.๕	๒๐,๓๖๐	๒๗.๕	๒๒,๔๐๐	๐.๕	๒๘	๒๒,๗๖๐
		ทั่วไป	ชำนาญงาน	๑	๑๓,๔๗๐	๓	๑๔,๖๘๐	๑.๕	๔	๑๕,๔๓๐
				๓.๕	๑๕,๐๕๐	๖.๕	๑๗,๓๑๐	๑	๗	๑๗,๖๙๐
				๗	๑๗,๖๙๐	๑๓	๒๒,๔๙๐	๐.๕	๑๓.๕	๒๒,๙๒๐
		ทั่วไป	อาวุโส	๑	๑๘,๐๑๐	๖	๒๒,๖๒๐	๐.๕	๖.๕	๒๓,๐๘๐



ประกาศคณะกรรมการกลางพนักงานส่วนตำบล
เรื่อง มาตรฐานทั่วไปเกี่ยวกับหลักเกณฑ์ และวิธีการกำหนดให้พนักงานส่วนตำบลได้รับเงินเพิ่มขึ้น
ตามคุณวุฒิที่คณะกรรมการกลางพนักงานส่วนตำบล หรือ ก.พ. รับรองเป็นคุณสมบัติเฉพาะ
สำหรับตำแหน่งที่ได้รับการบรรจุและแต่งตั้ง
พ.ศ. ๒๕๖๗

โดยที่เป็นการสมควรปรับปรุงประกาศหลักเกณฑ์และวิธีการกำหนดอัตราเงินเดือนและจำนวนเงินที่ปรับเพิ่ม สำหรับคุณวุฒิที่คณะกรรมการกลางพนักงานส่วนตำบล หรือ ก.พ. รับรองว่าคุณภูมินั้นเป็นคุณสมบัติเฉพาะสำหรับตำแหน่งที่ได้รับแต่งตั้ง เพื่อให้เป็นไปตามมติคณะรัฐมนตรี เมื่อวันที่ ๒๘ พฤศจิกายน ๒๕๖๖ ที่เห็นชอบให้มีการปรับอัตราเงินเดือนข้าราชการแรกบรรจุและปรับเงินเดือนชดเชยผู้ได้รับผลกระทบ

อาศัยอำนาจตามความในมาตรา ๑๗ (๔) มาตรา ๒๐ และมาตรา ๒๖ วรวรรคเจ็ด แห่งพระราชบัญญัติระเบียบบริหารงานบุคคลส่วนท้องถิ่น พ.ศ. ๒๕๔๒ และมติคณะกรรมการกลางพนักงานส่วนตำบล ในการประชุมครั้งที่ ๖/๒๕๖๗ เมื่อวันที่ ๒๗ มิถุนายน ๒๕๖๗ มีมติเห็นชอบปรับปรุงประกาศหลักเกณฑ์และวิธีการกำหนดอัตราเงินเดือนและจำนวนเงินที่ปรับเพิ่ม สำหรับคุณวุฒิที่คณะกรรมการกลางพนักงานส่วนตำบล หรือ ก.พ. รับรองว่าคุณภูมินั้นเป็นคุณสมบัติเฉพาะสำหรับตำแหน่งที่ได้รับแต่งตั้ง จึงออกประกาศไว้ ดังต่อไปนี้

ข้อ ๑ ประกาศนี้เรียกว่า “ประกาศคณะกรรมการกลางพนักงานส่วนตำบล เรื่อง มาตรฐานทั่วไปเกี่ยวกับหลักเกณฑ์ และวิธีการกำหนดให้พนักงานส่วนตำบลได้รับเงินเพิ่มขึ้นตามคุณวุฒิที่คณะกรรมการกลางพนักงานส่วนตำบล หรือ ก.พ. รับรองเป็นคุณสมบัติเฉพาะสำหรับตำแหน่งที่ได้รับการบรรจุและแต่งตั้ง พ.ศ. ๒๕๖๗”

ข้อ ๒ ประกาศนี้ให้ใช้บังคับตั้งแต่วันที่ ๑ พฤษภาคม ๒๕๖๗ เป็นต้นไป

ข้อ ๓ ให้ยกเลิกประกาศคณะกรรมการกลางพนักงานส่วนตำบล เรื่อง หลักเกณฑ์และวิธีการกำหนดอัตราเงินเดือนและจำนวนเงินที่ปรับเพิ่ม สำหรับคุณวุฒิที่ ก.พ. หรือคณะกรรมการกลางพนักงานส่วนตำบล รับรองว่าคุณภูมินั้นเป็นคุณสมบัติเฉพาะสำหรับตำแหน่งที่ได้รับแต่งตั้ง (ฉบับที่ ๔) ลงวันที่ ๑๐ กรกฎาคม ๒๕๕๗


ข้อ ๔ บรรดาประกาศ หรือหนังสืออื่นใด ในส่วนที่กำหนดไว้แล้วในประกาศนี้ หรือซึ่งขัดหรือแย้งกับประกาศนี้ ให้ใช้ประกาศนี้แทน

ข้อ ๕ ให้พนักงานส่วนตำบลที่ได้รับการบรรจุและแต่งตั้ง ก่อนวันที่ ๑ พฤษภาคม ๒๕๖๗ ได้รับเงินเดือนเพิ่มขึ้นตามคุณวุฒิที่บรรจุเข้ารับราชการ ตั้งแต่วันที่ ๑ พฤษภาคม ๒๕๖๗ ตามบัญชีขั้นเงินเดือนและจำนวนขั้นเงินเดือนที่ได้ปรับเพิ่มตามคุณวุฒิที่พนักงานส่วนตำบลได้รับการบรรจุและแต่งตั้ง หมวด ๑ โดยให้พนักงานส่วนตำบลที่ได้รับเงินเดือนตามช่วงขั้นและอัตราที่กำหนดในช่อง (๑) ได้รับเงินเดือนเพิ่มขึ้นตามจำนวนขั้นที่กำหนดในช่อง (๒) ทั้งนี้ เงินเดือนที่ได้ปรับเพิ่มขึ้นแล้วจะต้องไม่เกินขั้นและอัตราที่กำหนดในช่อง (๓)

/ข้อ ๖ ให้พนักงาน

ข้อ ๖ ให้พนักงานส่วนตำบลที่ได้รับการบรรจุและแต่งตั้ง ก่อนวันที่ ๑ พฤษภาคม ๒๕๖๘ ได้รับเงินเดือนเพิ่มขึ้นตามคุณวุฒิที่บรรจุเข้ารับราชการ ตั้งแต่วันที่ ๑ พฤษภาคม ๒๕๖๘ ตามบัญชีเงินเดือนและจำนวนขั้นเงินเดือนที่ได้ปรับเพิ่มตามคุณวุฒิที่พนักงานส่วนตำบลที่ได้รับการบรรจุและแต่งตั้ง หมวด ๒ โดยให้พนักงานส่วนตำบลที่ได้รับเงินเดือนตามช่วงชั้นและอัตราที่กำหนดในช่อง (๑) ได้รับเงินเดือนเพิ่มขึ้นตามจำนวนขั้นที่กำหนดในช่อง (๒) ทั้งนี้ เงินเดือนที่ได้ปรับเพิ่มขึ้นแล้วจะต้องไม่เกินขั้นและอัตราที่กำหนดในช่อง (๓)

ประกาศ ณ วันที่ ๒๖ กันยายน พ.ศ. ๒๕๖๗



(นายอนุนทิน ชาญวีรกุล)

รัฐมนตรีว่าการกระทรวงมหาดไทย

ประธานกรรมการกลางพนักงานส่วนตำบล



บัญชีเงินเดือนที่ได้รับปรับเพิ่มขึ้นตามคุณวุฒิที่พนักงานส่วนตำบล ซึ่งได้รับการบรรจุและแต่งตั้ง ก่อนวันที่ ๑ พฤษภาคม ๒๕๖๗
 จำแนกตามช่วงเงินเดือนและคุณวุฒิการศึกษาที่เป็นคุณสมบัติเฉพาะสำหรับตำแหน่ง (ใช้บังคับในวันที่ ๑ พฤษภาคม ๒๕๖๗)

ที่	คุณวุฒิที่บรรจุเข้ารับราชการ	ประเภท	ระดับ/ช่วงชั้นที่ได้รับการปรับ (๑)				จำนวนชั้น ที่ได้ปรับ (๒)	ชั้นที่ได้ปรับเมื่อรวม แล้วต้องไม่เกิน (๓)		
			ระดับ	ขั้นต่ำ		ขั้นสูงสุด		ขั้น	อัตรา	
				ขั้น	อัตรา	ขั้น				อัตรา
๑	วุฒิปัตรีหรือหนังสืออนุมัติแสดงความรู้ ความชำนาญในการประกอบวิชาชีพ เวชกรรมของแพทยสภา ในสาขาที่มี กำหนดเวลาศึกษาอบรมไม่น้อยกว่า ๔ ปี ต่อจากวุฒิปริญญาแพทยศาสตรบัณฑิต และได้รับใบประกอบวิชาชีพเวชกรรม	วิชาการ	ปฏิบัติการ	๑๙.๕	๒๑,๘๘๐	๒๒.๕	๒๔,๐๙๐	๓	๒๕	๒๖,๐๘๐
				๒๓	๒๔,๔๘๐	๒๖	๒๖,๙๒๐	๒.๕	๒๘	๒๘,๖๙๐
				๒๖.๕	๒๗,๓๕๐	๒๗.๕	๒๘,๒๕๐	๒	๒๙.๕	๓๐,๐๒๐
				๒๘	๒๘,๖๙๐	๒๘.๕	๒๙,๑๓๐		ชก.(๑๗.๕)*	๓๐,๗๙๐
				๒๙	๒๙,๕๗๐				ชก.(๑๘)*	๓๑,๓๔๐
				๒๙.๕	๓๐,๐๒๐				ชก.(๑๘.๕)*	๓๑,๘๘๐
				ชก.(๑๗)*	๓๐,๒๒๐	ชก.(๒๒.๕)*	๓๖,๓๑๐	๑.๕	ชก.(๒๓.๕)*	๓๗,๔๑๐
				ชก.(๒๓)*	๓๖,๘๖๐	ชก.(๒๖.๕)*	๔๐,๙๐๐	๑	ชก.(๒๗)*	๔๑,๕๕๐
				ชก.(๒๗)*	๔๑,๕๕๐	ชก.(๓๑.๕)*	๔๗,๙๙๐	๐.๕	ชก.(๓๒)*	๔๘,๗๔๐
				วิชาการ	ชำนาญการ	๙	๒๒,๑๗๐	๑๑.๕	๒๔,๔๙๐	๒.๕
		๑๒	๒๔,๙๗๐	๑๖		๒๙,๑๑๐	๒	๑๗.๕	๓๐,๗๙๐	
		๑๖.๕	๒๙,๖๘๐	๒๒.๕		๓๖,๓๑๐	๑.๕	๒๓.๕	๓๗,๔๑๐	
		๒๓	๓๖,๘๖๐	๒๖.๕		๔๐,๙๐๐	๑	๒๗	๔๑,๕๕๐	
		๒๗	๔๑,๕๕๐	๓๑.๕		๔๗,๙๙๐	๐.๕	๓๒	๔๘,๗๔๐	
		วิชาการ	ชำนาญการพิเศษ	๒	๒๒,๗๐๐	๗.๕	๒๘,๙๓๐	๒	๙	๓๐,๖๙๐
		๘		๒๙,๕๑๐	๑๑.๕	๓๓,๗๗๐	๑.๕	๑๒.๕	๓๕,๐๙๐	
		๑๒		๓๔,๔๓๐	๑๗	๔๑,๒๕๐	๑	๑๗.๕	๔๑,๙๓๐	
		๑๗.๕		๔๑,๙๓๐	๒๑.๕	๔๘,๒๐๐	๐.๕	๒๒	๔๙,๐๑๐	
		วิชาการ	เชี่ยวชาญ	๑	๒๔,๔๐๐	๖	๓๑,๔๐๐	๑.๕	๗	๓๒,๘๕๐
		๖.๕		๓๒,๑๑๐	๑๒	๔๐,๑๐๐	๑	๑๒.๕	๔๐,๘๙๐	
		๑๒.๕		๔๐,๘๙๐	๑๗	๔๘,๒๐๐	๐.๕	๑๗.๕	๔๙,๐๑๐	
		อำนวยการ	ท้องถิ่น	๘.๕	๒๒,๑๗๐	๑๑	๒๔,๔๙๐	๒.๕	๑๓	๒๖,๔๖๐
		๑๑.๕		๒๔,๙๗๐	๑๕.๕	๒๙,๑๑๐	๒	๑๗	๓๐,๗๙๐	
		๑๖		๒๙,๖๘๐	๒๒	๓๖,๓๑๐	๑.๕	๒๓	๓๗,๔๑๐	
		๒๒.๕		๓๖,๘๖๐	๒๖	๔๐,๙๐๐	๑	๒๖.๕	๔๑,๕๕๐	
		๒๖.๕		๔๑,๕๕๐	๓๑	๔๗,๙๙๐	๐.๕	๓๑.๕	๔๘,๗๔๐	
		อำนวยการ	ท้องถิ่น	๑.๕	๒๒,๗๐๐	๗	๒๘,๙๓๐	๒	๘.๕	๓๐,๖๙๐
		๗.๕		๒๙,๕๑๐	๑๑	๓๓,๗๗๐	๑.๕	๑๒	๓๕,๐๙๐	
๑๑.๕	๓๔,๔๓๐	๑๖.๕		๔๑,๒๕๐	๑	๑๗	๔๑,๙๓๐			
๑๗	๔๑,๙๓๐	๒๑		๔๘,๒๐๐	๐.๕	๒๑.๕	๔๙,๐๑๐			
อำนวยการ	ท้องถิ่น	๑	๒๕,๐๘๐	๕.๕	๓๑,๔๐๐	๑.๕	๖.๕	๓๒,๘๕๐		
๖		๓๒,๑๑๐	๑๑.๕	๔๐,๑๐๐	๑	๑๒	๔๐,๘๙๐			
๑๒		๔๐,๘๙๐	๑๖.๕	๔๘,๒๐๐	๐.๕	๑๗	๔๙,๐๑๐			

* หมายถึง พนักงานส่วนตำบล ที่ได้รับขั้นและอัตราเงินเดือนในระดับถัดไปอีกหนึ่งระดับของระดับที่ดำรงตำแหน่ง ก่อนวันที่ ๑ พฤษภาคม ๒๕๖๗

บัญชีเงินเดือนที่ได้รับปรับเพิ่มขึ้นตามคุณวุฒิที่พนักงานส่วนตำบล ซึ่งได้รับการบรรจุและแต่งตั้ง ก่อนวันที่ ๑ พฤษภาคม ๒๕๖๗
 จำแนกตามช่วงเงินเดือนและคุณวุฒิการศึกษาที่เป็นคุณสมบัติเฉพาะสำหรับตำแหน่ง (ใช้บังคับในวันที่ ๑ พฤษภาคม ๒๕๖๗)

ที่	คุณวุฒิที่บรรจุเข้ารับราชการ	ประเภท	ระดับ/ช่วงชั้นที่ได้รับการปรับ (๑)				จำนวนชั้น ที่ปรับ (๒)	ขั้นที่ได้ปรับเมื่อรวม แล้วต้องไม่เกิน (๓)		
			ระดับ	ขั้นต่ำ		ขั้นสูงสุด		ขั้น	อัตรา	
				ขั้น	อัตรา	ขั้น				อัตรา
๒	วุฒิบัณฑิตหรือหนังสืออนุมัติบัณฑิตแสดง ความรู้ความชำนาญในการประกอบ วิชาชีพ ทันตรกรรมของทันตแพทยสภา ในสาขาที่มีกำหนดเวลาศึกษาอบรม ไม่น้อยกว่า ๔ ปี ต่อจากวุฒิปริญญาทันต แพทยศาสตรบัณฑิต และได้รับ ใบ ประกอบวิชาชีพทันตกรรม	วิชาการ	ปฏิบัติการ	๑๙.๕	๒๑,๘๘๐	๒๒.๕	๒๔,๐๙๐	๓	๒๕	๒๖,๐๘๐
				๒๓	๒๔,๔๘๐	๒๖	๒๖,๙๒๐	๒.๕	๒๘	๒๘,๖๙๐
				๒๖.๕	๒๗,๓๕๐	๒๗.๕	๒๘,๒๕๐	๒	๒๙.๕	๓๐,๐๒๐
				๒๘	๒๘,๖๙๐	๒๘.๕	๒๙,๑๓๐		ชก.(๑๗.๕)*	๓๐,๗๙๐
				๒๙	๒๙,๕๗๐				ชก.(๑๘)*	๓๑,๓๔๐
				๒๙.๕	๓๐,๐๒๐				ชก.(๑๘.๕)*	๓๑,๘๘๐
				ชก.(๑๗)*	๓๐,๒๒๐	ชก.(๒๒.๕)*	๓๖,๓๑๐	๑.๕	ชก.(๒๓.๕)*	๓๗,๔๑๐
				ชก.(๒๓)*	๓๖,๘๖๐	ชก.(๒๖.๕)*	๔๐,๙๐๐	๑	ชก.(๒๗)*	๔๑,๕๕๐
		ชก.(๒๗)*	๔๑,๕๕๐	ชก.(๓๑.๕)*	๔๗,๙๙๐	๐.๕	ชก.(๓๒)*	๔๘,๗๔๐		
		วิชาการ	ชำนาญการ	๙	๒๒,๑๗๐	๑๑.๕	๒๔,๔๙๐	๒.๕	๑๓.๕	๒๖,๔๖๐
				๑๒	๒๔,๙๗๐	๑๖	๒๙,๑๑๐	๒	๑๗.๕	๓๐,๗๙๐
				๑๖.๕	๒๙,๖๘๐	๒๒.๕	๓๖,๓๑๐	๑.๕	๒๓.๕	๓๗,๔๑๐
				๒๓	๓๖,๘๖๐	๒๖.๕	๔๐,๙๐๐	๑	๒๗	๔๑,๕๕๐
		วิชาการ	ชำนาญการพิเศษ	๒	๒๒,๗๐๐	๗.๕	๒๘,๙๓๐	๒	๙	๓๐,๖๙๐
				๘	๒๙,๕๑๐	๑๑.๕	๓๓,๗๗๐	๑.๕	๑๒.๕	๓๕,๐๙๐
				๑๒	๓๔,๔๓๐	๑๗	๔๑,๒๕๐	๑	๑๗.๕	๔๑,๙๓๐
				๑๗.๕	๔๑,๙๓๐	๒๑.๕	๔๘,๒๐๐	๐.๕	๒๒	๔๙,๐๑๐
		วิชาการ	เชี่ยวชาญ	๑	๒๔,๔๐๐	๖	๓๑,๔๐๐	๑.๕	๗	๓๒,๘๕๐
				๖.๕	๓๒,๑๑๐	๑๒	๔๐,๑๐๐	๑	๑๒.๕	๔๐,๘๙๐
				๑๒.๕	๔๐,๘๙๐	๑๗	๔๘,๒๐๐	๐.๕	๑๗.๕	๔๙,๐๑๐
		อำนวยการ ท้องถิ่น	ต้น	๘.๕	๒๒,๑๗๐	๑๑	๒๔,๔๙๐	๒.๕	๑๓	๒๖,๔๖๐
				๑๑.๕	๒๔,๙๗๐	๑๕.๕	๒๙,๑๑๐	๒	๑๗	๓๐,๗๙๐
				๑๖	๒๙,๖๘๐	๒๒	๓๖,๓๑๐	๑.๕	๒๓	๓๗,๔๑๐
				๒๒.๕	๓๖,๘๖๐	๒๖	๔๐,๙๐๐	๑	๒๖.๕	๔๑,๕๕๐
อำนวยการ ท้องถิ่น	กลาง	๑๑.๕	๔๑,๕๕๐	๓๑	๔๗,๙๙๐	๐.๕	๓๑.๕	๔๘,๗๔๐		
		๑.๕	๒๒,๗๐๐	๗	๒๘,๙๓๐	๒	๘.๕	๓๐,๖๙๐		
		๗.๕	๒๙,๕๑๐	๑๑	๓๓,๗๗๐	๑.๕	๑๒	๓๕,๐๙๐		
		๑๑.๕	๓๔,๔๓๐	๑๖.๕	๔๑,๒๕๐	๑	๑๗	๔๑,๙๓๐		
อำนวยการ ท้องถิ่น	สูง	๑๗	๔๑,๙๓๐	๒๑	๔๘,๒๐๐	๐.๕	๒๑.๕	๔๙,๐๑๐		
		๑	๒๕,๐๘๐	๕.๕	๓๑,๔๐๐	๑.๕	๖.๕	๓๒,๘๕๐		
		๖	๓๒,๑๑๐	๑๑.๕	๔๐,๑๐๐	๑	๑๒	๔๐,๘๙๐		
		๑๒	๔๐,๘๙๐	๑๖.๕	๔๘,๒๐๐	๐.๕	๑๗	๔๙,๐๑๐		

* หมายถึง พนักงานส่วนตำบล ที่ได้รับขั้นและอัตราเงินเดือนในระดับถัดไปอีกหนึ่งระดับของระดับที่ดำรงตำแหน่ง ก่อนวันที่ ๑ พฤษภาคม ๒๕๖๗

บัญชีเงินเดือนที่ได้รับปรับเพิ่มขึ้นตามคุณวุฒิที่พนักงานส่วนตำบล ซึ่งได้รับการบรรจุและแต่งตั้ง ก่อนวันที่ ๑ พฤษภาคม ๒๕๖๗
 จำแนกตามช่วงเงินเดือนและคุณวุฒิการศึกษาที่เป็นคุณสมบัติเฉพาะสำหรับตำแหน่ง (ใช้บังคับในวันที่ ๑ พฤษภาคม ๒๕๖๗)

ที่	คุณวุฒิที่บรรจุเข้ารับราชการ	ประเภท	ระดับ/ช่วงชั้นที่ได้รับการปรับ (๑)					จำนวนชั้น ที่ได้รับปรับ (๒)	ขั้นที่ได้ปรับเมื่อรวม แล้วต้องไม่เกิน (๓)	
			ระดับ	ขั้นต่ำ		ขั้นสูงสุด			ขั้น	อัตรา
				ขั้น	อัตรา	ขั้น	อัตรา			
๓	วุฒิปัตรีหรือหนังสืออนุมัติแสดงความรู้ ความชำนาญในการประกอบวิชาชีพ เวชกรรมของแพทยสภา ในสาขาวิชาที่มี กำหนดเวลาศึกษาอบรมไม่น้อยกว่า ๓ ปี ต่อจากวุฒิปริญญาแพทยศาสตรบัณฑิต และได้รับใบประกอบวิชาชีพเวชกรรม	วิชาการ	ปฏิบัติการ	๑๘.๕	๒๑,๑๔๐	๒๒	๒๓,๗๑๐	๓	๒๔.๕	๒๕,๖๗๐
				๒๒.๕	๒๔,๐๙๐	๒๕	๒๖,๐๘๐	๒.๕	๒๗	๒๗,๘๐๐
				๒๕.๕	๒๖,๕๐๐	๒๗.๕	๒๘,๒๕๐	๒	๒๘.๕	๓๐,๐๒๐
				๒๘	๒๘,๖๙๐				ชก.(๑๗)*	๓๐,๒๒๐
				๒๘.๕	๒๙,๑๓๐				ชก.(๑๗.๕)*	๓๐,๗๙๐
				๒๙	๒๙,๕๗๐				ชก.(๑๘)*	๓๑,๓๔๐
				๒๙.๕	๓๐,๐๒๐				ชก.(๑๘.๕)*	๓๑,๘๘๐
				ชก.(๑๗)*	๓๐,๒๒๐	ชก.(๑๙.๕)*	๓๓,๐๐๐	๑.๕	ชก.(๒๐.๕)*	๓๔,๑๑๐
				ชก.(๒๐)*	๓๓,๕๖๐	ชก.(๒๖)*	๔๐,๒๖๐	๑	ชก.(๒๖.๕)*	๔๐,๙๐๐
		ชก.(๒๖.๕)*	๔๐,๙๐๐	ชก.(๓๑)*	๔๗,๒๔๐	๐.๕	ชก.(๓๑.๕)*	๔๗,๙๙๐		
		วิชาการ	ชำนาญการ	๘	๒๑,๒๔๐	๑๐.๕	๒๓,๕๕๐	๒.๕	๑๒.๕	๒๕,๔๗๐
				๑๑	๒๔,๐๑๐	๑๕.๕	๒๘,๕๖๐	๒	๑๗	๓๐,๒๒๐
				๑๖	๒๙,๑๑๐	๑๙.๕	๓๓,๐๐๐	๑.๕	๒๐.๕	๓๔,๑๑๐
				๒๐	๓๓,๕๖๐	๒๖	๔๐,๒๖๐	๑	๒๖.๕	๔๐,๙๐๐
				๒๖.๕	๔๐,๙๐๐	๓๑	๔๗,๒๔๐	๐.๕	๓๑.๕	๔๗,๙๙๐
		วิชาการ	ชำนาญการพิเศษ	๑	๒๑,๕๕๐	๔.๕	๒๕,๕๓๐	๒	๖	๒๗,๒๓๐
				๕	๒๖,๑๐๐	๑๑	๓๓,๑๔๐	๑.๕	๑๒	๓๔,๔๓๐
				๑๑.๕	๓๓,๗๗๐	๑๖.๕	๔๐,๕๖๐	๑	๑๗	๔๑,๒๕๐
				๑๗	๔๑,๒๕๐	๒๑	๔๗,๓๘๐	๐.๕	๒๑.๕	๔๘,๒๐๐
		วิชาการ	เชี่ยวชาญ	๑	๒๔,๔๐๐	๕.๕	๓๐,๗๐๐	๑.๕	๖.๕	๓๒,๑๑๐
				๖	๓๑,๔๐๐	๑๐.๕	๓๗,๘๘๐	๑	๑๑	๓๘,๖๒๐
				๑๑	๓๘,๖๒๐	๑๖.๕	๔๗,๓๘๐	๐.๕	๑๗	๔๘,๒๐๐
		อำนวยการ	ท้องถิ่น	๗.๕	๒๑,๒๔๐	๑๐	๒๓,๕๕๐	๒.๕	๑๒	๒๕,๔๗๐
				๑๐.๕	๒๔,๐๑๐	๑๕	๒๘,๕๖๐	๒	๑๖.๕	๓๐,๒๒๐
				๑๕.๕	๒๙,๑๑๐	๑๙	๓๓,๐๐๐	๑.๕	๒๐	๓๔,๑๑๐
				๑๙.๕	๓๓,๕๖๐	๒๕.๕	๔๐,๒๖๐	๑	๒๖	๔๐,๙๐๐
				๒๖	๔๐,๙๐๐	๓๐.๕	๔๗,๒๔๐	๐.๕	๓๑	๔๗,๙๙๐
		อำนวยการ	ท้องถิ่น	๑	๒๒,๑๔๐	๔	๒๕,๕๓๐	๒	๕.๕	๒๗,๒๓๐
				๔.๕	๒๖,๑๐๐	๑๐.๕	๓๓,๑๔๐	๑.๕	๑๑.๕	๓๔,๔๓๐
				๑๑	๓๓,๗๗๐	๑๖	๔๐,๕๖๐	๑	๑๖.๕	๔๑,๒๕๐
				๑๖.๕	๔๑,๒๕๐	๒๐.๕	๔๗,๓๘๐	๐.๕	๒๑	๔๘,๒๐๐
		อำนวยการ	ท้องถิ่น	๑	๒๕,๐๘๐	๕	๓๐,๗๐๐	๑.๕	๖	๓๒,๑๑๐
				๕.๕	๓๑,๔๐๐	๑๐	๓๗,๘๘๐	๑	๑๐.๕	๓๘,๖๒๐
				๑๐.๕	๓๘,๖๒๐	๑๖	๔๗,๓๘๐	๐.๕	๑๖.๕	๔๘,๒๐๐

* หมายถึง พนักงานส่วนตำบล ที่ได้รับขั้นและอัตราเงินเดือนในระดับถัดไปอีกหนึ่งระดับของระดับที่ดำรงตำแหน่ง ก่อนวันที่ ๑ พฤษภาคม ๒๕๖๗

บัญชีเงินเดือนที่ได้รับปรับเพิ่มขึ้นตามคุณวุฒิที่พนักงานส่วนตำบล ซึ่งได้รับการบรรจุและแต่งตั้ง ก่อนวันที่ ๑ พฤษภาคม ๒๕๖๗
 จำแนกตามช่วงเงินเดือนและคุณวุฒิการศึกษาที่เป็นคุณสมบัติเฉพาะสำหรับตำแหน่ง (ใช้บังคับในวันที่ ๑ พฤษภาคม ๒๕๖๗)

ที่	คุณวุฒิที่บรรจุเข้ารับราชการ	ประเภท	ระดับ/ช่วงชั้นที่ได้รับการปรับ (๑)					จำนวนชั้น ที่ได้ปรับ (๒)	ขั้นที่ได้ปรับเมื่อรวม แล้วต้องไม่เกิน (๓)	
			ระดับ	ขั้นต่ำ		ขั้นสูงสุด			ขั้น	อัตรา
				ขั้น	อัตรา	ขั้น	อัตรา			
๔	วุฒิบัณฑิตหรือหนังสืออนุมัติบัตรแสดง ความรู้ความชำนาญในการประกอบ วิชาชีพทันตกรรมของทันตแพทยสภา ในสาขาวิชาที่มีกำหนดเวลาศึกษาอบรม ไม่น้อยกว่า ๓ ปี ต่อจากวุฒิปริญญา ทันตแพทยศาสตรบัณฑิต และได้รับ ใบประกอบวิชาชีพทันตกรรม	วิชาการ	ปฏิบัติการ	๑๘.๕	๒๑,๑๔๐	๒๒	๒๓,๗๑๐	๓	๒๔.๕	๒๕,๖๗๐
				๒๒.๕	๒๔,๐๙๐	๒๕	๒๖,๐๘๐	๒.๕	๒๗	๒๗,๘๐๐
				๒๕.๕	๒๖,๕๐๐	๒๗.๕	๒๘,๒๕๐	๒	๒๙.๕	๓๐,๐๒๐
				๒๘	๒๘,๖๙๐				ชก.(๑๗)*	๓๐,๒๒๐
				๒๘.๕	๒๙,๑๓๐				ชก.(๑๗.๕)*	๓๐,๗๙๐
				๒๙	๒๙,๕๗๐				ชก.(๑๘)*	๓๑,๓๔๐
				๒๙.๕	๓๐,๐๒๐				ชก.(๑๘.๕)*	๓๑,๘๘๐
				ชก.(๑๗)*	๓๐,๒๒๐	ชก.(๑๙.๕)*	๓๓,๐๐๐	๑.๕	ชก.(๒๐.๕)*	๓๔,๑๑๐
				ชก.(๒๐)*	๓๓,๕๖๐	ชก.(๒๖)*	๔๐,๒๖๐	๑	ชก.(๒๖.๕)*	๔๐,๙๐๐
				ชก.(๒๖.๕)*	๔๐,๙๐๐	ชก.(๓๑)*	๔๗,๒๔๐	๐.๕	ชก.(๓๑.๕)*	๔๗,๙๙๐
		วิชาการ	ชำนาญการ	๘	๒๑,๒๔๐	๑๐.๕	๒๓,๕๕๐	๒.๕	๑๒.๕	๒๕,๔๗๐
				๑๑	๒๔,๐๑๐	๑๕.๕	๒๘,๕๖๐	๒	๑๗	๓๐,๒๒๐
				๑๖	๒๙,๑๑๐	๑๙.๕	๓๓,๐๐๐	๑.๕	๒๐.๕	๓๔,๑๑๐
				๒๐	๓๓,๕๖๐	๒๖	๔๐,๒๖๐	๑	๒๖.๕	๔๐,๙๐๐
				๒๖.๕	๔๐,๙๐๐	๓๑	๔๗,๒๔๐	๐.๕	๓๑.๕	๔๗,๙๙๐
		วิชาการ	ชำนาญการพิเศษ	๑	๒๑,๕๕๐	๔.๕	๒๕,๕๓๐	๒	๖	๒๗,๒๓๐
				๕	๒๖,๑๐๐	๑๑	๓๓,๑๔๐	๑.๕	๑๒	๓๔,๔๓๐
				๑๑.๕	๓๓,๗๗๐	๑๖.๕	๔๐,๕๖๐	๑	๑๗	๔๑,๒๕๐
				๑๗	๔๑,๒๕๐	๒๑	๔๗,๓๘๐	๐.๕	๒๑.๕	๔๘,๒๐๐
		วิชาการ	เชี่ยวชาญ	๑	๒๔,๔๐๐	๕.๕	๓๐,๗๐๐	๑.๕	๖.๕	๓๒,๑๑๐
				๖	๓๑,๔๐๐	๑๐.๕	๓๗,๘๘๐	๑	๑๑	๓๘,๖๒๐
				๑๑	๓๘,๖๒๐	๑๖.๕	๔๗,๓๘๐	๐.๕	๑๗	๔๘,๒๐๐
		อำนวยการ	ท้องถิ่น	๗.๕	๒๑,๒๔๐	๑๐	๒๓,๕๕๐	๒.๕	๑๒	๒๕,๔๗๐
				๑๐.๕	๒๔,๐๑๐	๑๕	๒๘,๕๖๐	๒	๑๖.๕	๓๐,๒๒๐
				๑๕.๕	๒๙,๑๑๐	๑๙	๓๓,๐๐๐	๑.๕	๒๐	๓๔,๑๑๐
				๑๙.๕	๓๓,๕๖๐	๒๕.๕	๔๐,๒๖๐	๑	๒๖	๔๐,๙๐๐
				๒๖	๔๐,๙๐๐	๓๐.๕	๔๗,๒๔๐	๐.๕	๓๑	๔๗,๙๙๐
		อำนวยการ	ท้องถิ่น	๑	๒๒,๑๔๐	๔	๒๕,๕๓๐	๒	๕.๕	๒๗,๒๓๐
				๔.๕	๒๖,๑๐๐	๑๐.๕	๓๓,๑๔๐	๑.๕	๑๑.๕	๓๔,๔๓๐
				๑๑	๓๓,๗๗๐	๑๖	๔๐,๕๖๐	๑	๑๖.๕	๔๑,๒๕๐
				๑๖.๕	๔๑,๒๕๐	๒๐.๕	๔๗,๓๘๐	๐.๕	๒๑	๔๘,๒๐๐
		อำนวยการ	ท้องถิ่น	๑	๒๕,๐๘๐	๕	๓๐,๗๐๐	๑.๕	๖	๓๒,๑๑๐
				๕.๕	๓๑,๔๐๐	๑๐	๓๗,๘๘๐	๑	๑๐.๕	๓๘,๖๒๐
				๑๐.๕	๓๘,๖๒๐	๑๖	๔๗,๓๘๐	๐.๕	๑๖.๕	๔๘,๒๐๐

* หมายถึง พนักงานส่วนตำบล ที่ได้รับขั้นและอัตราเงินเดือนในระดับถัดไปอีกหนึ่งระดับของระดับที่ดำรงตำแหน่ง ก่อนวันที่ ๑ พฤษภาคม ๒๕๖๗

บัญชีเงินเดือนที่ได้รับปรับเพิ่มขึ้นตามคุณวุฒิที่พนักงานส่วนตำบล ซึ่งได้รับการบรรจุและแต่งตั้ง ก่อนวันที่ ๑ พฤษภาคม ๒๕๖๗
 จำแนกตามช่วงเงินเดือนและคุณวุฒิการศึกษาที่เป็นคุณสมบัติเฉพาะสำหรับตำแหน่ง (ใช้บังคับในวันที่ ๑ พฤษภาคม ๒๕๖๗)

ที่	คุณวุฒิที่บรรจุเข้ารับราชการ	ประเภท	ระดับ/ช่วงชั้นที่ได้รับการปรับ (๑)					จำนวนชั้น ที่ได้ปรับ (๒)	ชั้นที่ได้ปรับเมื่อรวม แล้วต้องไม่เกิน (๓)	
			ระดับ	ขั้นต่ำ		ขั้นสูงสุด			ขั้น	อัตรา
				ขั้น	อัตรา	ขั้น	อัตรา			
๕	ปริญญาเอก หรือเทียบเท่า	วิชาการ	ปฏิบัติการ	๑๘.๕	๒๑,๑๔๐	๒๒	๒๓,๗๑๐	๓	๒๔.๕	๒๕,๖๗๐
				๒๒.๕	๒๔,๐๙๐	๒๕	๒๖,๐๘๐	๒.๕	๒๗	๒๗,๘๐๐
				๒๕.๕	๒๖,๕๐๐	๒๗.๕	๒๘,๒๕๐	๒	๒๙.๕	๓๐,๐๒๐
				๒๘	๒๘,๖๙๐				ชก.(๑๗)*	๓๐,๒๒๐
				๒๘.๕	๒๙,๑๓๐				ชก.(๑๗.๕)*	๓๐,๗๙๐
				๒๙	๒๙,๕๗๐				ชก.(๑๘)*	๓๑,๓๔๐
				๒๙.๕	๓๐,๐๒๐				ชก.(๑๘.๕)*	๓๑,๘๘๐
				ชก.(๑๗)*	๓๐,๒๒๐	ชก.(๑๙.๕)*	๓๓,๐๐๐	๑.๕	ชก.(๒๐.๕)*	๓๔,๑๑๐
				ชก.(๒๐)*	๓๓,๕๖๐	ชก.(๒๖)*	๔๐,๒๖๐	๑	ชก.(๒๖.๕)*	๔๐,๙๐๐
		ชก.(๒๖.๕)*	๔๐,๙๐๐	ชก.(๓๑)*	๔๗,๒๔๐	๐.๕	ชก.(๓๑.๕)*	๔๗,๙๙๐		
		วิชาการ	ชำนาญการ	๘	๒๑,๒๔๐	๑๐.๕	๒๓,๕๕๐	๒.๕	๑๒.๕	๒๕,๔๗๐
				๑๑	๒๔,๐๑๐	๑๕.๕	๒๘,๕๖๐	๒	๑๗	๓๐,๒๒๐
				๑๖	๒๙,๑๑๐	๑๙.๕	๓๓,๐๐๐	๑.๕	๒๐.๕	๓๔,๑๑๐
				๒๐	๓๓,๕๖๐	๒๖	๔๐,๒๖๐	๑	๒๖.๕	๔๐,๙๐๐
				๒๖.๕	๔๐,๙๐๐	๓๑	๔๗,๒๔๐	๐.๕	๓๑.๕	๔๗,๙๙๐
		วิชาการ	ชำนาญการพิเศษ	๑	๒๑,๕๕๐	๔.๕	๒๕,๕๓๐	๒	๖	๒๗,๒๓๐
				๕	๒๖,๑๐๐	๑๑	๓๓,๑๔๐	๑.๕	๑๒	๓๔,๔๓๐
				๑๑.๕	๓๓,๗๗๐	๑๖.๕	๔๐,๕๖๐	๑	๑๗	๔๑,๒๕๐
				๑๗	๔๑,๒๕๐	๒๑	๔๗,๓๘๐	๐.๕	๒๑.๕	๔๘,๒๐๐
		วิชาการ	เชี่ยวชาญ	๑	๒๔,๔๐๐	๕.๕	๓๐,๗๐๐	๑.๕	๖.๕	๓๒,๑๑๐
				๖	๓๑,๔๐๐	๑๐.๕	๓๗,๘๘๐	๑	๑๑	๓๘,๖๒๐
				๑๑	๓๘,๖๒๐	๑๖.๕	๔๗,๓๘๐	๐.๕	๑๗	๔๘,๒๐๐
		อำนวยการ	ท้องถิ่น	๗.๕	๒๑,๒๔๐	๑๐	๒๓,๕๕๐	๒.๕	๑๒	๒๕,๔๗๐
				๑๐.๕	๒๔,๐๑๐	๑๕	๒๘,๕๖๐	๒	๑๖.๕	๓๐,๒๒๐
				๑๕.๕	๒๙,๑๑๐	๑๙	๓๓,๐๐๐	๑.๕	๒๐	๓๔,๑๑๐
				๑๙.๕	๓๓,๕๖๐	๒๕.๕	๔๐,๒๖๐	๑	๒๖	๔๐,๙๐๐
				๒๖	๔๐,๙๐๐	๓๐.๕	๔๗,๒๔๐	๐.๕	๓๑	๔๗,๙๙๐
		อำนวยการ	ท้องถิ่น	๑	๒๒,๑๔๐	๔	๒๕,๕๓๐	๒	๕.๕	๒๗,๒๓๐
				๔.๕	๒๖,๑๐๐	๑๐.๕	๓๓,๑๔๐	๑.๕	๑๑.๕	๓๔,๔๓๐
				๑๑	๓๓,๗๗๐	๑๖	๔๐,๕๖๐	๑	๑๖.๕	๔๑,๒๕๐
				๑๖.๕	๔๑,๒๕๐	๒๐.๕	๔๗,๓๘๐	๐.๕	๒๑	๔๘,๒๐๐
		อำนวยการ	ท้องถิ่น	๑	๒๕,๐๘๐	๕	๓๐,๗๐๐	๑.๕	๖	๓๒,๑๑๐
๕.๕	๓๑,๔๐๐			๑๐	๓๗,๘๘๐	๑	๑๐.๕	๓๘,๖๒๐		
๑๐.๕	๓๘,๖๒๐			๑๖	๔๗,๓๘๐	๐.๕	๑๖.๕	๔๘,๒๐๐		
บริหาร	ท้องถิ่น	๗	๒๑,๒๔๐	๙.๕	๒๓,๕๕๐	๒.๕	๑๑.๕	๒๕,๔๗๐		
		๑๐	๒๔,๐๑๐	๑๔.๕	๒๘,๕๖๐	๒	๑๖	๓๐,๒๒๐		
		๑๕	๒๙,๑๑๐	๑๘.๕	๓๓,๐๐๐	๑.๕	๑๙.๕	๓๔,๑๑๐		
		๑๙	๓๓,๕๖๐	๒๕	๔๐,๒๖๐	๑	๒๕.๕	๔๐,๙๐๐		
		๒๕.๕	๔๐,๙๐๐	๓๐	๔๗,๒๔๐	๐.๕	๓๐.๕	๔๗,๙๙๐		

* หมายถึง พนักงานส่วนตำบล ที่ได้รับขั้นและอัตราเงินเดือนในระดับถัดไปอีกหนึ่งระดับของระดับที่ดำรงตำแหน่ง ก่อนวันที่ ๑ พฤษภาคม ๒๕๖๗

บัญชีเงินเดือนที่ได้รับปรับเพิ่มขึ้นตามคุณวุฒิที่พนักงานส่วนตำบล ซึ่งได้รับการบรรจุและแต่งตั้ง ก่อนวันที่ ๑ พฤษภาคม ๒๕๖๗
 จำแนกตามช่วงเงินเดือนและคุณวุฒิการศึกษาที่เป็นคุณสมบัติเฉพาะสำหรับตำแหน่ง (ใช้บังคับในวันที่ ๑ พฤษภาคม ๒๕๖๗)

ที่	คุณวุฒิที่บรรจุเข้ารับราชการ	ประเภท	ระดับ/ช่วงชั้นที่ได้รับการปรับ (๑)				จำนวนชั้น ที่ได้ปรับ (๒)	ชั้นที่ได้ปรับเมื่อรวม แล้วต้องไม่เกิน (๓)		
			ระดับ	ขั้นต่ำ		ขั้นสูงสุด		ขั้น	อัตรา	
				ขั้น	อัตรา	ขั้น				อัตรา
๕	ปริญญาเอก หรือเทียบเท่า (ต่อ)	บริหาร ท้องถิ่น	กลาง	๑	๒๒,๗๐๐	๓.๕	๒๕,๕๓๐	๒	๕	๒๗,๒๓๐
				๔	๒๖,๑๐๐	๑๐	๓๓,๑๔๐	๑.๕	๑๑	๓๔,๔๓๐
				๑๐.๕	๓๓,๗๗๐	๑๕.๕	๔๐,๕๖๐	๑	๑๖	๔๑,๒๕๐
				๑๖	๔๑,๒๕๐	๒๐	๔๗,๓๘๐	๐.๕	๒๐.๕	๔๘,๒๐๐
		บริหาร ท้องถิ่น	สูง	๑	๒๕,๗๗๐	๔.๕	๓๐,๘๒๐	๑.๕	๕.๕	๓๒,๕๑๐
				๕	๓๑,๖๕๐	๙.๕	๓๙,๔๔๐	๑	๑๐	๔๐,๓๑๐
				๑๐	๔๐,๓๑๐	๑๔	๔๗,๓๘๐	๐.๕	๑๔.๕	๔๘,๒๙๐

บัญชีเงินเดือนที่ได้รับปรับเพิ่มขึ้นตามคุณวุฒิที่พนักงานส่วนตำบล ซึ่งได้รับการบรรจุและแต่งตั้ง ก่อนวันที่ ๑ พฤษภาคม ๒๕๖๗
 จำแนกตามช่วงเงินเดือนและคุณวุฒิการศึกษาที่เป็นคุณสมบัติเฉพาะสำหรับตำแหน่ง (ใช้บังคับในวันที่ ๑ พฤษภาคม ๒๕๖๗)

ที่	คุณวุฒิที่บรรจุเข้ารับราชการ	ประเภท	ระดับ/ช่วงชั้นที่ได้รับการปรับ (๑)					จำนวนชั้น ที่ได้ปรับ (๒)	ชั้นที่ได้ปรับเมื่อรวม แล้วต้องไม่เกิน (๓)		
			ระดับ	ขั้นต่ำ		ขั้นสูงสุด			ขั้น	อัตรา	
				ขั้น	อัตรา	ขั้น	อัตรา				
๖	ปริญญาโททั่วไป หรือเทียบเท่า	วิชาการ	ปฏิบัติการ	๑๓	๑๗,๕๗๐	๑๖.๕	๑๙,๘๐๐	๓	๑๙	๒๑,๕๐๐	
				๑๗	๒๐,๑๒๐	๒๐	๒๒,๒๓๐	๒.๕	๒๒	๒๓,๗๑๐	
				๒๐.๕	๒๒,๖๐๐	๒๓	๒๔,๔๘๐	๒	๒๔.๕	๒๕,๖๗๐	
				๒๓.๕	๒๔,๘๗๐	๒๖	๒๖,๙๒๐	๑.๕	๒๗	๒๗,๘๐๐	
				๒๖.๕	๒๗,๘๐๐	๒๘.๕	๒๙,๑๓๐	๑	๒๙.๕	๓๐,๐๒๐	
				๒๙	๒๙,๕๗๐	๒๙.๕	๓๐,๐๒๐		ชก.(๑๗.๕)*	๓๐,๗๙๐	
				ชก.(๑๗)*	๓๐,๒๒๐	ชก.(๑๘)*	๓๑,๓๔๐	๑	ชก.(๑๘.๕)*	๓๑,๘๘๐	
				ชก.(๑๘.๕)*	๓๑,๘๘๐	ชก.(๒๔.๕)*	๓๘,๕๒๐	๐.๕	ชก.(๒๔)*	๓๙,๐๘๐	
		วิชาการ	ชำนาญการ	๔.๕	๑๘,๐๑๐	๙	๒๒,๑๗๐	๒	๑๐.๕	๒๓,๕๕๐	
				๙.๕	๒๒,๖๒๐	๑๔	๒๖,๙๘๐	๑.๕	๑๕	๒๘,๐๓๐	
				๑๔.๕	๒๗,๔๘๐	๑๘	๓๑,๓๔๐	๑	๑๘.๕	๓๑,๘๘๐	
				๑๘.๕	๓๑,๘๘๐	๒๔.๕	๓๘,๕๒๐	๐.๕	๒๕	๓๙,๐๘๐	
		วิชาการ	ชำนาญการพิเศษ	๑	๒๑,๕๕๐	๕.๕	๒๖,๖๖๐	๑.๕	๖.๕	๒๗,๘๐๐	
				๖	๒๗,๒๓๐	๙.๕	๓๑,๒๙๐	๑	๑๐	๓๑,๙๐๐	
				๑๐	๓๑,๙๐๐	๑๕	๓๘,๕๐๐	๐.๕	๑๕.๕	๓๙,๑๙๐	
		วิชาการ	เชี่ยวชาญ	๑	๒๔,๔๐๐	๕.๕	๓๐,๗๐๐	๑	๖	๓๑,๔๐๐	
				๖	๓๑,๔๐๐	๑๑	๓๘,๖๒๐	๐.๕	๑๑.๕	๓๙,๓๖๐	
		อำนวยการ	ท้องถิ่น	ต้น	๔	๑๘,๐๑๐	๘.๕	๒๒,๑๗๐	๒	๑๐	๒๓,๕๕๐
					๙	๒๒,๖๒๐	๑๓.๕	๒๖,๙๘๐	๑.๕	๑๔.๕	๒๘,๐๓๐
					๑๔	๒๗,๔๘๐	๑๗.๕	๓๑,๓๔๐	๑	๑๘	๓๑,๘๘๐
					๑๘	๓๑,๘๘๐	๒๔	๓๘,๕๒๐	๐.๕	๒๔.๕	๓๙,๐๘๐
		อำนวยการ	ท้องถิ่น	กลาง	๑	๒๒,๑๔๐	๕	๒๖,๖๖๐	๑.๕	๖	๒๗,๘๐๐
					๕.๕	๒๗,๒๓๐	๙	๓๑,๒๙๐	๑	๙.๕	๓๑,๙๐๐
					๙.๕	๓๑,๙๐๐	๑๔.๕	๓๘,๕๐๐	๐.๕	๑๕	๓๙,๑๙๐
		อำนวยการ	ท้องถิ่น	สูง	๑	๒๕,๐๘๐	๕	๓๐,๗๐๐	๑	๕.๕	๓๑,๔๐๐
					๕.๕	๓๑,๔๐๐	๑๐.๕	๓๘,๖๒๐	๐.๕	๑๑	๓๙,๓๖๐
		บริหาร	ท้องถิ่น	ต้น	๓.๕	๑๘,๐๑๐	๘	๒๒,๑๗๐	๒	๙.๕	๒๓,๕๕๐
					๘.๕	๒๒,๖๒๐	๑๓	๒๖,๙๘๐	๑.๕	๑๔	๒๘,๐๓๐
					๑๓.๕	๒๗,๔๘๐	๑๗	๓๑,๓๔๐	๑	๑๗.๕	๓๑,๘๘๐
					๑๗.๕	๓๑,๘๘๐	๒๓.๕	๓๘,๕๒๐	๐.๕	๒๔	๓๙,๐๘๐
		บริหาร	ท้องถิ่น	กลาง	๑	๒๒,๗๐๐	๔.๕	๒๖,๖๖๐	๑.๕	๕.๕	๒๗,๘๐๐
					๕	๒๗,๒๓๐	๘.๕	๓๑,๒๙๐	๑	๙	๓๑,๙๐๐
					๙	๓๑,๙๐๐	๑๔	๓๘,๕๐๐	๐.๕	๑๔.๕	๓๙,๑๙๐
		บริหาร	ท้องถิ่น	สูง	๑	๒๕,๗๗๐	๔.๕	๓๐,๘๒๐	๑	๕	๓๑,๖๕๐
					๕	๓๑,๖๕๐	๙	๓๘,๕๗๐	๐.๕	๙.๕	๓๙,๔๔๐

* หมายถึง พนักงานส่วนตำบล ที่ได้รับขั้นและอัตราเงินเดือนในระดับถัดไปอีกหนึ่งระดับของระดับที่ดำรงตำแหน่ง ก่อนวันที่ ๑ พฤษภาคม ๒๕๖๗

บัญชีเงินเดือนที่ได้รับปรับเพิ่มขึ้นตามคุณวุฒิที่พนักงานส่วนตำบล ซึ่งได้รับการบรรจุและแต่งตั้ง ก่อนวันที่ ๑ พฤษภาคม ๒๕๖๗
 จำแนกตามช่วงเงินเดือนและคุณวุฒิการศึกษาที่เป็นคุณสมบัติเฉพาะสำหรับตำแหน่ง (ใช้บังคับในวันที่ ๑ พฤษภาคม ๒๕๖๗)

ที่	คุณวุฒิที่บรรจุเข้ารับราชการ	ประเภท	ระดับ/ช่วงชั้นที่ได้รับการปรับ (๑)					จำนวนชั้น ที่ได้ปรับ (๒)	ชั้นที่ได้ปรับเมื่อรวม แล้วต้องไม่เกิน (๓)			
			ระดับ	ขั้นต่ำ		ขั้นสูงสุด			ขั้น	อัตรา		
				ขั้น	อัตรา	ขั้น	อัตรา					
๗	ปริญญาแพทยศาสตรบัณฑิต หรือ ปริญญาทันตแพทยศาสตรบัณฑิต หรือ ปริญญาสัตวแพทยศาสตรบัณฑิต	วิชาการ	ปฏิบัติการ	๑๓	๑๗,๕๗๐	๑๖.๕	๑๙,๘๐๐	๓	๑๙	๒๑,๕๐๐		
				๑๗	๒๐,๑๒๐	๒๐	๒๒,๒๓๐	๒.๕	๒๒	๒๓,๗๑๐		
				๒๐.๕	๒๒,๖๐๐	๒๓	๒๔,๔๘๐	๒	๒๔.๕	๒๕,๖๗๐		
				๒๓.๕	๒๔,๘๗๐	๒๖	๒๖,๙๒๐	๑.๕	๒๗	๒๗,๘๐๐		
				๒๖.๕	๒๗,๘๐๐	๒๘.๕	๒๙,๑๓๐	๑	๒๙.๕	๓๐,๐๒๐		
				๒๙	๒๙,๕๗๐	๒๙.๕	๓๐,๐๒๐		ชก.(๑๗.๕)*	๓๐,๗๙๐		
				ชก.(๑๗)*	๓๐,๒๒๐	ชก.(๑๘)*	๓๑,๓๔๐	๑	ชก.(๑๘.๕)*	๓๑,๘๘๐		
				ชก.(๑๘.๕)*	๓๑,๘๘๐	ชก.(๒๔.๕)*	๓๘,๕๒๐	๐.๕	ชก.(๒๕)*	๓๙,๐๘๐		
				วิชาการ	ชำนาญการ	๔.๕	๑๘,๐๑๐	๙	๒๒,๑๗๐	๒	๑๐.๕	๒๓,๕๕๐
						๙.๕	๒๒,๖๒๐	๑๔	๒๖,๙๘๐	๑.๕	๑๕	๒๘,๐๓๐
						๑๔.๕	๒๗,๔๘๐	๑๘	๓๑,๓๔๐	๑	๑๘.๕	๓๑,๘๘๐
						๑๘.๕	๓๑,๘๘๐	๒๔.๕	๓๘,๕๒๐	๐.๕	๒๕	๓๙,๐๘๐
				วิชาการ	ชำนาญการพิเศษ	๑	๒๑,๕๕๐	๕.๕	๒๖,๖๖๐	๑.๕	๖.๕	๒๗,๘๐๐
						๖	๒๗,๒๓๐	๙.๕	๓๑,๒๙๐	๑	๑๐	๓๑,๙๐๐
	๑๐	๓๑,๙๐๐	๑๕			๓๘,๕๐๐	๐.๕	๑๕.๕	๓๙,๑๙๐			
	วิชาการ	เชี่ยวชาญ	๑	๒๔,๔๐๐	๕.๕	๓๐,๗๐๐	๑	๖	๓๑,๔๐๐			
			๖	๓๑,๔๐๐	๑๑	๓๘,๖๒๐	๐.๕	๑๑.๕	๓๙,๓๖๐			
	อำนวยการ	ท้องถิ่น	๔	๑๘,๐๑๐	๘.๕	๒๒,๑๗๐	๒	๑๐	๒๓,๕๕๐			
			๙	๒๒,๖๒๐	๑๓.๕	๒๖,๙๘๐	๑.๕	๑๔.๕	๒๘,๐๓๐			
			๑๔	๒๗,๔๘๐	๑๗.๕	๓๑,๓๔๐	๑	๑๘	๓๑,๘๘๐			
			๑๘	๓๑,๘๘๐	๒๔	๓๘,๕๒๐	๐.๕	๒๔.๕	๓๙,๐๘๐			
	อำนวยการ	กลาง	๑	๒๒,๑๔๐	๕	๒๖,๖๖๐	๑.๕	๖	๒๗,๘๐๐			
			๕.๕	๒๗,๒๓๐	๙	๓๑,๒๙๐	๑	๙.๕	๓๑,๙๐๐			
			๙.๕	๓๑,๙๐๐	๑๔.๕	๓๘,๕๐๐	๐.๕	๑๕	๓๙,๑๙๐			
	อำนวยการ	สูง	๑	๒๕,๐๘๐	๕	๓๐,๗๐๐	๑	๕.๕	๓๑,๔๐๐			
			๕.๕	๓๑,๔๐๐	๑๐.๕	๓๘,๖๒๐	๐.๕	๑๑	๓๙,๓๖๐			

* หมายถึง พนักงานส่วนตำบล ที่ได้รับขั้นและอัตราเงินเดือนในระดับถัดไปอีกหนึ่งระดับของระดับที่ดำรงตำแหน่ง ก่อนวันที่ ๑ พฤษภาคม ๒๕๖๗

บัญชีเงินเดือนที่ได้รับปรับเพิ่มขึ้นตามคุณวุฒิที่พนักงานส่วนตำบล ซึ่งได้รับการบรรจุและแต่งตั้ง ก่อนวันที่ ๑ พฤษภาคม ๒๕๖๗
 จำแนกตามช่วงเงินเดือนและคุณวุฒิการศึกษาที่เป็นคุณสมบัติเฉพาะสำหรับตำแหน่ง (ใช้บังคับในวันที่ ๑ พฤษภาคม ๒๕๖๗)

ที่	คุณวุฒิที่บรรจุเข้ารับราชการ	ประเภท	ระดับ/ช่วงชั้นที่ได้รับการปรับ (๑)					จำนวนชั้น ที่ได้ปรับ (๒)	ชั้นที่ได้ปรับเมื่อรวม แล้วต้องไม่เกิน (๓)		
			ระดับ	ขั้นต่ำ		ขั้นสูงสุด			ขั้น	อัตรา	
				ขั้น	อัตรา	ขั้น	อัตรา				
๘	ปริญญาเอกศึกษาศาสตร์บัณฑิต (หลักสูตร ๖ ปี)	วิชาการ	ปฏิบัติการ	๑๓	๑๗,๕๗๐	๑๖.๕	๑๙,๘๐๐	๓	๑๙	๒๑,๕๐๐	
				๑๗	๒๐,๑๒๐	๒๐	๒๒,๒๓๐	๒.๕	๒๒	๒๓,๗๑๐	
				๒๐.๕	๒๒,๖๐๐	๒๓	๒๔,๔๘๐	๒	๒๔.๕	๒๕,๖๗๐	
				๒๓.๕	๒๔,๘๗๐	๒๖	๒๖,๙๒๐	๑.๕	๒๗	๒๗,๘๐๐	
				๒๖.๕	๒๗,๘๐๐	๒๘.๕	๒๙,๑๓๐	๑	๒๙.๕	๓๐,๐๒๐	
				๒๙	๒๙,๕๗๐	๒๙.๕	๓๐,๐๒๐		ชก.(๑๗.๕)*	๓๐,๗๙๐	
				ชก.(๑๗)*	๓๐,๒๒๐	ชก.(๑๘)*	๓๑,๓๔๐	๑	ชก.(๑๘.๕)*	๓๑,๘๘๐	
				ชก.(๑๘.๕)*	๓๑,๘๘๐	ชก.(๒๔.๕)*	๓๘,๕๒๐	๐.๕	ชก.(๒๕)*	๓๙,๐๘๐	
		วิชาการ	ชำนาญการ	๔.๕	๑๘,๐๑๐	๙	๒๒,๑๗๐	๒	๑๐.๕	๒๓,๕๕๐	
				๙.๕	๒๒,๖๒๐	๑๔	๒๖,๙๘๐	๑.๕	๑๕	๒๘,๐๓๐	
				๑๔.๕	๒๗,๔๘๐	๑๘	๓๑,๓๔๐	๑	๑๘.๕	๓๑,๘๘๐	
				๑๘.๕	๓๑,๘๘๐	๒๔.๕	๓๘,๕๒๐	๐.๕	๒๕	๓๙,๐๘๐	
		วิชาการ	ชำนาญการพิเศษ	๑	๒๑,๕๕๐	๕.๕	๒๖,๖๖๐	๑.๕	๖.๕	๒๗,๘๐๐	
				๖	๒๗,๒๓๐	๙.๕	๓๑,๒๙๐	๑	๑๐	๓๑,๙๐๐	
				๑๐	๓๑,๙๐๐	๑๕	๓๘,๕๐๐	๐.๕	๑๕.๕	๓๙,๑๙๐	
		วิชาการ	เชี่ยวชาญ	๑	๒๔,๔๐๐	๕.๕	๓๐,๗๐๐	๑	๖	๓๑,๔๐๐	
				๖	๓๑,๔๐๐	๑๑	๓๘,๖๒๐	๐.๕	๑๑.๕	๓๙,๓๖๐	
		อำนวยการ	ท้องถิ่น	ต้น	๔	๑๘,๐๑๐	๘.๕	๒๒,๑๗๐	๒	๑๐	๒๓,๕๕๐
					๙	๒๒,๖๒๐	๑๓.๕	๒๖,๙๘๐	๑.๕	๑๔.๕	๒๘,๐๓๐
					๑๔	๒๗,๔๘๐	๑๗.๕	๓๑,๓๔๐	๑	๑๘	๓๑,๘๘๐
					๑๘	๓๑,๘๘๐	๒๔	๓๘,๕๒๐	๐.๕	๒๔.๕	๓๙,๐๘๐
		อำนวยการ	ท้องถิ่น	กลาง	๑	๒๒,๑๔๐	๕	๒๖,๖๖๐	๑.๕	๖	๒๗,๘๐๐
					๕.๕	๒๗,๒๓๐	๙	๓๑,๒๙๐	๑	๙.๕	๓๑,๙๐๐
					๙.๕	๓๑,๙๐๐	๑๔.๕	๓๘,๕๐๐	๐.๕	๑๕	๓๙,๑๙๐
		อำนวยการ	ท้องถิ่น	สูง	๑	๒๕,๐๘๐	๕	๓๐,๗๐๐	๑	๕.๕	๓๑,๔๐๐
					๕.๕	๓๑,๔๐๐	๑๐.๕	๓๘,๖๒๐	๐.๕	๑๑	๓๙,๓๖๐

* หมายถึง พนักงานส่วนตำบล ที่ได้รับขั้นและอัตราเงินเดือนในระดับถัดไปอีกหนึ่งระดับของระดับที่ดำรงตำแหน่ง ก่อนวันที่ ๑ พฤษภาคม ๒๕๖๗

บัญชีเงินเดือนที่ได้รับปรับเพิ่มขึ้นตามคุณวุฒิที่พนักงานส่วนตำบล ซึ่งได้รับการบรรจุและแต่งตั้ง ก่อนวันที่ ๑ พฤษภาคม ๒๕๖๗
 จำแนกตามช่วงชั้นเงินเดือนและคุณวุฒิการศึกษาที่เป็นคุณสมบัติเฉพาะสำหรับตำแหน่ง (ใช้บังคับในวันที่ ๑ พฤษภาคม ๒๕๖๗)

ที่	คุณวุฒิที่บรรจุเข้ารับราชการ	ประเภท	ระดับ/ช่วงชั้นที่ได้รับการปรับ (๑)					จำนวนชั้น ที่ได้ปรับ (๒)	ชั้นที่ได้ปรับเมื่อรวม แล้วต้องไม่เกิน (๓)	
			ระดับ	ขั้นต่ำ		ขั้นสูงสุด			ขั้น	อัตรา
				ขั้น	อัตรา	ขั้น	อัตรา			
๙	ประกาศนียบัตรชั้นสูง หรือ ประกาศนียบัตรบัณฑิตที่มีหลักสูตร กำหนดเวลาศึกษาไม่น้อยกว่า ๑ ปี ต่อจากวุฒิปริญญาตรีเฉพาะที่กำหนด ในข้อ ๑๒	วิชาการ	ปฏิบัติการ	๑๐.๕	๑๕,๘๔๐	๑๗	๒๐,๑๒๐	๒.๕	๑๙	๒๑,๕๐๐
				๑๗.๕	๒๐,๔๔๐	๒๐.๕	๒๒,๖๐๐	๒	๒๒	๒๓,๗๑๐
				๒๑	๒๒,๙๘๐	๒๔	๒๕,๒๗๐	๑.๕	๒๕	๒๖,๐๘๐
				๒๔.๕	๒๕,๖๗๐	๒๙	๒๙,๕๗๐	๑	๒๙.๕	๓๐,๐๒๐
				๒๙.๕	๓๐,๐๒๐				ชก.(๑๗.๕)*	๓๐,๗๙๐
				ชก.(๑๗)*	๓๐,๒๒๐	ชก.(๒๑)*	๓๔,๖๘๐	๐.๕	ชก.(๒๑.๕)*	๓๕,๒๒๐
		วิชาการ	ชำนาญการ	๒	๑๕,๘๕๐	๕	๑๘,๔๗๐	๒	๖.๕	๑๙,๘๖๐
				๕.๕	๑๘,๙๕๐	๑๑.๕	๒๔,๔๙๐	๑.๕	๑๒.๕	๒๕,๔๗๐
				๑๒	๒๔,๙๗๐	๑๖.๕	๒๙,๖๘๐	๑	๑๗	๓๐,๒๒๐
				๑๗	๓๐,๒๒๐	๒๑	๓๔,๖๘๐	๐.๕	๒๑.๕	๓๕,๒๒๐
		วิชาการ	ชำนาญการพิเศษ	๑	๒๑,๕๕๐	๒	๒๒,๗๐๐	๑.๕	๓	๒๓,๘๓๐
				๒.๕	๒๓,๒๗๐	๗	๒๘,๓๕๐	๑	๗.๕	๒๘,๙๓๐
				๗.๕	๒๘,๙๓๐	๑๒	๓๔,๔๓๐	๐.๕	๑๒.๕	๓๕,๐๙๐
		วิชาการ	เชี่ยวชาญ	๑	๒๔,๔๐๐	๓.๕	๒๗,๘๕๐	๑	๔	๒๘,๕๖๐
				๔	๒๘,๕๖๐	๘	๓๔,๒๗๐	๐.๕	๘.๕	๓๔,๙๘๐
		อำนวยการ ท้องถิ่น	ต้น	๑.๕	๑๕,๘๕๐	๔.๕	๑๘,๔๗๐	๒	๖	๑๙,๘๖๐
				๕	๑๘,๙๕๐	๑๑	๒๔,๔๙๐	๑.๕	๑๒	๒๕,๔๗๐
				๑๑.๕	๒๔,๙๗๐	๑๖	๒๙,๖๘๐	๑	๑๖.๕	๓๐,๒๒๐
				๑๖.๕	๓๐,๒๒๐	๒๐.๕	๓๔,๖๘๐	๐.๕	๒๑	๓๕,๒๒๐
		อำนวยการ ท้องถิ่น	กลาง	๑	๒๒,๑๔๐	๑.๕	๒๒,๗๐๐	๑.๕	๒.๕	๒๓,๘๓๐
				๒	๒๓,๒๗๐	๖.๕	๒๘,๓๕๐	๑	๗	๒๘,๙๓๐
				๗	๒๘,๙๓๐	๑๑.๕	๓๔,๔๓๐	๐.๕	๑๒	๓๕,๐๙๐
		อำนวยการ ท้องถิ่น	สูง	๑	๒๕,๐๘๐	๓	๒๗,๘๕๐	๑	๓.๕	๒๘,๕๖๐
				๓.๕	๒๘,๕๖๐	๗.๕	๓๔,๒๗๐	๐.๕	๘	๓๔,๙๘๐

* หมายถึง พนักงานส่วนตำบล ที่ได้รับขั้นและอัตราเงินเดือนในระดับถัดไปอีกหนึ่งระดับของระดับที่ดำรงตำแหน่ง ก่อนวันที่ ๑ พฤษภาคม ๒๕๖๗

บัญชีเงินเดือนที่ได้รับปรับเพิ่มขึ้นตามคุณวุฒิที่พนักงานส่วนตำบล ซึ่งได้รับการบรรจุและแต่งตั้ง ก่อนวันที่ ๑ พฤษภาคม ๒๕๖๗
 จำแนกตามช่วงเงินเดือนและคุณวุฒิการศึกษาที่เป็นคุณสมบัติเฉพาะสำหรับตำแหน่ง (ใช้บังคับในวันที่ ๑ พฤษภาคม ๒๕๖๗)

ที่	คุณวุฒิที่บรรจุเข้ารับราชการ	ประเภท	ระดับ/ช่วงชั้นที่ได้รับการปรับ (๑)					จำนวนชั้น ที่ได้ปรับ (๒)	ชั้นที่ได้ปรับเมื่อรวม แล้วต้องไม่เกิน (๓)	
			ระดับ	ขั้นต่ำ		ขั้นสูงสุด			ขั้น	อัตรา
				ขั้น	อัตรา	ขั้น	อัตรา			
๑๐	ปริญญาตรีที่มีหลักสูตรกำหนดเวลาศึกษา ไม่น้อยกว่า ๕ ปี ต่อจากวุฒิ ประกาศนียบัตรมัธยมศึกษาตอนปลาย เฉพาะปริญญาที่ ก.พ. กำหนดให้ได้รับ เงินเดือนในหลักสูตร ๕ ปี	วิชาการ	ปฏิบัติการ	๑๐.๕	๑๕,๘๔๐	๑๗	๒๐,๑๒๐	๒.๕	๑๙	๒๑,๕๐๐
				๑๗.๕	๒๐,๔๔๐	๒๐.๕	๒๒,๖๐๐	๒	๒๒	๒๓,๗๑๐
				๒๑	๒๒,๙๘๐	๒๔	๒๕,๒๗๐	๑.๕	๒๕	๒๖,๐๘๐
				๒๔.๕	๒๕,๖๗๐	๒๙	๒๙,๕๗๐	๑	๒๙.๕	๓๐,๐๒๐
				๒๙.๕	๓๐,๐๒๐				ชก.(๑๗.๕)*	๓๐,๗๙๐
				ชก.(๑๗)*	๓๐,๒๒๐	ชก.(๒๑)*	๓๔,๖๘๐	๐.๕	ชก.(๒๑.๕)*	๓๕,๒๒๐
		วิชาการ	ชำนาญการ	๒	๑๕,๘๕๐	๕	๑๘,๔๗๐	๒	๖.๕	๑๙,๘๖๐
				๕.๕	๑๘,๙๕๐	๑๑.๕	๒๔,๔๙๐	๑.๕	๑๒.๕	๒๕,๔๗๐
				๑๒	๒๔,๙๗๐	๑๖.๕	๒๙,๖๘๐	๑	๑๗	๓๐,๒๒๐
		วิชาการ	ชำนาญการพิเศษ	๑	๒๑,๕๕๐	๒	๒๒,๗๐๐	๑.๕	๓	๒๓,๘๓๐
				๒.๕	๒๓,๒๗๐	๗	๒๘,๓๕๐	๑	๗.๕	๒๘,๙๓๐
				๗.๕	๒๘,๙๓๐	๑๒	๓๔,๔๓๐	๐.๕	๑๒.๕	๓๕,๐๙๐
		วิชาการ	เชี่ยวชาญ	๑	๒๔,๔๐๐	๓.๕	๒๗,๘๕๐	๑	๔	๒๘,๕๖๐
				๔	๒๘,๕๖๐	๘	๓๔,๒๗๐	๐.๕	๘.๕	๓๔,๙๘๐
		อำนวยการ ท้องถิ่น	ต้น	๑.๕	๑๕,๘๕๐	๔.๕	๑๘,๔๗๐	๒	๖	๑๙,๘๖๐
				๕	๑๘,๙๕๐	๑๑	๒๔,๔๙๐	๑.๕	๑๒	๒๕,๔๗๐
				๑๑.๕	๒๔,๙๗๐	๑๖	๒๙,๖๘๐	๑	๑๖.๕	๓๐,๒๒๐
				๑๖.๕	๓๐,๒๒๐	๒๐.๕	๓๔,๖๘๐	๐.๕	๒๑	๓๕,๒๒๐
		อำนวยการ ท้องถิ่น	กลาง	๑	๒๒,๑๔๐	๑.๕	๒๒,๗๐๐	๑.๕	๒.๕	๒๓,๘๓๐
				๒	๒๓,๒๗๐	๖.๕	๒๘,๓๕๐	๑	๗	๒๘,๙๓๐
				๗	๒๘,๙๓๐	๑๑.๕	๓๔,๔๓๐	๐.๕	๑๒	๓๕,๐๙๐
		อำนวยการ ท้องถิ่น	สูง	๑	๒๕,๐๘๐	๓	๒๗,๘๕๐	๑	๓.๕	๒๘,๕๖๐
				๓.๕	๒๘,๕๖๐	๗.๕	๓๔,๒๗๐	๐.๕	๘	๓๔,๙๘๐

* หมายถึง พนักงานส่วนตำบล ที่ได้รับขั้นและอัตราเงินเดือนในระดับถัดไปอีกหนึ่งระดับของระดับที่ดำรงตำแหน่ง ก่อนวันที่ ๑ พฤษภาคม ๒๕๖๗

บัญชีเงินเดือนที่ได้รับปรับเพิ่มขึ้นตามคุณวุฒิที่พนักงานส่วนตำบล ซึ่งได้รับการบรรจุและแต่งตั้ง ก่อนวันที่ ๑ พฤษภาคม ๒๕๖๗
 จำแนกตามช่วงเงินเดือนและคุณวุฒิการศึกษาที่เป็นคุณสมบัติเฉพาะสำหรับตำแหน่ง (ใช้บังคับในวันที่ ๑ พฤษภาคม ๒๕๖๗)

ที่	คุณวุฒิที่บรรจุเข้ารับราชการ	ประเภท	ระดับ/ช่วงชั้นที่ได้รับการปรับ (๑)					จำนวนชั้น ที่ได้ปรับ (๒)	ชั้นที่ได้ปรับเมื่อรวม แล้วต้องไม่เกิน (๓)			
			ระดับ	ขั้นต่ำ		ขั้นสูงสุด			ขั้น	อัตรา		
				ขั้น	อัตรา	ขั้น	อัตรา					
๑๑	ปริญญาตรีสาขาวิทยาศาสตร์ที่มี หลักสูตรกำหนดเวลาศึกษาไม่น้อยกว่า ๕ ปี ต่อจากวุฒิประกาศนียบัตร มัธยมศึกษาตอนปลายหรือเทียบเท่า	วิชาการ	ปฏิบัติการ	๙.๕	๑๕,๐๖๐	๑๙	๒๑,๕๐๐	๒	๒๐.๕	๒๒,๖๐๐		
				๑๙.๕	๒๑,๘๘๐	๒๒.๕	๒๔,๐๙๐	๑.๕	๒๓.๕	๒๔,๘๗๐		
				๒๓	๒๔,๔๘๐	๒๗.๕	๒๘,๒๕๐	๑	๒๘	๒๘,๖๙๐		
				๒๘	๒๘,๖๙๐	๒๙	๒๙,๕๗๐	๐.๕	๒๙.๕	๓๐,๐๒๐		
				๒๙.๕	๓๐,๐๒๐				ชก.(๑๗.๕)*	๓๐,๗๙๐		
				ชก.(๑๗)*	๓๐,๒๒๐	ชก.(๑๙.๕)*	๓๓,๐๐๐	๐.๕	ชก.(๒๐)*	๓๓,๕๖๐		
				วิชาการ	ชำนาญการ	๑	๑๕,๐๕๐	๔	๑๗,๕๖๐	๒	๕.๕	๑๘,๙๕๐
						๔.๕	๑๘,๐๑๐	๘.๕	๒๑,๗๑๐	๑.๕	๙.๕	๒๒,๖๒๐
		๙	๒๒,๑๗๐			๑๓.๕	๒๖,๔๖๐	๑	๑๔	๒๖,๙๘๐		
		๑๔	๒๖,๙๘๐			๑๙.๕	๓๓,๐๐๐	๐.๕	๒๐	๓๓,๕๖๐		
		วิชาการ	ชำนาญการพิเศษ	๑	๒๑,๕๕๐	๕	๒๖,๑๐๐	๑	๕.๕	๒๖,๖๐๐		
				๕.๕	๒๖,๖๐๐	๑๐.๕	๓๒,๕๑๐	๐.๕	๑๑	๓๓,๑๔๐		
		วิชาการ	เชี่ยวชาญ	๑	๒๔,๔๐๐	๒.๕	๒๖,๔๖๐	๑	๓	๒๗,๑๖๐		
				๓	๒๗,๑๖๐	๗	๓๒,๘๕๐	๐.๕	๗.๕	๓๓,๕๕๐		
		อำนวยการ	ท้องถิ่น	๑	๑๕,๔๓๐	๓.๕	๑๗,๕๖๐	๒	๕	๑๘,๙๕๐		
				๔	๑๘,๐๑๐	๘	๒๑,๗๑๐	๑.๕	๙	๒๒,๖๒๐		
				๘.๕	๒๒,๑๗๐	๑๓	๒๖,๔๖๐	๑	๑๓.๕	๒๖,๙๘๐		
				๑๓.๕	๒๖,๙๘๐	๑๙	๓๓,๐๐๐	๐.๕	๑๙.๕	๓๓,๕๖๐		
		อำนวยการ	กลาง	๑	๒๒,๑๔๐	๔.๕	๒๖,๑๐๐	๑	๕	๒๖,๖๐๐		
				๕	๒๖,๖๐๐	๑๐	๓๒,๕๑๐	๐.๕	๑๐.๕	๓๓,๑๔๐		
		อำนวยการ	สูง	๑	๒๕,๐๘๐	๒	๒๖,๔๖๐	๑	๒.๕	๒๗,๑๖๐		
๒.๕	๒๗,๑๖๐			๖.๕	๓๒,๘๕๐	๐.๕	๗	๓๓,๕๕๐				

* หมายถึง พนักงานส่วนตำบล ที่ได้รับขั้นและอัตราเงินเดือนในระดับถัดไปอีกหนึ่งระดับของระดับที่ดำรงตำแหน่ง ก่อนวันที่ ๑ พฤษภาคม ๒๕๖๗

บัญชีเงินเดือนที่ได้รับปรับเพิ่มขึ้นตามคุณวุฒิที่พนักงานส่วนตำบล ซึ่งได้รับการบรรจุและแต่งตั้ง ก่อนวันที่ ๑ พฤษภาคม ๒๕๖๗
 จำแนกตามช่วงเงินเดือนและคุณวุฒิการศึกษาที่เป็นคุณสมบัติเฉพาะสำหรับตำแหน่ง (ใช้บังคับในวันที่ ๑ พฤษภาคม ๒๕๖๗)

ที่	คุณวุฒิที่บรรจุเข้ารับราชการ	ประเภท	ระดับ/ช่วงชั้นที่ได้รับการปรับ (๑)					จำนวนชั้น ที่ได้ปรับ (๒)	ชั้นที่ได้ปรับเมื่อรวม แล้วต้องไม่เกิน (๓)	
			ระดับ	ขั้นต่ำ		ขั้นสูงสุด			ขั้น	อัตรา
				ขั้น	อัตรา	ขั้น	อัตรา			
๑๒	ปริญญาตรีที่มีหลักสูตรกำหนดเวลาศึกษา ไม่น้อยกว่า ๔ ปี ต่อจากวุฒิ ประกาศนียบัตรมัธยมศึกษาตอนปลาย หรือเทียบเท่า หรือปริญญาตรีที่มีหลักสูตรกำหนดเวลา ศึกษาไม่น้อยกว่า ๒ ปี (หลักสูตรต่อเนื่อง ๒ ปี) ต่อจากวุฒิ ประกาศนียบัตรวิชาชีพชั้นสูง หรือ อนุปริญญาหรือเทียบเท่า หรือ ประกาศนียบัตรเปรียญธรรมประโยค ๙	วิชาการ	ปฏิบัติการ	๙.๕	๑๕,๐๖๐	๑๙	๒๑,๕๐๐	๒	๒๐.๕	๒๒,๖๐๐
				๑๙.๕	๒๑,๘๘๐	๒๒.๕	๒๔,๐๙๐	๑.๕	๒๓.๕	๒๔,๘๗๐
				๒๓	๒๔,๔๘๐	๒๗.๕	๒๘,๒๕๐	๑	๒๘	๒๘,๖๙๐
				๒๘	๒๘,๖๙๐	๒๙	๒๙,๕๗๐	๐.๕	๒๙.๕	๓๐,๐๒๐
				๒๙.๕	๓๐,๐๒๐	ชก.(๑๗)*	๓๐,๒๒๑	๐.๕	ชก.(๑๗.๕)*	๓๐,๗๙๐
		วิชาการ	ชำนาญการ	๑	๑๕,๐๕๐	๔	๑๗,๕๖๐	๒	๕.๕	๑๘,๙๕๐
				๔.๕	๑๘,๐๑๐	๘.๕	๒๑,๗๑๐	๑.๕	๙.๕	๒๒,๖๒๐
				๙	๒๒,๑๗๐	๑๓.๕	๒๖,๔๖๐	๑	๑๔	๒๖,๙๘๐
				๑๔	๒๖,๙๘๐	๑๙.๕	๓๓,๐๐๐	๐.๕	๒๐	๓๓,๕๖๐
		วิชาการ	ชำนาญการพิเศษ	๑	๒๑,๕๕๐	๕	๒๖,๑๐๐	๑	๕.๕	๒๖,๖๐๐
				๕.๕	๒๖,๖๐๐	๑๑	๓๓,๑๔๐	๐.๕	๑๑.๕	๓๓,๗๗๐
		วิชาการ	เชี่ยวชาญ	๑	๒๔,๔๐๐	๒.๕	๒๖,๔๖๐	๑	๓	๒๗,๑๖๐
				๓	๒๗,๑๖๐	๗	๓๒,๘๕๐	๐.๕	๗.๕	๓๓,๕๕๐
		อำนวยการ ท้องถิ่น	ต้น	๑	๑๕,๔๓๐	๓.๕	๑๗,๕๖๐	๒	๕	๑๘,๙๕๐
				๔	๑๘,๐๑๐	๘	๒๑,๗๑๐	๑.๕	๙	๒๒,๖๒๐
๘.๕	๒๒,๑๗๐			๑๓	๒๖,๔๖๐	๑	๑๓.๕	๒๖,๙๘๐		
๑๓.๕	๒๖,๙๘๐			๑๙	๓๓,๐๐๐	๐.๕	๑๙.๕	๓๓,๕๖๐		
อำนวยการ ท้องถิ่น	กลาง	๑	๒๒,๑๔๐	๔.๕	๒๖,๑๐๐	๑	๕	๒๖,๖๐๐		
		๕	๒๖,๖๐๐	๑๐.๕	๓๓,๑๔๐	๐.๕	๑๑	๓๓,๗๗๐		
อำนวยการ ท้องถิ่น	สูง	๑	๒๕,๐๘๐	๒	๒๖,๔๖๐	๑	๒.๕	๒๗,๑๖๐		
		๒.๕	๒๗,๑๖๐	๖.๕	๓๒,๘๕๐	๐.๕	๗	๓๓,๕๕๐		
บริหาร ท้องถิ่น	ต้น	๑	๑๕,๘๕๐	๓	๑๗,๕๖๐	๒	๔.๕	๑๘,๙๕๐		
		๓.๕	๑๘,๐๑๐	๗.๕	๒๑,๗๑๐	๑.๕	๘.๕	๒๒,๖๒๐		
		๘	๒๒,๑๗๐	๑๒.๕	๒๖,๔๖๐	๑	๑๓	๒๖,๙๘๐		
		๑๓	๒๖,๙๘๐	๑๘.๕	๓๓,๐๐๐	๐.๕	๑๙	๓๓,๕๖๐		
บริหาร ท้องถิ่น	กลาง	๑	๒๒,๗๐๐	๔	๒๖,๑๐๐	๑	๔.๕	๒๖,๖๐๐		
		๔.๕	๒๖,๖๐๐	๑๐	๓๓,๑๔๐	๐.๕	๑๐.๕	๓๓,๗๗๐		
บริหาร ท้องถิ่น	สูง	๑	๒๕,๗๗๐	๑.๕	๒๖,๔๖๐	๑	๒	๒๗,๑๖๐		
		๒	๒๗,๑๖๐	๕.๕	๓๒,๕๑๐	๐.๕	๖	๓๓,๓๖๐		

* หมายถึง พนักงานส่วนตำบล ที่ได้รับขั้นและอัตราเงินเดือนในระดับถัดไปอีกหนึ่งระดับของระดับที่ดำรงตำแหน่ง ก่อนวันที่ ๑ พฤษภาคม ๒๕๖๗

บัญชีเงินเดือนที่ได้รับปรับเพิ่มขึ้นตามคุณวุฒิที่พนักงานส่วนตำบล ซึ่งได้รับการบรรจุและแต่งตั้ง ก่อนวันที่ ๑ พฤษภาคม ๒๕๖๗
 จำแนกตามช่วงเงินเดือนและคุณวุฒิการศึกษาที่เป็นคุณสมบัติเฉพาะสำหรับตำแหน่ง (ใช้บังคับในวันที่ ๑ พฤษภาคม ๒๕๖๗)

ที่	คุณวุฒิที่บรรจุเข้ารับราชการ	ประเภท	ระดับ/ช่วงชั้นที่ได้รับการปรับ (๑)					จำนวนขั้น ที่ได้ปรับ (๒)	ขั้นที่ได้ปรับเมื่อรวม แล้วต้องไม่เกิน (๓)		
			ระดับ	ขั้นต่ำ		ขั้นสูงสุด			ขั้น	อัตรา	
				ขั้น	อัตรา	ขั้น	อัตรา				
๑๓	ประกาศนียบัตรวิชาชีพชั้นสูง (ปวส.) หรือ อนุปริญญาหรือประกาศนียบัตร ของส่วนราชการต่างๆ ที่มีหลักสูตรกำหนด ระยะเวลาศึกษาไม่น้อยกว่า ๓ ปีต่อจาก วุฒิประกาศนียบัตรมัธยมศึกษาตอนปลาย หรือเทียบเท่า	ทั่วไป	ปฏิบัติงาน	๙	๑๑,๕๑๐	๑๓	๑๓,๕๐๐	๒.๕	๑๕	๑๔,๕๗๐	
				๑๓.๕	๑๓,๗๖๐	๑๗	๑๕,๗๒๐	๒	๑๘.๕	๑๖,๖๕๐	
				๑๗.๕	๑๖,๐๓๐	๒๐.๕	๑๗,๘๘๐	๑.๕	๒๑.๕	๑๘,๔๘๐	
				๒๑	๑๘,๑๙๐	๒๖.๕	๒๑,๗๐๐	๑	๒๗	๒๒,๐๕๐	
		๒๗	๒๒,๐๕๐	๓๐	๒๔,๒๗๐	๐.๕	๓๐.๕	๒๔,๖๔๐			
		ทั่วไป	ชำนาญงาน	๑	๑๓,๔๗๐	๒	๑๔,๐๗๐	๒	๓.๕	๑๕,๐๕๐	
				๒.๕	๑๔,๓๘๐	๔.๕	๑๕,๘๐๐	๑.๕	๕.๕	๑๖,๕๗๐	
				๕	๑๖,๑๙๐	๑๐	๑๙,๙๗๐	๑	๑๐.๕	๒๐,๓๖๐	
				๑๐.๕	๒๐,๓๖๐	๑๕	๒๔,๒๗๐	๐.๕	๑๕.๕	๒๔,๗๓๐	
		ทั่วไป	อาวุโส	๑	๑๘,๐๑๐	๓	๑๙,๘๖๐	๑	๓.๕	๒๐,๓๒๐	
				๓.๕	๒๐,๓๒๐	๗.๕	๒๔,๐๑๐	๐.๕	๘	๒๔,๔๙๐	
๑๔	ประกาศนียบัตรวิชาชีพเทคนิค (ปวท.) ประกาศนียบัตรวิชาการการศึกษาชั้นสูง (ป.กศ.สูง) และ อนุปริญญา หรือ ประกาศนียบัตรของส่วนราชการต่าง ๆ ที่มีหลักสูตรกำหนดระยะเวลาศึกษา ไม่น้อยกว่า ๒ ปี ต่อจากวุฒิ ประกาศนียบัตรมัธยมศึกษาตอนปลาย หรือไม่น้อยกว่า ๔ ปีต่อจากวุฒิ ประกาศนียบัตรมัธยมศึกษาตอนต้น หรือ เทียบเท่า	ทั่วไป	ปฏิบัติงาน	๗	๑๐,๘๘๐	๘.๕	๑๑,๓๕๐	๓	๑๑	๑๒,๔๗๐	
				๙	๑๑,๕๑๐	๑๒	๑๒,๙๗๐	๒.๕	๑๔	๑๔,๐๓๐	
				๑๒.๕	๑๓,๒๓๐	๑๕.๕	๑๔,๘๕๐	๒	๑๗	๑๕,๗๒๐	
				๑๖	๑๕,๑๔๐	๑๙.๕	๑๗,๒๗๐	๑.๕	๒๐.๕	๑๗,๘๘๐	
		๒๐	๑๗,๕๗๐	๒๔.๕	๒๐,๓๖๐	๑	๒๕	๒๐,๖๙๐			
		๒๕	๒๐,๖๙๐	๒๙	๒๓,๕๒๐	๐.๕	๒๙.๕	๒๓,๙๐๐			
		ทั่วไป	ชำนาญงาน	๑	๑๓,๔๗๐	๓.๕	๑๕,๐๕๐	๑.๕	๔.๕	๑๕,๘๐๐	
				๔	๑๕,๔๓๐	๙	๑๙,๒๐๐	๑	๙.๕	๑๙,๕๘๐	
				๙.๕	๑๙,๕๘๐	๑๔	๒๓,๓๗๐	๐.๕	๑๔.๕	๒๓,๘๒๐	
		ทั่วไป	อาวุโส	๑	๑๘,๐๑๐	๒.๕	๑๙,๔๑๐	๑	๓	๑๙,๘๖๐	
				๓	๑๙,๘๖๐	๗	๒๓,๕๕๐	๐.๕	๗.๕	๒๔,๐๑๐	
๑๕	ประกาศนียบัตรวิชาชีพ (ปวช.) หรือ ประกาศนียบัตรที่มีหลักสูตร กำหนดเวลาศึกษาไม่น้อยกว่า ๑ ปี ต่อจากวุฒิประกาศนียบัตรมัธยมศึกษา ตอนปลาย หรือไม่น้อยกว่า ๓ ปี ต่อจาก วุฒิประกาศนียบัตรมัธยมศึกษาตอนต้น หรือเทียบเท่า	ทั่วไป	ปฏิบัติงาน	๓	๙,๔๔๐	๙.๕	๑๑,๗๐๐	๒.๕	๑๑	๑๒,๔๗๐	
				๑๐	๑๑,๙๖๐	๑๔.๕	๑๔,๓๑๐	๑.๕	๑๕.๕	๑๔,๘๕๐	
				๑๕	๑๔,๕๗๐	๒๒	๑๘,๗๙๐	๑	๒๒.๕	๑๙,๑๐๐	
				๒๒.๕	๑๙,๑๐๐	๒๕.๕	๒๑,๐๒๐	๐.๕	๒๖	๒๑,๓๖๐	
		ทั่วไป	ชำนาญงาน	๑	๑๓,๔๗๐	๒	๑๔,๐๗๐	๑.๕	๓	๑๔,๖๘๐	
				๒.๕	๑๔,๓๘๐	๕.๕	๑๖,๕๗๐	๑	๖	๑๖,๙๒๐	
				๖	๑๖,๙๒๐	๑๑.๕	๒๑,๑๙๐	๐.๕	๑๒	๒๑,๖๒๐	
		ทั่วไป	อาวุโส	๑	๑๘,๐๑๐	๔.๕	๒๑,๒๔๐	๐.๕	๕	๒๑,๗๑๐	
๑๖	ประกาศนียบัตรมัธยมศึกษาตอนต้นและ ประกาศนียบัตรมัธยมศึกษาตอนปลาย หรือเทียบเท่า และประกาศนียบัตร เปรียญธรรมประโยค ๖ - ๘	ทั่วไป	ปฏิบัติงาน	๑	๘,๗๕๐	๘	๑๑,๒๐๐	๒.๕	๑๐	๑๑,๙๖๐	
				๘.๕	๑๑,๓๕๐	๙	๑๑,๕๑๐	๒	๑๐.๕	๑๒,๒๒๐	
				๙.๕	๑๑,๗๐๐	๑๒.๕	๑๓,๒๓๐	๑.๕	๑๓.๕	๑๓,๗๖๐	
				๑๓	๑๓,๕๐๐	๒๐.๕	๑๗,๘๘๐	๑	๒๑	๑๘,๑๙๐	
		๒๑	๑๘,๑๙๐	๒๔.๕	๒๐,๓๖๐	๐.๕	๒๕	๒๐,๖๙๐			
		ทั่วไป	ชำนาญงาน	๑	๑๓,๔๗๐	๔.๕	๑๕,๘๐๐	๑	๕	๑๖,๑๙๐	
				๕	๑๖,๑๙๐	๑๐.๕	๒๐,๓๖๐	๐.๕	๑๑	๒๐,๗๘๐	

* หมายถึง พนักงานส่วนตำบล ที่ได้รับขั้นและอัตราเงินเดือนในระดับถัดไปอีกหนึ่งระดับของระดับที่ดำรงตำแหน่ง ก่อนวันที่ ๑ พฤษภาคม ๒๕๖๗

บัญชีเงินเดือนที่ได้รับปรับเพิ่มขึ้นตามคุณวุฒิที่พนักงานส่วนตำบล ซึ่งได้รับการบรรจุและแต่งตั้ง ก่อนวันที่ ๑ พฤษภาคม ๒๕๖๘
 จำแนกตามช่วงเงินเดือนและคุณวุฒิการศึกษาที่เป็นคุณสมบัติเฉพาะสำหรับตำแหน่ง (ใช้บังคับในวันที่ ๑ พฤษภาคม ๒๕๖๘)

ที่	คุณวุฒิที่บรรจุเข้ารับราชการ	ประเภท	ช่วงอันดับ/ขั้นที่ได้รับการปรับ (๑)					จำนวนขั้น ที่ได้ปรับ (๒)	ขั้นที่ได้ปรับเมื่อรวม แล้วต้องไม่เกิน (๓)		
			อันดับ	ขั้นต่ำ		ขั้นสูงสุด			ขั้น	อัตรา	
				ขั้น	อัตรา	ขั้น	อัตรา				
๑	วุฒิปัตรีหรือหนังสืออนุมัติแสดงความรู้ ความชำนาญในการประกอบวิชาชีพ เวชกรรมของแพทยสภา ในสาขาที่มี กำหนดเวลาศึกษาอบรมไม่น้อยกว่า ๔ ปี ต่อจากวุฒิปริญญาแพทยศาสตรบัณฑิต และได้รับใบประกอบวิชาชีพเวชกรรม	วิชาการ	ปฏิบัติการ	๒๒.๕	๒๔,๐๙๐	๒๕.๕	๒๖,๕๐๐	๓	๒๘	๒๘,๖๙๐	
				๒๖	๒๖,๙๒๐	๒๗	๒๗,๘๐๐		๒๕.๕	๒๙.๕	๓๐,๐๒๐
				๒๗.๕	๒๘,๒๕๐	๒๘	๒๘,๖๙๐		ชก.(๑๗.๕)*	๓๐,๗๙๐	
				๒๘.๕	๒๙,๑๓๐				ชก.(๑๘)*	๓๑,๓๔๐	
				๒๙	๒๙,๕๗๐				ชก.(๑๘.๕)*	๓๑,๘๘๐	
				๒๙.๕	๓๐,๐๒๐				ชก.(๑๙)*	๓๒,๔๕๐	
				ชก.(๑๗)*	๓๐,๒๒๐	ชก.(๒๐.๕)*	๓๔,๑๑๐		๒	ชก.(๒๒)*	๓๕,๗๗๐
				ชก.(๒๑)*	๓๔,๖๘๐	ชก.(๒๕)*	๓๙,๐๘๐		๑.๕	ชก.(๒๖)*	๔๐,๒๖๐
		ชก.(๒๕.๕)*	๓๙,๖๓๐	ชก.(๓๐.๕)*	๔๖,๔๙๐	๑	ชก.(๓๑)*	๔๗,๒๔๐			
		ชก.(๓๑)*	๔๗,๒๔๐	ชก.(๓๒)*	๔๘,๗๔๐	๐.๕	ชก.(๓๒.๕)*	๔๙,๔๘๐			
		วิชาการ	ชำนาญการ	๑๑.๕	๒๔,๔๙๐	๑๔.๕	๔๗,๔๘๐	๒.๕	๑๖.๕	๒๙,๖๘๐	
				๑๕	๒๘,๐๓๐	๒๐.๕	๓๔,๑๑๐		๒	๒๒	๓๕,๗๗๐
				๒๑	๓๔,๖๘๐	๒๕	๓๙,๐๘๐		๑.๕	๒๖	๔๐,๒๖๐
				๒๕.๕	๓๙,๖๓๐	๓๐.๕	๔๖,๔๙๐		๑	๓๑	๔๗,๒๔๐
				๓๑	๔๗,๒๔๐	๓๒	๔๘,๗๔๐		๐.๕	๓๒.๕	๔๙,๔๘๐
				๓๒.๕	๔๙,๔๘๐				ชพ.(๒๓)*	๕๐,๖๗๐	
		ชพ.(๒๒.๕)	๔๙,๘๓๐	ชพ.(๒๕)	๕๔,๐๙๐	๐.๕	ชพ.(๒๕.๕)	๕๔,๙๖๐			
		วิชาการ	ชำนาญการพิเศษ	๓.๕	๒๔,๔๐๐	๕.๕	๒๖,๖๖๐	๒.๕	๗.๕	๒๘,๙๓๐	
				๖	๒๗,๒๓๐	๙.๕	๓๑,๒๙๐		๒	๑๑	๓๓,๑๔๐
				๑๐	๓๑,๙๐๐	๑๕	๓๘,๕๐๐		๑.๕	๑๖	๓๙,๘๘๐
				๑๕.๕	๓๙,๑๙๐	๑๙	๔๔,๑๓๐		๑	๑๙.๕	๔๔,๙๓๐
		๑๙.๕	๔๔,๙๓๐	๒๕	๕๕,๐๙๐	๐.๕	๒๕.๕	๕๕,๙๖๐			
		วิชาการ	เชี่ยวชาญ	๑	๒๔,๔๐๐	๔.๕	๒๙,๒๘๐	๒	๖	๓๑,๔๐๐	
				๕	๒๙,๙๘๐	๙.๕	๓๖,๔๑๐		๑.๕	๑๐.๕	๓๗,๘๘๐
				๑๐	๓๗,๑๒๐	๑๔.๕	๔๔,๑๓๐		๑	๑๕	๔๔,๙๓๐
				๑๕	๔๔,๙๓๐	๒๐.๕	๕๓,๘๘๐		๐.๕	๒๑	๕๕,๗๐๐
		อำนวยการ ท้องถิ่น	ต้น	๑๑	๒๔,๔๙๐	๑๔	๔๗,๔๘๐	๒.๕	๑๖	๒๙,๖๘๐	
				๑๔.๕	๒๘,๐๓๐	๒๐	๓๔,๑๑๐		๒	๒๑.๕	๓๕,๗๗๐
๒๐.๕	๓๔,๖๘๐			๒๔.๕	๓๙,๐๘๐	๑.๕	๒๕.๕		๔๐,๒๖๐		
๒๕	๓๙,๖๓๐			๓๐	๔๖,๔๙๐	๑	๓๐.๕		๔๗,๒๔๐		
๓๐.๕	๔๗,๒๔๐			๓๒	๔๘,๗๔๐	๐.๕	๓๒.๕		๕๐,๑๗๐		
๓๒.๕	๕๐,๑๗๐					อก.(๒๒.๕)*	๕๐,๖๗๐				
อก.(๒๒.๕)*	๕๐,๖๗๐	อก.(๒๔.๕)*	๕๔,๐๙๐	๐.๕	อก.(๒๕)*	๕๔,๙๖๐					
อำนวยการ ท้องถิ่น	กลาง	๓	๒๔,๔๐๐	๕	๒๖,๖๖๐	๒.๕	๗	๒๘,๙๓๐			
		๕.๕	๒๗,๒๓๐	๙	๓๑,๒๙๐		๒	๑๐.๕	๓๓,๑๔๐		
		๙.๕	๓๑,๙๐๐	๑๔.๕	๓๘,๕๐๐		๑.๕	๑๕.๕	๓๙,๘๘๐		
		๑๕	๓๙,๑๙๐	๑๘.๕	๔๔,๑๓๐		๑	๑๙	๔๔,๙๓๐		
		๑๙	๔๔,๙๓๐	๒๔.๕	๕๕,๐๙๐		๐.๕	๒๕	๕๕,๙๖๐		

* หมายถึง พนักงานส่วนตำบล ที่ได้รับขั้นและอัตราเงินเดือนในระดับถัดไปอีกหนึ่งระดับของระดับที่ดำรงตำแหน่ง ก่อนวันที่ ๑ พฤษภาคม ๒๕๖๘

บัญชีเงินเดือนที่ได้รับปรับเพิ่มขึ้นตามคุณวุฒิที่พนักงานส่วนตำบล ซึ่งได้รับการบรรจุและแต่งตั้ง ก่อนวันที่ ๑ พฤษภาคม ๒๕๖๘
 จำแนกตามช่วงชั้นเงินเดือนและคุณวุฒิการศึกษาที่เป็นคุณสมบัติเฉพาะสำหรับตำแหน่ง (ใช้บังคับในวันที่ ๑ พฤษภาคม ๒๕๖๘)

ที่	คุณวุฒิที่บรรจุเข้ารับราชการ	ประเภท	ช่วงอันดับ/ชั้นที่ได้รับการปรับ (๑)				จำนวนชั้น ที่ได้ปรับ (๒)	ชั้นที่ได้ปรับเมื่อรวม แล้วต้องไม่เกิน (๓)		
			อันดับ	ขั้นต่ำ		ขั้นสูงสุด		ขั้น	อัตรา	
				ขั้น	อัตรา	ขั้น				อัตรา
๑	วุฒิบัณฑิตหรือหนังสืออนุมัติแสดงความรู้ ความชำนาญในการประกอบวิชาชีพ เวชกรรมของแพทยสภา ในสาขาที่มี กำหนดเวลาศึกษาอบรมไม่น้อยกว่า ๔ ปี ต่อจากวุฒิปริญญาแพทยศาสตรบัณฑิต และได้รับใบประกอบวิชาชีพเวชกรรม (ต่อ)	อำนวยการ ท้องถิ่น	สูง	๑	๒๕,๐๘๐	๔	๒๙,๒๘๐	๒	๕.๕	๓๑,๔๐๐
				๔.๕	๒๙,๙๘๐	๙	๓๖,๔๑๐	๑.๕	๑๐	๓๗,๘๘๐
				๙.๕	๓๗,๑๒๐	๑๔	๔๔,๑๓๐	๑	๑๔.๕	๔๔,๙๓๐
				๑๔.๕	๔๔,๙๓๐	๒๐	๕๓,๘๘๐	๐.๕	๒๐.๕	๕๔,๗๐๐

บัญชีเงินเดือนที่ได้รับปรับเพิ่มขึ้นตามคุณวุฒิที่พนักงานส่วนตำบล ซึ่งได้รับการบรรจุและแต่งตั้ง ก่อนวันที่ ๑ พฤษภาคม ๒๕๖๘
 จำแนกตามช่วงเงินเดือนและคุณวุฒิการศึกษาที่เป็นคุณสมบัติเฉพาะสำหรับตำแหน่ง (ใช้บังคับในวันที่ ๑ พฤษภาคม ๒๕๖๘)

ที่	คุณวุฒิที่บรรจุเข้ารับราชการ	ประเภท	ช่วงอันดับ/ขั้นที่ได้รับการปรับ (๑)					จำนวนขั้น ที่ได้ปรับ (๒)	ขั้นที่ได้ปรับเมื่อรวม แล้วต้องไม่เกิน (๓)	
			อันดับ	ขั้นต่ำ		ขั้นสูงสุด			ขั้น	อัตรา
				ขั้น	อัตรา	ขั้น	อัตรา			
๒	วุฒิบัณฑิตหรือหนังสืออนุมัติบัณฑิตแสดง ความรู้ความชำนาญในการประกอบ วิชาชีพ ทันตกรรมของทันตแพทยสภา ในสาขาที่มีกำหนดเวลาศึกษาอบรม ไม่น้อยกว่า ๔ ปี ต่อจากวุฒิปริญญาทันต แพทยศาสตรบัณฑิต และได้รับ ใบประกอบวิชาชีพทันตกรรม	วิชาการ	ปฏิบัติการ	๒๒.๕	๒๔,๐๙๐	๒๕.๕	๒๖,๕๐๐	๓	๒๘	๒๘,๖๙๐
				๒๖	๒๖,๙๒๐	๒๗	๒๗,๘๐๐	๒.๕	๒๙.๕	๓๐,๐๒๐
				๒๗.๕	๒๘,๒๕๐	๒๘	๒๘,๖๙๐		ชก.(๑๗.๕)*	๓๐,๗๙๐
				๒๘.๕	๒๙,๑๓๐				ชก.(๑๘)*	๓๑,๓๔๐
				๒๙	๒๙,๕๗๐				ชก.(๑๘.๕)*	๓๑,๘๘๐
				๒๙.๕	๓๐,๐๒๐				ชก.(๑๙)*	๓๒,๔๕๐
				ชก.(๑๗)*	๓๐,๒๒๐	ชก.(๒๐.๕)*	๓๔,๑๑๐	๒	ชก.(๒๒)*	๓๕,๗๗๐
				ชก.(๒๑)*	๓๔,๖๘๐	ชก.(๒๕)*	๓๙,๐๘๐	๑.๕	ชก.(๒๖)*	๔๐,๒๖๐
				ชก.(๒๕.๕)*	๓๙,๖๓๐	ชก.(๓๐.๕)*	๔๖,๔๙๐	๑	ชก.(๓๑)*	๔๗,๒๔๐
				ชก.(๓๑)*	๔๗,๒๔๐	ชก.(๓๒)*	๔๘,๗๔๐	๐.๕	ชก.(๓๒.๕)*	๔๙,๔๘๐
		วิชาการ	ชำนาญการ	๑๑.๕	๒๔,๔๙๐	๑๔.๕	๒๗,๔๘๐	๒.๕	๑๖.๕	๒๙,๖๘๐
				๑๕	๒๘,๐๓๐	๒๐.๕	๓๔,๑๑๐	๒	๒๒	๓๕,๗๗๐
				๒๑	๓๔,๖๘๐	๒๕	๓๙,๐๘๐	๑.๕	๒๖	๔๐,๒๖๐
				๒๕.๕	๓๙,๖๓๐	๓๐.๕	๔๖,๔๙๐	๑	๓๑	๔๗,๒๔๐
				๓๑	๔๗,๒๔๐	๓๒	๔๘,๗๔๐	๐.๕	๓๒.๕	๔๙,๔๘๐
				๓๒.๕	๔๙,๔๘๐				ชพ.(๒๓)*	๕๐,๖๗๐
		ชพ.(๒๒.๕)*	๔๙,๘๓๐	ชพ.(๒๕)*	๕๔,๐๙๐	๐.๕	ชพ.(๒๕.๕)*	๕๕,๙๖๐		
		วิชาการ	ชำนาญการพิเศษ	๓.๕	๒๔,๔๐๐	๕.๕	๒๖,๖๖๐	๒.๕	๗.๕	๒๘,๙๓๐
				๖	๒๗,๒๓๐	๙.๕	๓๑,๒๙๐	๒	๑๑	๓๓,๑๔๐
				๑๐	๓๑,๙๐๐	๑๕	๓๘,๕๐๐	๑.๕	๑๖	๓๙,๘๘๐
				๑๕.๕	๓๙,๑๓๐	๑๙	๔๔,๑๓๐	๑	๑๙.๕	๔๕,๙๓๐
		๑๙.๕	๔๔,๙๓๐	๒๕	๕๔,๐๙๐	๐.๕	๒๕.๕	๕๕,๙๖๐		
		วิชาการ	เชี่ยวชาญ	๑	๒๔,๔๐๐	๔.๕	๒๙,๒๘๐	๒	๖	๓๑,๔๐๐
				๕	๒๙,๘๘๐	๙.๕	๓๖,๔๑๐	๑.๕	๑๐.๕	๓๗,๘๘๐
				๑๐	๓๗,๑๒๐	๑๔.๕	๔๔,๑๓๐	๑	๑๕	๔๕,๙๓๐
				๑๕	๔๔,๙๓๐	๒๐.๕	๕๓,๘๙๐	๐.๕	๒๑	๕๕,๗๗๐
		อำนวยการ ท้องถิ่น	ต้น	๑๑	๒๔,๔๙๐	๑๔	๔๗,๔๘๐	๒.๕	๑๖	๒๙,๖๘๐
				๑๔.๕	๒๘,๐๓๐	๒๐	๓๔,๑๑๐	๒	๒๑.๕	๓๕,๗๗๐
๒๐.๕	๓๔,๖๘๐			๒๔.๕	๓๙,๐๘๐	๑.๕	๒๕.๕	๔๐,๒๖๐		
๒๕	๓๙,๖๓๐			๓๐	๔๖,๔๙๐	๑	๓๐.๕	๔๗,๒๔๐		
๓๐.๕	๔๗,๒๔๐			๓๒	๔๘,๗๔๐	๐.๕	๓๒.๕	๕๐,๑๗๐		
๓๒.๕	๕๐,๑๗๐						อก.(๒๒.๕)*	๕๐,๖๗๐		
อก.(๒๒.๕)*	๕๐,๖๗๐	อก.(๒๔.๕)*	๕๔,๐๙๐	๐.๕	อก.(๒๕)*	๕๕,๙๖๐				
อำนวยการ ท้องถิ่น	กลาง	๓	๒๔,๔๐๐	๕	๒๖,๖๖๐	๒.๕	๗	๒๘,๙๓๐		
		๕.๕	๒๗,๒๓๐	๙	๓๑,๒๙๐	๒	๑๐.๕	๓๓,๑๔๐		
		๙.๕	๓๑,๙๐๐	๑๔.๕	๓๘,๕๐๐	๑.๕	๑๕.๕	๓๙,๘๘๐		
		๑๕	๓๙,๑๓๐	๑๘.๕	๔๔,๑๓๐	๑	๑๘	๔๕,๙๓๐		
๑๙	๔๔,๙๓๐	๒๔.๕	๕๔,๐๙๐	๐.๕	๒๕	๕๕,๙๖๐				

* หมายถึง พนักงานส่วนตำบล ที่ได้รับขั้นและอัตราเงินเดือนในระดับถัดไปอีกหนึ่งระดับของระดับที่ดำรงตำแหน่ง ก่อนวันที่ ๑ พฤษภาคม ๒๕๖๘

บัญชีเงินเดือนที่ได้รับปรับเพิ่มขึ้นตามคุณวุฒิที่พนักงานส่วนตำบล ซึ่งได้รับการบรรจุและแต่งตั้ง ก่อนวันที่ ๑ พฤษภาคม ๒๕๖๘
 จำแนกตามช่วงชั้นเงินเดือนและคุณวุฒิการศึกษาที่เป็นคุณสมบัติเฉพาะสำหรับตำแหน่ง (ใช้บังคับในวันที่ ๑ พฤษภาคม ๒๕๖๘)

ที่	คุณวุฒิที่บรรจุเข้ารับราชการ	ประเภท	ช่วงอันดับ/ชั้นที่ได้รับการปรับ (๑)				จำนวนชั้น ที่ได้ปรับ (๒)	ชั้นที่ได้ปรับเมื่อรวม แล้วต้องไม่เกิน (๓)		
			อันดับ	ขั้นต่ำ		ขั้นสูงสุด		ขั้น	อัตรา	
				ขั้น	อัตรา	ขั้น				อัตรา
๒	วุฒิบัณฑิตหรือหนังสืออนุมัติบัตรแสดง ความรู้ความชำนาญในการประกอบ วิชาชีพ ทันตกรรมของทันตแพทยสภา ในสาขาที่มีกำหนดเวลาศึกษาอบรม ไม่น้อยกว่า ๔ ปี ต่อจากวุฒิปริญญาทันต แพทยศาสตรบัณฑิต และได้รับ ใบประกอบวิชาชีพทันตกรรม (ต่อ)	อำนวยการ ท้องถิ่น	สูง	๑	๒๕,๐๘๐	๔	๒๙,๒๘๐	๒	๕.๕	๓๑,๔๐๐
				๔.๕	๒๙,๙๘๐	๙	๓๖,๔๑๐	๑.๕	๑๐	๓๗,๘๘๐
				๙.๕	๓๗,๑๒๐	๑๔	๔๔,๑๓๐	๑	๑๔.๕	๔๔,๙๓๐
				๑๔.๕	๔๔,๙๓๐	๒๐	๕๓,๘๙๐	๐.๕	๒๐.๕	๕๔,๗๐๐

บัญชีเงินเดือนที่ได้รับปรับเพิ่มขึ้นตามคุณวุฒิที่พนักงานส่วนตำบล ซึ่งได้รับการบรรจุและแต่งตั้ง ก่อนวันที่ ๑ พฤษภาคม ๒๕๖๘
 จำแนกตามช่วงเงินเดือนและคุณวุฒิการศึกษาที่เป็นคุณสมบัติเฉพาะสำหรับตำแหน่ง (ใช้บังคับในวันที่ ๑ พฤษภาคม ๒๕๖๘)

ที่	คุณวุฒิที่บรรจุเข้ารับราชการ	ประเภท	ช่วงอันดับ/ขั้นที่ได้รับการปรับ (๑)					จำนวนขั้น ที่ได้ปรับ (๒)	ขั้นที่ได้ปรับเมื่อรวม แล้วต้องไม่เกิน (๓)	
			อันดับ	ขั้นต่ำ		ขั้นสูงสุด			ขั้น	อัตรา
				ขั้น	อัตรา	ขั้น	อัตรา			
๓	วุฒิบัณฑิตหรือหนังสืออนุมัติแสดงความรู้ ความชำนาญในการประกอบวิชาชีพ เวชกรรมของแพทยสภา ในสาขาวิชาที่มี กำหนดเวลาศึกษาอบรมไม่น้อยกว่า ๓ ปี ต่อจากวุฒิปริญญาแพทยศาสตรบัณฑิต และได้รับใบประกอบวิชาชีพเวชกรรม	วิชาการ	ปฏิบัติการ	๒๑.๕	๒๓,๓๔๐	๒๔.๕	๒๕,๖๗๐	๓	๒๗	๒๗,๘๐๐
				๒๕	๒๖,๐๘๐	๒๗	๒๗,๘๐๐	๒.๕	๒๙.๕	๓๐,๐๒๐
				๒๗.๕	๒๘,๒๕๐				ชก.(๑๗)*	๓๐,๒๒๐
				๒๘	๒๘,๖๙๐				ชก.(๑๗.๕)*	๓๐,๗๙๐
				๒๘.๕	๒๙,๑๓๐				ชก.(๑๘)*	๓๑,๓๔๐
				๒๙	๒๙,๕๗๐				ชก.(๑๘.๕)*	๓๑,๘๘๐
				๒๙.๕	๓๐,๒๐๐				ชก.(๑๙)*	๓๒,๔๕๐
				ชก.(๑๗)*	๓๐,๒๒๐	ชก.(๑๙.๕)*	๓๓,๐๐๐	๒	ชก.(๒๑)*	๓๔,๖๘๐
				ชก.(๒๐)*	๓๓,๕๖๐	ชก.(๒๔.๕)*	๓๘,๕๒๐	๑.๕	ชก.(๒๕.๕)*	๓๙,๖๓๐
				ชก.(๒๕)*	๓๙,๐๘๐	ชก.(๒๙)*	๔๔,๒๘๐	๑	ชก.(๒๙.๕)*	๔๔,๙๙๐
		ชก.(๒๕.๕)*	๔๔,๙๙๐	ชก.(๓๒)*	๔๘,๗๔๐	๐.๕	ชก.(๓๒.๕)*	๔๙,๔๘๐		
		วิชาการ	ชำนาญการ	๑๐.๕	๒๓,๕๕๐	๑๔	๒๖,๙๘๐	๒.๕	๑๖	๒๙,๑๑๐
				๑๔.๕	๒๗,๔๘๐	๑๙.๕	๓๓,๐๐๐	๒	๒๑	๓๔,๖๘๐
				๒๐	๓๓,๕๖๐	๒๔.๕	๓๘,๕๒๐	๑.๕	๒๕.๕	๓๙,๖๓๐
				๒๕	๓๙,๐๘๐	๒๙	๔๔,๒๘๐	๑	๒๙.๕	๔๔,๙๙๐
				๒๙.๕	๔๔,๙๙๐	๓๒	๔๘,๗๔๐	๐.๕	๓๒.๕	๔๙,๔๘๐
				๓๒.๕	๔๙,๔๘๐	ชพ.(๒๒.๕)*	๕๓,๒๓๐	๐.๕	ชพ.(๒๒.๕)*	๕๙,๘๓๐
		วิชาการ	ชำนาญการพิเศษ	๓	๒๓,๘๓๐	๔.๕	๒๕,๕๓๐	๒.๕	๖.๕	๒๗,๘๐๐
				๕	๒๖,๑๐๐	๙	๓๐,๖๙๐	๒	๑๐.๕	๓๒,๕๑๐
				๙.๕	๓๑,๒๙๐	๑๓	๓๕,๗๖๐	๑.๕	๑๔	๓๗,๑๓๐
				๑๓.๕	๓๖,๔๕๐	๑๘.๕	๔๓,๓๐๐	๑	๑๙	๔๔,๑๓๐
				๑๙	๔๔,๑๓๐	๒๔.๕	๕๓,๒๓๐	๐.๕	๒๕	๕๕,๐๙๐
		วิชาการ	เชี่ยวชาญ	๑	๒๔,๔๐๐	๓	๒๗,๑๖๐	๒	๔.๕	๒๙,๒๘๐
				๓.๕	๒๗,๘๕๐	๙	๓๕,๖๙๐	๑.๕	๑๐	๓๗,๑๒๐
๙.๕	๓๖,๔๑๐			๑๔	๔๓,๓๑๐	๑	๑๔.๕	๔๔,๑๓๐		
๑๔.๕	๔๔,๑๓๐			๒๐	๕๓,๒๓๐	๐.๕	๒๐.๕	๕๓,๘๙๐		
อำนวยการ ท้องถิ่น	ต้น	๑๐	๒๓,๕๕๐	๑๓.๕	๒๖,๙๘๐	๒.๕	๑๕.๕	๒๙,๑๑๐		
		๑๔	๒๗,๔๘๐	๑๙	๓๓,๐๐๐	๒	๒๐.๕	๓๔,๖๘๐		
		๑๙.๕	๓๓,๕๖๐	๒๔	๓๘,๕๒๐	๑.๕	๒๕	๓๙,๖๓๐		
		๒๔.๕	๓๙,๐๘๐	๒๘.๕	๔๔,๒๘๐	๑	๒๙	๔๔,๙๙๐		
		๒๙	๔๔,๙๙๐	๓๒	๔๙,๔๘๐	๐.๕	๓๒.๕	๕๐,๑๗๐		
		๓๒.๕	๕๐,๑๗๐	อภ.(๒๒.๕)*	๕๓,๒๓๐	๐.๕	อภ.(๒๒.๕)*	๕๖,๗๐๐		
อำนวยการ ท้องถิ่น	กลาง	๒.๕	๒๓,๘๓๐	๔	๒๕,๕๓๐	๒.๕	๖	๒๗,๘๐๐		
		๔.๕	๒๖,๑๐๐	๘.๕	๓๐,๖๙๐	๒	๑๐	๓๒,๕๑๐		
		๙	๓๑,๒๙๐	๑๒.๕	๓๕,๗๖๐	๑.๕	๑๓.๕	๓๗,๑๓๐		
		๑๓	๓๖,๔๕๐	๑๘	๔๓,๓๐๐	๑	๑๘.๕	๔๔,๑๓๐		
		๑๘.๕	๔๔,๑๓๐	๒๔	๕๓,๒๓๐	๐.๕	๒๔.๕	๕๕,๐๙๐		

* หมายถึง พนักงานส่วนตำบล ที่ได้รับขั้นและอัตราเงินเดือนในระดับถัดไปอีกหนึ่งระดับของระดับที่ดำรงตำแหน่ง ก่อนวันที่ ๑ พฤษภาคม ๒๕๖๘

บัญชีเงินเดือนที่ได้รับปรับเพิ่มขึ้นตามคุณวุฒิที่พนักงานส่วนตำบล ซึ่งได้รับการบรรจุและแต่งตั้ง ก่อนวันที่ ๑ พฤษภาคม ๒๕๖๘
 จำแนกตามช่วงชั้นเงินเดือนและคุณวุฒิการศึกษาที่เป็นคุณสมบัติเฉพาะสำหรับตำแหน่ง (ใช้บังคับในวันที่ ๑ พฤษภาคม ๒๕๖๘)

ที่	คุณวุฒิที่บรรจุเข้ารับราชการ	ประเภท	ช่วงอันดับ/ชั้นที่ได้รับการปรับ (๑)				จำนวนชั้น ที่ได้ปรับ (๒)	ชั้นที่ได้ปรับเมื่อรวม แล้วต้องไม่เกิน (๓)		
			อันดับ	ขั้นต่ำ		ขั้นสูงสุด		ขั้น	อัตรา	
				ขั้น	อัตรา	ขั้น				อัตรา
๓	วุฒิบัณฑิตหรือหนังสืออนุมัติแสดงความรู้ ความชำนาญในการประกอบวิชาชีพ เวชกรรมของแพทยสภา ในสาขาวิชาที่มี กำหนดเวลาศึกษาอบรมไม่น้อยกว่า ๓ ปี ต่อจากวุฒิปริญญาแพทยศาสตรบัณฑิต และได้รับใบประกอบวิชาชีพเวชกรรม (ต่อ)	อำนาจการ ท้องถิ่น	สูง	๑	๒๕,๐๘๐	๒.๕	๒๗,๑๖๐	๒	๔	๒๙,๒๘๐
				๓	๒๗,๘๕๐	๘.๕	๓๕,๖๙๐	๑.๕	๙.๕	๓๗,๑๒๐
				๔	๓๖,๔๑๐	๑๓.๕	๔๓,๓๑๐	๑	๑๔	๔๔,๑๓๐
				๑๔	๔๔,๑๓๐	๑๙.๕	๕๓,๐๘๐	๐.๕	๒๐	๕๓,๘๙๐

บัญชีเงินเดือนที่ได้รับปรับเพิ่มขึ้นตามคุณวุฒิที่พนักงานส่วนตำบล ซึ่งได้รับการบรรจุและแต่งตั้ง ก่อนวันที่ ๑ พฤษภาคม ๒๕๖๘
 จำแนกตามช่วงชั้นเงินเดือนและคุณวุฒิการศึกษาที่เป็นคุณสมบัติเฉพาะสำหรับตำแหน่ง (ใช้บังคับในวันที่ ๑ พฤษภาคม ๒๕๖๘)

ที่	คุณวุฒิที่บรรจุเข้ารับราชการ	ประเภท	ช่วงอันดับ/ชั้นที่ได้รับการปรับ (๑)				จำนวนชั้น ที่ได้ปรับ (๒)	ชั้นที่ได้ปรับเมื่อรวม แล้วต้องไม่เกิน (๓)		
			อันดับ	ขั้นต่ำ		ขั้นสูงสุด		ขั้น	อัตรา	
				ขั้น	อัตรา	ขั้น				อัตรา
๔	วุฒิปัตรีหรือหนังสืออนุมัติบัตรแสดง ความรู้ความชำนาญในการประกอบ วิชาชีพทันตกรรมของทันตแพทย์สภา ในสาขาวิชาที่มีกำหนดเวลาศึกษาอบรม ไม่น้อยกว่า ๓ ปี ต่อจากวุฒิปริญญา ทันตแพทยศาสตรบัณฑิต และได้รับ ใบประกอบวิชาชีพทันตกรรม	วิชาการ	ปฏิบัติการ	๒๑.๕	๒๓,๓๔๐	๒๔.๕	๒๕,๖๗๐	๓	๒๗	๒๗,๘๐๐
				๒๕	๒๖,๐๘๐	๒๗	๒๗,๘๐๐	๒.๕	๒๗.๕	๓๐,๐๒๐
				๒๗.๕	๒๘,๒๕๐				ชก.(๑๗)*	๓๐,๒๒๐
				๒๘	๒๘,๖๙๐				ชก.(๑๗.๕)*	๓๐,๗๙๐
				๒๘.๕	๒๘,๑๓๐				ชก.(๑๘)*	๓๑,๓๔๐
				๒๙	๒๙,๕๗๐				ชก.(๑๘.๕)*	๓๑,๘๘๐
				๒๙.๕	๓๐,๒๐๐				ชก.(๑๙)*	๓๒,๔๕๐
				ชก.(๑๗)*	๓๐,๒๒๐	ชก.(๑๙.๕)*	๓๓,๐๐๐	๒	ชก.(๒๑)*	๓๔,๖๘๐
				ชก.(๒๐)*	๓๓,๕๖๐	ชก.(๒๔.๕)*	๓๘,๕๒๐	๑.๕	ชก.(๒๕.๕)*	๓๙,๖๓๐
				ชก.(๒๕)*	๓๙,๐๘๐	ชก.(๒๙)*	๔๔,๒๘๐	๑	ชก.(๒๙.๕)*	๔๔,๙๙๐
		ชก.(๒๙.๕)*	๔๔,๙๙๐	ชก.(๓๒)*	๔๘,๗๔๐	๐.๕	ชก.(๓๒.๕)*	๔๙,๔๘๐		
		วิชาการ	ชำนาญการ	๑๐.๕	๒๓,๕๕๐	๑๔	๒๖,๙๘๐	๒.๕	๑๖	๒๙,๑๑๐
				๑๔.๕	๒๗,๔๘๐	๑๙.๕	๓๓,๐๐๐	๒	๒๑	๓๔,๖๘๐
				๒๐	๓๓,๕๖๐	๒๔.๕	๓๘,๕๒๐	๑.๕	๒๕.๕	๓๙,๖๓๐
				๒๕	๓๙,๐๘๐	๒๙	๔๔,๒๘๐	๑	๒๙.๕	๔๔,๙๙๐
				๒๙.๕	๔๔,๙๙๐	๓๒	๔๘,๗๔๐	๐.๕	๓๒.๕	๔๙,๔๘๐
				๓๒.๕	๔๙,๔๘๐				ชพ.(๒๒.๕)*	๔๙,๘๓๐
		ชพ.(๒๒.๕)*	๔๙,๘๓๐	ชพ.(๒๔.๕)*	๕๓,๒๓๐	๐.๕	ชพ.(๒๕)*	๕๕,๐๙๐		
		วิชาการ	ชำนาญการพิเศษ	๓	๒๓,๘๓๐	๔.๕	๒๕,๕๓๐	๒.๕	๖.๕	๒๗,๘๐๐
				๕	๒๖,๑๐๐	๙	๓๐,๖๙๐	๒	๑๐.๕	๓๒,๕๑๐
				๙.๕	๓๑,๒๙๐	๑๓	๓๕,๗๖๐	๑.๕	๑๔	๓๗,๑๓๐
				๑๓.๕	๓๖,๔๕๐	๑๘.๕	๔๓,๓๐๐	๑	๑๘	๔๔,๑๓๐
				๑๙	๔๔,๑๓๐	๒๔.๕	๕๓,๒๓๐	๐.๕	๒๕	๕๕,๐๙๐
		วิชาการ	เชี่ยวชาญ	๑	๒๔,๔๐๐	๓	๒๗,๑๖๐	๒	๔.๕	๒๙,๒๘๐
๓.๕	๒๗,๘๕๐			๙	๓๕,๖๙๐	๑.๕	๑๐	๓๗,๑๒๐		
๙.๕	๓๖,๔๑๐			๑๔	๔๓,๓๐๐	๑	๑๔.๕	๔๔,๑๓๐		
๑๔.๕	๔๔,๑๓๐			๒๐	๕๓,๒๓๐	๐.๕	๒๐.๕	๕๕,๘๙๐		
อำนวยการ ท้องถิ่น	ต้น	๑๐	๒๓,๕๕๐	๑๓.๕	๒๖,๙๘๐	๒.๕	๑๕.๕	๒๙,๑๑๐		
		๑๔	๒๗,๔๘๐	๑๙	๓๓,๐๐๐	๒	๒๐.๕	๓๔,๖๘๐		
		๑๙.๕	๓๓,๕๖๐	๒๔	๓๘,๕๒๐	๑.๕	๒๕	๓๙,๖๓๐		
		๒๔.๕	๓๙,๐๘๐	๒๘.๕	๔๔,๒๘๐	๑	๒๙	๔๔,๙๙๐		
		๒๙	๔๔,๙๙๐	๓๒	๔๘,๗๔๐	๐.๕	๓๒.๕	๕๐,๑๗๐		
		๓๒.๕	๕๐,๑๗๐				อก.(๒๒.๕)*	๕๐,๖๗๐		
อก.(๒๒.๕)*	๕๐,๖๗๐	อก.(๒๔)*	๕๓,๒๓๐	๐.๕	อก.(๒๔.๕)*	๕๕,๐๙๐				
อำนวยการ ท้องถิ่น	กลาง	๒.๕	๒๓,๘๓๐	๔	๒๕,๕๓๐	๒.๕	๖	๒๗,๘๐๐		
		๔.๕	๒๖,๑๐๐	๘.๕	๓๐,๖๙๐	๒	๑๐	๓๒,๕๑๐		
		๙	๓๑,๒๙๐	๑๒.๕	๓๕,๗๖๐	๑.๕	๑๓.๕	๓๗,๑๓๐		
		๑๓	๓๖,๔๕๐	๑๘	๔๓,๓๐๐	๑	๑๘.๕	๔๔,๑๓๐		
		๑๘.๕	๔๔,๑๓๐	๒๔	๕๓,๒๓๐	๐.๕	๒๔.๕	๕๕,๐๙๐		

* หมายถึง พนักงานส่วนตำบล ที่ได้รับขั้นและอัตราเงินเดือนในระดับถัดไปอีกหนึ่งระดับของระดับที่ดำรงตำแหน่ง ก่อนวันที่ ๑ พฤษภาคม ๒๕๖๘

บัญชีเงินเดือนที่ได้รับปรับเพิ่มขึ้นตามคุณวุฒิที่พนักงานส่วนตำบล ซึ่งได้รับการบรรจุและแต่งตั้ง ก่อนวันที่ ๑ พฤษภาคม ๒๕๖๘
 จำแนกตามช่วงเงินเดือนและคุณวุฒิการศึกษาที่เป็นคุณสมบัติเฉพาะสำหรับตำแหน่ง (ใช้บังคับในวันที่ ๑ พฤษภาคม ๒๕๖๘)

ที่	คุณวุฒิที่บรรจุเข้ารับราชการ	ประเภท	ช่วงอันดับ/ขั้นที่ได้รับการปรับ (๑)				จำนวนขั้น ที่ได้ปรับ (๒)	ขั้นที่ได้ปรับเมื่อรวม แล้วต้องไม่เกิน (๓)		
			อันดับ	ขั้นต่ำ		ขั้นสูงสุด		ขั้น	อัตรา	
				ขั้น	อัตรา	ขั้น				อัตรา
๔	วุฒิปัตรีหรือหนังสืออนุมัติบัตรแสดง ความรู้ความชำนาญในการประกอบ วิชาชีพทันตกรรมของทันตแพทยสภา ในสาขาวิชาที่มีกำหนดเวลาศึกษาอบรม ไม่น้อยกว่า ๓ ปี ต่อจากวุฒิปริญญา ทันตแพทยศาสตรบัณฑิต และได้รับ ใบประกอบวิชาชีพทันตกรรม (ต่อ)	อำนาจการ ท้องถิ่น	สูง	๑	๒๕,๐๘๐	๒.๕	๒๗,๑๖๐	๒	๔	๒๙,๒๘๐
				๓	๒๗,๘๕๐	๘.๕	๓๕,๖๙๐	๑.๕	๙.๕	๓๗,๑๒๐
				๙	๓๖,๔๑๐	๑๓.๕	๔๓,๓๑๐	๑	๑๔	๔๔,๑๓๐
				๑๔	๔๔,๑๓๐	๑๙.๕	๕๓,๐๘๐	๐.๕	๒๐	๕๓,๘๙๐

ว.ป.

บัญชีเงินเดือนที่ได้รับปรับเพิ่มขึ้นตามคุณวุฒิที่พนักงานส่วนตำบล ซึ่งได้รับการบรรจุและแต่งตั้ง ก่อนวันที่ ๑ พฤษภาคม ๒๕๖๘
 จำแนกตามช่วงชั้นเงินเดือนและคุณวุฒิการศึกษาที่เป็นคุณสมบัติเฉพาะสำหรับตำแหน่ง (ใช้บังคับในวันที่ ๑ พฤษภาคม ๒๕๖๘)

ที่	คุณวุฒิที่บรรจุเข้ารับราชการ	ประเภท	ช่วงอันดับ/ชั้นที่ได้รับการปรับ (๑)					จำนวนชั้น ที่ได้ปรับ (๒)	ชั้นที่ได้ปรับเมื่อรวม แล้วต้องไม่เกิน (๓)			
			อันดับ	ขั้นต่ำ		ขั้นสูงสุด			ขั้น	อัตรา		
				ขั้น	อัตรา	ขั้น	อัตรา					
๕	ปริญญาเอก หรือเทียบเท่า	วิชาการ	ปฏิบัติการ	๒๑.๕	๒๓,๓๔๐	๒๔.๕	๒๕,๖๗๐	๓	๒๗	๒๗,๘๐๐		
				๒๕	๒๖,๐๘๐	๒๗	๒๗,๘๐๐		๒๗.๕	๒๙.๕	๓๐,๐๒๐	
				๒๗.๕	๒๘,๒๕๐					ชก.(๑๗)*	๓๐,๒๒๐	
				๒๘	๒๘,๖๙๐					ชก.(๑๗.๕)*	๓๐,๗๙๐	
				๒๘.๕	๒๙,๑๓๐					ชก.(๑๘)*	๓๑,๓๔๐	
				๒๙	๒๙,๕๗๐					ชก.(๑๘.๕)*	๓๑,๘๘๐	
				๒๙.๕	๓๐,๒๐๐					ชก.(๑๙)*	๓๒,๔๕๐	
				ชก.(๑๗)*	๓๐,๒๒๐	ชก.(๑๙.๕)*	๓๓,๐๐๐		๒	ชก.(๒๑)*	๓๔,๖๘๐	
				ชก.(๒๐)*	๓๓,๕๖๐	ชก.(๒๔.๕)*	๓๘,๕๒๐		๑.๕	ชก.(๒๕.๕)*	๓๙,๖๓๐	
				ชก.(๒๕)*	๓๙,๐๘๐	ชก.(๒๙)*	๔๔,๒๘๐		๑	ชก.(๒๙.๕)*	๔๔,๙๙๐	
		ชก.(๒๙.๕)*	๔๔,๙๙๐	ชก.(๓๒)*	๔๘,๗๔๐	๐.๕	ชก.(๓๒.๕)*	๔๙,๔๘๐				
		วิชาการ	ชำนาญการ	๑๐.๕	๒๓,๕๕๐	๑๔	๒๖,๙๘๐	๒.๕	๑๖	๒๙,๑๑๐		
				๑๔.๕	๒๗,๔๘๐	๑๙.๕	๓๓,๐๐๐		๒	๒๑	๓๔,๖๘๐	
				๒๐	๓๓,๕๖๐	๒๔.๕	๓๘,๕๒๐		๑.๕	๒๕.๕	๓๙,๖๓๐	
				๒๕	๓๙,๐๘๐	๒๙	๔๔,๒๘๐		๑	๒๙.๕	๔๔,๙๙๐	
				๒๙.๕	๔๔,๙๙๐	๓๒	๔๘,๗๔๐		๐.๕	๓๒.๕	๔๙,๔๘๐	
				๓๒.๕	๔๙,๔๘๐	ชพ.(๒๔.๕)*	๕๓,๒๓๐		๐.๕	ชพ.(๒๕)*	๕๔,๐๙๐	
		วิชาการ	ชำนาญการพิเศษ	๓	๒๓,๘๓๐	๔.๕	๒๕,๕๓๐	๒.๕	๖.๕	๒๗,๘๐๐		
				๕	๒๖,๑๐๐	๙	๓๐,๖๙๐		๒	๑๐.๕	๓๒,๕๑๐	
				๙.๕	๓๑,๒๙๐	๑๓	๓๕,๗๖๐		๑.๕	๑๔	๓๗,๑๓๐	
				๑๓.๕	๓๖,๔๕๐	๑๘.๕	๔๓,๓๐๐		๑	๑๙	๔๔,๑๓๐	
		วิชาการ	เชี่ยวชาญ	๑๔	๔๔,๑๓๐	๒๔.๕	๕๓,๒๓๐	๐.๕	๒๕	๕๔,๐๙๐		
				๑	๒๔,๔๐๐	๓	๒๗,๑๖๐	๒	๔.๕	๒๙,๒๘๐		
				๓.๕	๒๗,๘๕๐	๙	๓๕,๖๙๐		๑.๕	๑๐	๓๗,๑๒๐	
				๙.๕	๓๖,๔๑๐	๑๔	๔๓,๓๑๐		๑	๑๔.๕	๔๔,๑๓๐	
		๑๔.๕	๔๔,๑๓๐	๒๐	๕๓,๐๘๐	๐.๕	๒๐.๕		๕๓,๘๙๐			
		อำนวยการ	ท้องถิ่น	๑๐	๒๓,๕๕๐	๑๓.๕	๒๖,๙๘๐	๒.๕	๑๕.๕	๒๙,๑๑๐		
				๑๔	๒๗,๔๘๐	๑๙	๓๓,๐๐๐		๒	๒๐.๕	๓๔,๖๘๐	
๑๙.๕	๓๓,๕๖๐			๒๔	๓๘,๕๒๐	๑.๕	๒๕		๓๙,๖๓๐			
๒๔.๕	๓๙,๐๘๐			๒๘.๕	๔๔,๒๘๐	๑	๒๙		๔๔,๙๙๐			
๒๙	๔๔,๙๙๐			๓๒	๔๙,๔๘๐	๐.๕	๓๒.๕		๕๐,๑๗๐			
๓๒.๕	๕๐,๑๗๐			ชก.(๒๒.๕)*	๕๓,๒๓๐	๐.๕	ชก.(๒๒.๕)*		๕๓,๖๗๐			
ชก.(๒๒.๕)*	๕๓,๖๗๐			ชก.(๒๔)*	๕๓,๒๓๐	๐.๕	ชก.(๒๔.๕)*		๕๔,๐๙๐			
อำนวยการ	ท้องถิ่น			๒.๕	๒๓,๘๓๐	๔	๒๕,๕๓๐		๒.๕	๖	๒๗,๘๐๐	
				๔.๕	๒๖,๑๐๐	๘.๕	๓๐,๖๙๐			๒	๑๐	๓๒,๕๑๐
				๙	๓๑,๒๙๐	๑๒.๕	๓๕,๗๖๐			๑.๕	๑๓.๕	๓๗,๑๓๐
		๑๓	๓๖,๔๕๐	๑๘	๔๓,๓๐๐	๑	๑๘.๕	๔๔,๑๓๐				
		๑๘.๕	๔๔,๑๓๐	๒๔	๕๓,๒๓๐	๐.๕	๒๔.๕	๕๔,๐๙๐				

* หมายถึง พนักงานส่วนตำบล ที่ได้รับขั้นและอัตราเงินเดือนในระดับถัดไปอีกหนึ่งระดับของระดับที่ดำรงตำแหน่ง ก่อนวันที่ ๑ พฤษภาคม ๒๕๖๘

บัญชีเงินเดือนที่ได้รับปรับเพิ่มขึ้นตามคุณวุฒิที่พนักงานส่วนตำบล ซึ่งได้รับการบรรจุและแต่งตั้ง ก่อนวันที่ ๑ พฤษภาคม ๒๕๖๘
 จำแนกตามช่วงชั้นเงินเดือนและคุณวุฒิการศึกษาที่เป็นคุณสมบัติเฉพาะสำหรับตำแหน่ง (ใช้บังคับในวันที่ ๑ พฤษภาคม ๒๕๖๘)

ที่	คุณวุฒิที่บรรจุเข้ารับราชการ	ประเภท	ช่วงอันดับ/ชั้นที่ได้รับการปรับ (๑)					จำนวนชั้น ที่ได้ปรับ (๒)	ชั้นที่ได้ปรับเมื่อรวม แล้วต้องไม่เกิน (๓)	
			อันดับ	ขั้นต่ำ		ขั้นสูงสุด			ขั้น	อัตรา
				ขั้น	อัตรา	ขั้น	อัตรา			
๕	ปริญญาเอก หรือเทียบเท่า (ต่อ)	อำนาจการ ท้องถิ่น	สูง	๑	๒๕,๐๘๐	๒.๕	๒๗,๑๖๐	๒	๔	๒๙,๒๘๐
				๓	๒๗,๘๕๐	๘.๕	๓๕,๖๙๐	๑.๕	๙.๕	๓๗,๑๒๐
				๙	๓๖,๔๑๐	๑๓.๕	๔๓,๓๑๐	๑	๑๔	๔๔,๑๓๐
				๑๔	๔๔,๑๓๐	๑๙.๕	๕๓,๐๘๐	๐.๕	๒๐	๕๓,๘๙๐
		บริหาร ท้องถิ่น	ต้น	๙.๕	๒๓,๕๕๐	๑๓	๒๖,๙๘๐	๒.๕	๑๕	๒๙,๑๑๐
				๑๓.๕	๒๗,๔๘๐	๑๘.๕	๓๓,๐๐๐	๒	๒๐	๓๔,๖๘๐
				๑๙	๓๓,๕๖๐	๒๓.๕	๓๘,๕๒๐	๑.๕	๒๔.๕	๓๙,๖๓๐
				๒๔	๓๙,๐๘๐	๒๘	๔๔,๒๘๐	๑	๒๘.๕	๔๔,๙๙๐
				๒๘.๕	๔๔,๙๙๐	๓๒	๕๐,๑๗๐	๐.๕	๓๒.๕	๕๑,๑๔๐
				๓๒.๕	๕๑,๑๔๐	๓๖	๕๖,๒๓๐	๐.๕	๓๖.๕	๕๖,๒๓๐
				ปก.(๒๓)*	๕๑,๕๒๐	ปก.(๒๓.๕)*	๕๓,๒๓๐	๐.๕	ปก.(๒๔)*	๕๔,๐๙๐
		บริหาร ท้องถิ่น	กลาง	๒	๒๓,๘๓๐	๓.๕	๒๕,๕๓๐	๒.๕	๕.๕	๒๗,๘๐๐
				๔	๒๖,๑๐๐	๘	๓๐,๖๙๐	๒	๙.๕	๓๒,๕๑๐
				๘.๕	๓๑,๒๙๐	๑๒	๓๕,๗๖๐	๑.๕	๑๓	๓๗,๑๓๐
				๑๒.๕	๓๖,๔๕๐	๑๗.๕	๔๓,๓๐๐	๑	๑๘	๔๔,๑๓๐
๑๘	๔๔,๑๓๐			๒๓.๕	๕๓,๒๓๐	๐.๕	๒๔	๕๔,๐๙๐		
บริหาร ท้องถิ่น	สูง	๑	๒๕,๗๗๐	๒	๒๗,๑๖๐	๒	๓.๕	๒๙,๒๘๐		
		๒.๕	๒๗,๘๕๐	๕	๓๑,๖๕๐	๑.๕	๖	๓๓,๓๖๐		
		๕.๕	๓๒,๕๑๐	๑๒	๔๓,๘๑๐	๑	๑๒.๕	๔๔,๖๘๐		
		๑๒.๕	๔๔,๖๘๐	๑๗	๕๓,๐๙๐	๐.๕	๑๗.๕	๕๔,๐๕๐		

* หมายถึง พนักงานส่วนตำบล ที่ได้รับขั้นและอัตราเงินเดือนในระดับถัดไปอีกหนึ่งระดับของระดับที่ดำรงตำแหน่ง ก่อนวันที่ ๑ พฤษภาคม ๒๕๖๘

บัญชีเงินเดือนที่ได้รับปรับเพิ่มขึ้นตามคุณวุฒิที่พนักงานส่วนตำบล ซึ่งได้รับการบรรจุและแต่งตั้ง ก่อนวันที่ ๑ พฤษภาคม ๒๕๖๘
 จำแนกตามช่วงเงินเดือนและคุณวุฒิการศึกษาที่เป็นคุณสมบัติเฉพาะสำหรับตำแหน่ง (ใช้บังคับในวันที่ ๑ พฤษภาคม ๒๕๖๘)

ที่	คุณวุฒิที่บรรจุเข้ารับราชการ	ประเภท	ช่วงอันดับ/ขั้นที่ได้รับการปรับ (๑)					จำนวนขั้น ที่ได้ปรับ (๒)	ขั้นที่ได้ปรับเมื่อรวม แล้วต้องไม่เกิน (๓)	
			อันดับ	ขั้นต่ำ		ขั้นสูงสุด			ขั้น	อัตรา
				ขั้น	อัตรา	ขั้น	อัตรา			
๖	ปริญญาโททั่วไป หรือเทียบเท่า	วิชาการ	ปฏิบัติการ	๑๖	๑๙,๔๘๐	๑๙	๒๑,๕๐๐	๓	๒๑.๕	๒๓,๓๔๐
				๑๙.๕	๒๑,๘๘๐	๒๒.๕	๒๔,๐๙๐	๒.๕	๒๔.๕	๒๕,๖๗๐
				๒๓	๒๔,๔๘๐	๒๖	๒๖,๙๒๐	๒	๒๗.๕	๒๘,๒๕๐
				๒๖.๕	๒๗,๓๕๐	๒๘	๒๘,๖๙๐	๑.๕	๒๙.๕	๓๐,๐๒๐
				๒๘.๕	๒๗,๘๐๐	๒๙	๒๙,๕๗๐		ชก.(๑๗.๕)*	๓๐,๗๙๐
				๒๙.๕	๓๐,๐๒๐				ชก.(๑๘)*	๓๑,๓๔๐
				ชก.(๑๗)*	๓๐,๒๒๐	ชก.(๑๘)*	๓๑,๓๔๐	๑.๕	ชก.(๑๙)*	๓๒,๔๕๐
				ชก.(๑๘.๕)*	๓๑,๘๘๐	ชก.(๒๒.๕)*	๓๖,๓๑๐	๑	ชก.(๒๓)*	๓๖,๘๖๐
				ชก.(๒๓)*	๓๖,๘๖๐	ชก.(๒๘.๕)*	๔๓,๕๘๐	๐.๕	ชก.(๒๙)*	๔๔,๒๘๐
		วิชาการ	ชำนาญการ	๖.๕	๑๙,๘๖๐	๘.๕	๒๑,๗๑๐	๒.๕	๑๐.๕	๒๓,๕๕๐
				๙	๒๒,๑๗๐	๑๓.๕	๒๖,๔๖๐	๒	๑๕	๒๘,๐๓๐
				๑๔	๒๖,๙๘๐	๑๘	๓๑,๓๔๐	๑.๕	๑๙	๓๒,๔๕๐
				๑๘.๕	๓๑,๘๘๐	๒๒.๕	๓๖,๓๑๐	๑	๒๓	๓๖,๘๖๐
				๒๓	๓๖,๘๖๐	๒๘.๕	๔๓,๕๘๐	๐.๕	๒๙	๔๔,๒๘๐
		วิชาการ	ชำนาญการพิเศษ	๑	๒๑,๕๕๐	๓.๕	๒๔,๔๐๐	๒	๕	๒๖,๑๐๐
				๔	๒๔,๙๖๐	๗.๕	๒๘,๙๓๐	๑.๕	๘.๕	๓๐,๑๐๐
				๘	๒๙,๕๑๐	๑๓.๕	๓๖,๔๕๐	๑	๑๔	๓๗,๑๓๐
				๑๔	๓๗,๑๓๐	๑๘.๕	๔๓,๓๐๐	๐.๕	๑๙	๔๔,๑๓๐
		วิชาการ	เชี่ยวชาญ	๑	๒๔,๔๐๐	๒.๕	๒๖,๔๖๐	๑.๕	๓.๕	๒๗,๘๕๐
				๓	๒๗,๑๖๐	๙.๕	๓๖,๔๑๐	๑	๑๐	๓๗,๑๒๐
				๑๐	๓๗,๑๒๐	๑๔	๔๓,๓๑๐	๐.๕	๑๔.๕	๔๔,๑๓๐
		อำนวยการ	ท้องถิ่น	๖	๑๙,๘๖๐	๘	๒๑,๗๑๐	๒.๕	๑๐	๒๓,๕๕๐
				๘.๕	๒๒,๑๗๐	๑๓	๒๖,๔๖๐	๒	๑๔.๕	๒๘,๐๓๐
				๑๓.๕	๒๖,๙๘๐	๑๗.๕	๓๑,๓๔๐	๑.๕	๑๘.๕	๓๒,๔๕๐
				๑๘	๓๑,๘๘๐	๒๒	๓๖,๓๑๐	๑	๒๒.๕	๓๖,๘๖๐
				๒๒.๕	๓๖,๘๖๐	๒๘	๔๓,๕๘๐	๐.๕	๒๘.๕	๔๔,๒๘๐
		อำนวยการ	ท้องถิ่น	๑	๒๒,๑๔๐	๓	๒๔,๔๐๐	๒	๔.๕	๒๖,๑๐๐
				๓.๕	๒๔,๙๖๐	๗	๒๘,๙๓๐	๑.๕	๘	๓๐,๑๐๐
				๗.๕	๒๙,๕๑๐	๑๓	๓๖,๔๕๐	๑	๑๓.๕	๓๗,๑๓๐
				๑๓.๕	๓๗,๑๓๐	๑๘	๔๓,๓๐๐	๐.๕	๑๘.๕	๔๔,๑๓๐
		อำนวยการ	ท้องถิ่น	๑	๒๕,๐๘๐	๒	๒๖,๔๖๐	๑.๕	๓	๒๗,๘๕๐
				๒.๕	๒๗,๑๖๐	๙	๓๖,๔๑๐	๑	๙.๕	๓๗,๑๒๐
				๙.๕	๓๗,๑๒๐	๑๓.๕	๔๓,๓๑๐	๐.๕	๑๔	๔๔,๑๓๐
		บริหาร	ท้องถิ่น	๕.๕	๑๙,๘๖๐	๗.๕	๒๑,๗๑๐	๒.๕	๙.๕	๒๓,๕๕๐
				๘	๒๒,๑๗๐	๑๒.๕	๒๖,๔๖๐	๒	๑๔	๒๘,๐๓๐
๑๓	๒๖,๙๘๐			๑๗	๓๑,๓๔๐	๑.๕	๑๘	๓๒,๔๕๐		
๑๗.๕	๓๑,๘๘๐			๒๑.๕	๓๖,๓๑๐	๑	๒๒	๓๖,๘๖๐		
๒๒	๓๖,๘๖๐			๒๗.๕	๔๓,๕๘๐	๐.๕	๒๘	๔๔,๒๘๐		

* หมายถึง พนักงานส่วนตำบล ที่ได้รับขั้นและอัตราเงินเดือนในระดับถัดไปอีกหนึ่งระดับของระดับที่ดำรงตำแหน่ง ก่อนวันที่ ๑ พฤษภาคม ๒๕๖๘

บัญชีเงินเดือนที่ได้รับปรับเพิ่มขึ้นตามคุณวุฒิที่พนักงานส่วนตำบล ซึ่งได้รับการบรรจุและแต่งตั้ง ก่อนวันที่ ๑ พฤษภาคม ๒๕๖๘
 จำแนกตามช่วงเงินเดือนและคุณวุฒิการศึกษาที่เป็นคุณสมบัติเฉพาะสำหรับตำแหน่ง (ใช้บังคับในวันที่ ๑ พฤษภาคม ๒๕๖๘)

ที่	คุณวุฒิที่บรรจุเข้ารับราชการ	ประเภท	ช่วงอันดับ/ขั้นที่ได้รับการปรับ (๑)				จำนวนขั้น ที่ได้ปรับ (๒)	ขั้นที่ได้ปรับเมื่อรวม แล้วต้องไม่เกิน (๓)		
			อันดับ	ขั้นต่ำ		ขั้นสูงสุด		ขั้น	อัตรา	
				ขั้น	อัตรา	ขั้น				อัตรา
๖	ปริญญาโททั่วไป หรือเทียบเท่า (ต่อ)	บริหาร ท้องถิ่น	กลาง	๑	๒๒,๗๐๐	๒.๕	๒๔,๔๐๐	๒	๔	๒๖,๑๐๐
				๓	๒๔,๙๖๐	๖.๕	๒๘,๙๓๐	๑.๕	๗.๕	๓๐,๑๐๐
				๗	๒๙,๕๑๐	๑๒.๕	๓๖,๔๕๐	๑	๑๓	๓๗,๑๓๐
				๑๓	๓๗,๑๓๐	๑๗.๕	๔๓,๓๐๐	๐.๕	๑๘	๔๔,๑๓๐
		บริหาร ท้องถิ่น	สูง	๑	๒๕,๗๗๐	๑.๕	๒๖,๔๖๐	๑.๕	๒.๕	๒๗,๘๕๐
				๒	๒๗,๑๖๐	๖.๕	๓๔,๒๒๐	๑	๗	๓๕,๐๙๐
				๗	๓๕,๐๙๐	๑๑.๕	๔๒,๙๕๐	๐.๕	๑๒	๔๓,๘๑๐

ส.น.

บัญชีเงินเดือนที่ได้รับปรับเพิ่มขึ้นตามคุณวุฒิที่พนักงานส่วนตำบล ซึ่งได้รับการบรรจุและแต่งตั้ง ก่อนวันที่ ๑ พฤษภาคม ๒๕๖๘
 จำแนกตามช่วงเงินเดือนและคุณวุฒิการศึกษาที่เป็นคุณสมบัติเฉพาะสำหรับตำแหน่ง (ใช้บังคับในวันที่ ๑ พฤษภาคม ๒๕๖๘)

ที่	คุณวุฒิที่บรรจุเข้ารับราชการ	ประเภท	ช่วงอันดับ/ขั้นที่ได้รับการปรับ (๑)				จำนวนขั้น ที่ได้ปรับ (๒)	ขั้นที่ได้ปรับเมื่อรวม แล้วต้องไม่เกิน (๓)		
			อันดับ	ขั้นต่ำ		ขั้นสูงสุด		ขั้น	อัตรา	
				ขั้น	อัตรา	ขั้น				อัตรา
๗	ปริญญาแพทยศาสตรบัณฑิต หรือ ปริญญาทันตแพทยศาสตรบัณฑิต หรือ ปริญญาสัตวแพทยศาสตรบัณฑิต	วิชาการ	ปฏิบัติการ	๑๖	๑๙,๔๘๐	๑๙	๒๑,๕๐๐	๓	๒๑.๕	๒๓,๓๔๐
				๑๙.๕	๒๑,๘๘๐	๒๒.๕	๒๔,๐๙๐	๒.๕	๒๔.๕	๒๕,๖๗๐
				๒๓	๒๔,๔๘๐	๒๖	๒๖,๙๒๐	๒	๒๗.๕	๒๘,๒๕๐
				๒๖.๕	๒๗,๓๕๐	๒๘	๒๘,๖๙๐	๑.๕	๒๙.๕	๓๐,๐๒๐
				๒๘.๕	๒๗,๘๐๐	๒๙	๒๙,๕๗๐		ชก.(๑๗.๕)*	๓๐,๗๙๐
				๒๙.๕	๓๐,๐๒๐				ชก.(๑๘)*	๓๑,๓๔๐
				ชก.(๑๗)*	๓๐,๒๒๐	ชก.(๑๘)*	๓๑,๓๔๐	๑.๕	ชก.(๑๙)*	๓๒,๔๕๐
				ชก.(๑๘.๕)*	๓๑,๘๘๐	ชก.(๒๒.๕)*	๓๖,๓๑๐	๑	ชก.(๒๓)*	๓๖,๘๖๐
				ชก.(๒๓)*	๓๖,๘๖๐	ชก.(๒๘.๕)*	๔๓,๕๘๐	๐.๕	ชก.(๒๙)*	๔๔,๒๘๐
	วิชาการ	ชำนาญการ	๖.๕	๑๙,๘๖๐	๘.๕	๒๑,๗๑๐	๒.๕	๑๐.๕	๒๓,๕๕๐	
			๙	๒๒,๑๗๐	๑๓.๕	๒๖,๔๖๐	๒	๑๕	๒๘,๐๓๐	
			๑๔	๒๖,๙๘๐	๑๘	๓๑,๓๔๐	๑.๕	๑๙	๓๒,๔๕๐	
			๑๘.๕	๓๑,๘๘๐	๒๒.๕	๓๖,๓๑๐	๑	๒๓	๓๖,๘๖๐	
			๒๓	๓๖,๘๖๐	๒๘.๕	๔๓,๕๘๐	๐.๕	๒๙	๔๔,๒๘๐	
	วิชาการ	ชำนาญการพิเศษ	๑	๒๑,๕๕๐	๓.๕	๒๔,๔๐๐	๒	๕	๒๖,๑๐๐	
			๔	๒๔,๙๖๐	๗.๕	๒๘,๙๓๐	๑.๕	๘.๕	๓๐,๑๐๐	
			๘	๒๙,๕๑๐	๑๓.๕	๓๖,๔๕๐	๑	๑๔	๓๗,๑๓๐	
			๑๔	๓๗,๑๓๐	๑๘.๕	๔๓,๓๐๐	๐.๕	๑๙	๔๔,๑๓๐	
	วิชาการ	เชี่ยวชาญ	๑	๒๔,๔๐๐	๒.๕	๒๖,๔๖๐	๑.๕	๓.๕	๒๗,๘๕๐	
			๓	๒๗,๑๖๐	๙.๕	๓๖,๔๑๐	๑	๑๐	๓๗,๑๒๐	
			๑๐	๓๗,๑๒๐	๑๔	๔๓,๓๑๐	๐.๕	๑๔.๕	๔๔,๑๓๐	
	อำนวยการ	ท้องถิ่น	๖	๑๙,๘๖๐	๘	๒๑,๗๑๐	๒.๕	๑๐	๒๓,๕๕๐	
			๘.๕	๒๒,๑๗๐	๑๓	๒๖,๔๖๐	๒	๑๔.๕	๒๘,๐๓๐	
			๑๓.๕	๒๖,๙๘๐	๑๗.๕	๓๑,๓๔๐	๑.๕	๑๘.๕	๓๒,๔๕๐	
			๑๘	๓๑,๘๘๐	๒๒	๓๖,๓๑๐	๑	๒๒.๕	๓๖,๘๖๐	
			๒๒.๕	๓๖,๘๖๐	๒๘	๔๓,๕๘๐	๐.๕	๒๘.๕	๔๔,๒๘๐	
	อำนวยการ	กลาง	๑	๒๒,๑๔๐	๓	๒๔,๔๐๐	๒	๔.๕	๒๖,๑๐๐	
๓.๕			๒๔,๙๖๐	๗	๒๘,๙๓๐	๑.๕	๘	๓๐,๑๐๐		
๗.๕			๒๙,๕๑๐	๑๓	๓๖,๔๕๐	๑	๑๓.๕	๓๗,๑๓๐		
๑๓.๕			๓๗,๑๓๐	๑๘	๔๓,๓๐๐	๐.๕	๑๘.๕	๔๔,๑๓๐		
อำนวยการ	สูง	๑	๒๕,๐๘๐	๒	๒๖,๔๖๐	๑.๕	๓	๒๗,๘๕๐		
		๒.๕	๒๗,๑๖๐	๙	๓๖,๔๑๐	๑	๙.๕	๓๗,๑๒๐		
		๙.๕	๓๗,๑๒๐	๑๓.๕	๔๓,๓๑๐	๐.๕	๑๔	๔๔,๑๓๐		

* หมายถึง พนักงานส่วนตำบล ที่ได้รับขั้นและอัตราเงินเดือนในระดับถัดไปอีกหนึ่งระดับของระดับที่ดำรงตำแหน่ง ก่อนวันที่ ๑ พฤษภาคม ๒๕๖๘

บัญชีเงินเดือนที่ได้รับปรับเพิ่มขึ้นตามคุณวุฒิที่พนักงานส่วนตำบล ซึ่งได้รับการบรรจุและแต่งตั้ง ก่อนวันที่ ๑ พฤษภาคม ๒๕๖๘
 จำแนกตามช่วงชั้นเงินเดือนและคุณวุฒิการศึกษาที่เป็นคุณสมบัติเฉพาะสำหรับตำแหน่ง (ใช้บังคับในวันที่ ๑ พฤษภาคม ๒๕๖๘)

ที่	คุณวุฒิที่บรรจุเข้ารับราชการ	ประเภท	ช่วงอันดับ/ชั้นที่ได้รับการปรับ (๑)				จำนวนชั้น ที่ได้ปรับ (๒)	ชั้นที่ได้ปรับเมื่อรวม แล้วต้องไม่เกิน (๓)				
			อันดับ	ขั้นต่ำ		ขั้นสูงสุด		ขั้น	อัตรา			
				ขั้น	อัตรา	ขั้น				อัตรา		
๘	ปริญญาเอกศาสตรบัณฑิต (หลักสูตร ๖ ปี)	วิชาการ	ปฏิบัติการ	๑๖	๑๙,๔๘๐	๑๙	๒๑,๕๐๐	๓	๒๑.๕	๒๓,๓๔๐		
				๑๙.๕	๒๑,๘๘๐	๒๒.๕	๒๔,๐๙๐	๒.๕	๒๔.๕	๒๕,๖๗๐		
				๒๓	๒๔,๔๘๐	๒๖	๒๖,๙๒๐	๒	๒๗.๕	๒๘,๒๕๐		
				๒๖.๕	๒๗,๓๕๐	๒๘	๒๘,๖๙๐	๑.๕	๒๙.๕	๓๐,๐๒๐		
				๒๘.๕	๒๗,๘๐๐	๒๙	๒๙,๕๗๐		ชก.(๑๗.๕)*	๓๐,๗๙๐		
				๒๙.๕	๓๐,๐๒๐				ชก.(๑๘)*	๓๑,๓๔๐		
				ชก.(๑๗)*	๓๐,๒๒๐	ชก.(๑๘)*	๓๑,๓๔๐	๑.๕	ชก.(๑๙)*	๓๒,๔๕๐		
				ชก.(๑๘.๕)*	๓๑,๘๘๐	ชก.(๒๒.๕)*	๓๖,๓๑๐	๑	ชก.(๒๓)*	๓๖,๘๖๐		
				ชก.(๒๓)*	๓๖,๘๖๐	ชก.(๒๘.๕)*	๔๓,๕๘๐	๐.๕	ชก.(๒๙)*	๔๔,๒๘๐		
				วิชาการ	ชำนาญการ	๖.๕	๑๙,๘๖๐	๘.๕	๒๑,๗๑๐	๒.๕	๑๐.๕	๒๓,๕๕๐
				๙		๒๒,๑๗๐	๑๓.๕	๒๖,๔๖๐	๒	๑๕	๒๘,๐๓๐	
				๑๔		๒๖,๙๘๐	๑๘	๓๑,๓๔๐	๑.๕	๑๙	๓๒,๔๕๐	
				๑๘.๕		๓๑,๘๘๐	๒๒.๕	๓๖,๓๑๐	๑	๒๓	๓๖,๘๖๐	
				๒๓		๓๖,๘๖๐	๒๘.๕	๔๓,๕๘๐	๐.๕	๒๙	๔๔,๒๘๐	
	วิชาการ	ชำนาญการพิเศษ	๑	๒๑,๕๕๐	๓.๕	๒๔,๔๐๐	๒	๕	๒๖,๑๐๐			
	๔		๒๔,๙๖๐	๗.๕	๒๘,๙๓๐	๑.๕	๘.๕	๓๐,๑๐๐				
	๘		๒๙,๕๑๐	๑๓.๕	๓๖,๔๕๐	๑	๑๔	๓๗,๑๓๐				
	๑๔		๓๗,๑๓๐	๑๘.๕	๔๓,๓๐๐	๐.๕	๑๙	๔๔,๑๓๐				
	วิชาการ	เชี่ยวชาญ	๑	๒๔,๔๐๐	๒.๕	๒๖,๔๖๐	๑.๕	๓.๕	๒๗,๘๕๐			
	๓		๒๗,๑๖๐	๙.๕	๓๖,๔๑๐	๑	๑๐	๓๗,๑๒๐				
	๑๐		๓๗,๑๒๐	๑๔	๔๓,๓๑๐	๐.๕	๑๔.๕	๔๔,๑๓๐				
	อำนาจการ ท้องถิ่น	ต้น	๖	๑๙,๘๖๐	๘	๒๑,๗๑๐	๒.๕	๑๐	๒๓,๕๕๐			
	๘.๕		๒๒,๑๗๐	๑๓	๒๖,๔๖๐	๒	๑๔.๕	๒๘,๐๓๐				
	๑๓.๕		๒๖,๙๘๐	๑๗.๕	๓๑,๓๔๐	๑.๕	๑๘.๕	๓๒,๔๕๐				
	๑๘		๓๑,๘๘๐	๒๒	๓๖,๓๑๐	๑	๒๒.๕	๓๖,๘๖๐				
	๒๒.๕		๓๖,๘๖๐	๒๘	๔๓,๕๘๐	๐.๕	๒๘.๕	๔๔,๒๘๐				
	อำนาจการ ท้องถิ่น	กลาง	๑	๒๒,๑๔๐	๓	๒๔,๔๐๐	๒	๔.๕	๒๖,๑๐๐			
	๓.๕		๒๔,๙๖๐	๗	๒๘,๙๓๐	๑.๕	๘	๓๐,๑๐๐				
๗.๕	๒๙,๕๑๐		๑๓	๓๖,๔๕๐	๑	๑๓.๕	๓๗,๑๓๐					
๑๓.๕	๓๗,๑๓๐		๑๘	๔๓,๓๐๐	๐.๕	๑๘.๕	๔๔,๑๓๐					
อำนาจการ ท้องถิ่น	สูง	๑	๒๕,๐๘๐	๒	๒๖,๔๖๐	๑.๕	๓	๒๗,๘๕๐				
๒.๕		๒๗,๑๖๐	๙	๓๖,๔๑๐	๑	๙.๕	๓๗,๑๒๐					
๙.๕		๓๗,๑๒๐	๑๓.๕	๔๓,๓๑๐	๐.๕	๑๔	๔๔,๑๓๐					

* หมายถึง พนักงานส่วนตำบล ที่ได้รับขั้นและอัตราเงินเดือนในระดับถัดไปอีกหนึ่งระดับของระดับที่ดำรงตำแหน่ง ก่อนวันที่ ๑ พฤษภาคม ๒๕๖๘

บัญชีเงินเดือนที่ได้รับปรับเพิ่มขึ้นตามคุณวุฒิที่พนักงานส่วนตำบล ซึ่งได้รับการบรรจุและแต่งตั้ง ก่อนวันที่ ๑ พฤษภาคม ๒๕๖๘
 จำแนกตามช่วงชั้นเงินเดือนและคุณวุฒิการศึกษาที่เป็นคุณสมบัติเฉพาะสำหรับตำแหน่ง (ใช้บังคับในวันที่ ๑ พฤษภาคม ๒๕๖๘)

ที่	คุณวุฒิที่บรรจุเข้ารับราชการ	ประเภท	ช่วงอันดับ/ชั้นที่ได้รับการปรับ (๑)					จำนวนชั้น ที่ได้ปรับ (๒)	ชั้นที่ได้ปรับเมื่อรวม แล้วต้องไม่เกิน (๓)		
			อันดับ	ขั้นต่ำ		ขั้นสูงสุด			ขั้น	อัตรา	
				ขั้น	อัตรา	ขั้น	อัตรา				
๙	ประกาศนียบัตรชั้นสูง หรือ ประกาศนียบัตรบัณฑิตที่มีหลักสูตร กำหนดเวลาศึกษาไม่น้อยกว่า ๑ ปี ต่อจากวุฒิปริญญาตรีเฉพาะที่กำหนด ในข้อ ๑๒	วิชาการ	ปฏิบัติการ	๑๓	๑๗,๕๗๐	๑๗	๒๐,๑๒๐	๓	๑๙.๕	๒๑,๘๘๐	
				๑๗.๕	๒๐,๔๔๐	๒๐.๕	๒๒,๖๐๐	๒.๕	๒๒.๕	๒๔,๐๙๐	
				๒๑	๒๒,๙๘๐	๒๔	๒๕,๒๗๐	๒	๒๕.๕	๒๖,๕๐๐	
				๒๔.๕	๒๕,๖๗๐	๒๗.๕	๒๘,๒๕๐	๑.๕	๒๘.๕	๒๙,๑๓๐	
				๒๘	๒๘,๖๙๐	๒๘.๕	๒๙,๑๓๐	๑	๒๙.๕	๓๐,๐๒๐	
				๒๙	๒๙,๕๗๐				ชก.(๑๗.๕)*	๓๐,๗๙๐	
				๒๙.๕	๓๐,๐๒๐				ชก.(๑๘)*	๓๑,๓๔๐	
				ชก.(๑๗)*	๓๐,๒๒๐	ชก.(๒๐)*	๓๓,๕๖๐	๑	ชก.(๒๐.๕)*	๓๔,๑๑๐	
		ชก.(๒๐.๕)*	๓๔,๑๑๐	ชก.(๒๕)*	๓๙,๐๘๐	๐.๕	ชก.(๒๕.๕)*	๓๙,๖๓๐			
		วิชาการ	ชำนาญการ	๔.๕	๑๘,๐๑๐	๙.๕	๒๒,๖๒๐	๒	๑๑	๒๔,๐๑๐	
				๑๐	๒๓,๐๘๐	๑๔.๕	๒๗,๔๘๐	๑.๕	๑๕.๕	๒๘,๕๖๐	
				๑๕	๒๘,๐๓๐	๒๐	๓๓,๕๖๐	๑	๒๐.๕	๓๔,๑๑๐	
				๒๐.๕	๓๔,๑๑๐	๒๕	๓๙,๐๘๐	๐.๕	๒๕.๕	๓๙,๖๓๐	
		วิชาการ	ชำนาญการพิเศษ	๑	๒๑,๕๕๐	๔.๕	๒๕,๕๓๐	๑.๕	๕.๕	๒๖,๖๖๐	
				๕	๒๖,๑๐๐	๑๑.๕	๓๓,๗๗๐	๑	๑๒	๓๔,๔๓๐	
				๑๒	๓๔,๔๓๐	๑๕	๓๘,๕๐๐	๐.๕	๑๕.๕	๓๙,๑๙๐	
		วิชาการ	เชี่ยวชาญ	๑	๒๔,๔๐๐	๖	๓๑,๔๐๐	๑	๖.๕	๓๒,๑๑๐	
				๖.๕	๓๒,๑๑๐	๑๑	๓๘,๖๒๐	๐.๕	๑๑.๕	๓๙,๓๖๐	
		อำนวยการ	ท้องถิ่น	ต้น	๔	๑๘,๐๑๐	๙	๒๒,๖๒๐	๒	๑๐.๕	๒๔,๐๑๐
					๙.๕	๒๓,๐๘๐	๑๔	๒๗,๔๘๐	๑.๕	๑๕	๒๘,๕๖๐
					๑๔.๕	๒๘,๐๓๐	๑๙.๕	๓๓,๕๖๐	๑	๒๐	๓๔,๑๑๐
					๒๐	๓๔,๑๑๐	๒๔.๕	๓๙,๐๘๐	๐.๕	๒๕	๓๙,๖๓๐
		อำนวยการ	ท้องถิ่น	กลาง	๑	๒๒,๑๔๐	๔	๒๕,๕๓๐	๑.๕	๕	๒๖,๖๖๐
					๔.๕	๒๖,๑๐๐	๑๑	๓๓,๗๗๐	๑	๑๑.๕	๓๔,๔๓๐
					๑๑.๕	๓๔,๔๓๐	๑๔.๕	๓๘,๕๐๐	๐.๕	๑๕	๓๙,๑๙๐
		อำนวยการ	ท้องถิ่น	สูง	๑	๒๕,๐๘๐	๕.๕	๓๑,๔๐๐	๑	๖	๓๒,๑๑๐
					๖	๓๒,๑๑๐	๑๐.๕	๓๘,๖๒๐	๐.๕	๑๑	๓๙,๓๖๐

* หมายถึง พนักงานส่วนตำบล ที่ได้รับขั้นและอัตราเงินเดือนในระดับถัดไปอีกหนึ่งระดับของระดับที่ดำรงตำแหน่ง ก่อนวันที่ ๑ พฤษภาคม ๒๕๖๘

บัญชีเงินเดือนที่ได้รับปรับเพิ่มขึ้นตามคุณวุฒิที่พนักงานส่วนตำบล ซึ่งได้รับการบรรจุและแต่งตั้ง ก่อนวันที่ ๑ พฤษภาคม ๒๕๖๘
 จำแนกตามช่วงชั้นเงินเดือนและคุณวุฒิการศึกษาที่เป็นคุณสมบัติเฉพาะสำหรับตำแหน่ง (ใช้บังคับในวันที่ ๑ พฤษภาคม ๒๕๖๘)

ที่	คุณวุฒิที่บรรจุเข้ารับราชการ	ประเภท	ช่วงอันดับ/ชั้นที่ได้รับการปรับ (๑)					จำนวนชั้น ที่ได้ปรับ (๒)	ชั้นที่ได้ปรับเมื่อรวม แล้วต้องไม่เกิน (๓)	
			อันดับ	ขั้นต่ำ		ขั้นสูงสุด			ขั้น	อัตรา
				ขั้น	อัตรา	ขั้น	อัตรา			
๑๐	ปริญญาตรีที่มีหลักสูตรกำหนดเวลาศึกษา ไม่น้อยกว่า ๕ ปี ต่อจากวุฒิ ประกาศนียบัตรมัธยมศึกษาตอนปลาย เฉพาะปริญญาที่ ก.พ. กำหนดให้ได้รับ เงินเดือนในหลักสูตร ๕ ปี	วิชาการ	ปฏิบัติการ	๑๓	๑๗,๕๗๐	๑๗	๒๐,๑๒๐	๓	๑๙.๕	๒๑,๘๘๐
				๑๗.๕	๒๐,๔๔๐	๒๐.๕	๒๒,๖๐๐	๒.๕	๒๒.๕	๒๔,๐๙๐
				๒๑	๒๒,๙๘๐	๒๔	๒๕,๒๗๐	๒	๒๕.๕	๒๖,๕๐๐
				๒๔.๕	๒๕,๖๗๐	๒๗.๕	๒๘,๒๕๐	๑.๕	๒๘.๕	๒๙,๑๓๐
				๒๘	๒๘,๖๙๐	๒๘.๕	๒๙,๑๓๐	๑	๒๙.๕	๓๐,๐๒๐
				๒๙	๒๙,๕๗๐				ชก.(๑๗.๕)*	๓๐,๗๙๐
				๒๙.๕	๓๐,๐๒๐				ชก.(๑๘)*	๓๑,๓๔๐
				ชก.(๑๗)*	๓๐,๒๒๐	ชก.(๒๐)*	๓๓,๕๖๐	๑	ชก.(๒๐.๕)*	๓๔,๑๑๐
		ชก.(๒๐.๕)*	๓๔,๑๑๐	ชก.(๒๕)*	๓๙,๐๘๐	๐.๕	ชก.(๒๕.๕)*	๓๙,๖๓๐		
		วิชาการ	ชำนาญการ	๔.๕	๑๘,๐๑๐	๙.๕	๒๒,๖๒๐	๒	๑๑	๒๔,๐๑๐
				๑๐	๒๓,๐๘๐	๑๔.๕	๒๗,๔๘๐	๑.๕	๑๕.๕	๒๘,๕๖๐
				๑๕	๒๘,๐๓๐	๒๐	๓๓,๕๖๐	๑	๒๐.๕	๓๔,๑๑๐
				๒๐.๕	๓๔,๑๑๐	๒๕	๓๙,๐๘๐	๐.๕	๒๕.๕	๓๙,๖๓๐
		วิชาการ	ชำนาญการพิเศษ	๑	๒๑,๕๕๐	๔.๕	๒๕,๕๓๐	๑.๕	๕.๕	๒๖,๖๖๐
				๕	๒๖,๑๐๐	๑๑.๕	๓๓,๗๗๐	๑	๑๒	๓๔,๔๓๐
				๑๒	๓๔,๔๓๐	๑๕	๓๘,๕๐๐	๐.๕	๑๕.๕	๓๙,๑๙๐
		วิชาการ	เชี่ยวชาญ	๑	๒๔,๔๐๐	๖	๓๑,๔๐๐	๑	๖.๕	๓๒,๑๑๐
				๖.๕	๓๒,๑๑๐	๑๑	๓๘,๖๒๐	๐.๕	๑๑.๕	๓๙,๓๖๐
		อำนวยการ	ท้องถิ่น	๔	๑๘,๐๑๐	๙	๒๒,๖๒๐	๒	๑๐.๕	๒๔,๐๑๐
				๙.๕	๒๓,๐๘๐	๑๔	๒๗,๔๘๐	๑.๕	๑๕	๒๘,๕๖๐
				๑๔.๕	๒๘,๐๓๐	๑๙.๕	๓๓,๕๖๐	๑	๒๐	๓๔,๑๑๐
				๒๐	๓๔,๑๑๐	๒๔.๕	๓๙,๐๘๐	๐.๕	๒๕	๓๙,๖๓๐
		อำนวยการ	ท้องถิ่น	๑	๒๒,๑๔๐	๔	๒๕,๕๓๐	๑.๕	๕	๒๖,๖๖๐
				๔.๕	๒๖,๑๐๐	๑๑	๓๓,๗๗๐	๑	๑๑.๕	๓๔,๔๓๐
				๑๑.๕	๓๔,๔๓๐	๑๔.๕	๓๘,๕๐๐	๐.๕	๑๕	๓๙,๑๙๐
		อำนวยการ	ท้องถิ่น	๑	๒๕,๐๘๐	๕.๕	๓๑,๔๐๐	๑	๖	๓๒,๑๑๐
				๖	๓๒,๑๑๐	๑๐.๕	๓๘,๖๒๐	๐.๕	๑๑	๓๙,๓๖๐

* หมายถึง พนักงานส่วนตำบล ที่ได้รับขั้นและอัตราเงินเดือนในระดับถัดไปอีกหนึ่งระดับของระดับที่ดำรงตำแหน่ง ก่อนวันที่ ๑ พฤษภาคม ๒๕๖๘

บัญชีเงินเดือนที่ได้รับปรับเพิ่มขึ้นตามคุณวุฒิที่พนักงานส่วนตำบล ซึ่งได้รับการบรรจุและแต่งตั้ง ก่อนวันที่ ๑ พฤษภาคม ๒๕๖๘
 จำแนกตามช่วงชั้นเงินเดือนและคุณวุฒิการศึกษาที่เป็นคุณสมบัติเฉพาะสำหรับตำแหน่ง (ใช้บังคับในวันที่ ๑ พฤษภาคม ๒๕๖๘)

ที่	คุณวุฒิที่บรรจุเข้ารับราชการ	ประเภท	ช่วงอันดับ/ขั้นที่ได้รับการปรับ (๑)				จำนวนขั้น ที่ได้ปรับ (๒)	ขั้นที่ได้ปรับเมื่อรวม แล้วต้องไม่เกิน (๓)		
			อันดับ	ขั้นต่ำ		ขั้นสูงสุด		ขั้น	อัตรา	
				ขั้น	อัตรา	ขั้น				อัตรา
๑๑	ปริญญาตรีสาขาวิทยาศาสตร์ที่มี หลักสูตรกำหนดเวลาศึกษาไม่น้อยกว่า ๕ ปี ต่อจากวุฒิประกาศนียบัตร มัธยมศึกษาตอนปลายหรือเทียบเท่า	วิชาการ	ปฏิบัติการ	๑๑.๕	๑๖,๖๐๐	๑๕	๑๘,๘๔๐	๓	๑๗.๕	๒๐,๔๔๐
				๑๕.๕	๑๙,๑๖๐	๑๗.๕	๒๐,๔๔๐	๒.๕	๑๙.๕	๒๑,๘๘๐
				๑๘	๒๐,๗๗๐	๒๒.๕	๒๔,๐๙๐	๒	๒๔	๒๕,๒๗๐
				๒๓	๒๔,๔๘๐	๒๖	๒๖,๙๒๐	๑.๕	๒๗	๒๗,๘๐๐
				๒๖.๕	๒๗,๓๕๐	๒๘.๕	๒๙,๑๓๐	๑	๒๙.๕	๓๐,๐๒๐
				๒๙	๒๙,๕๗๐				ชก.(๑๗)*	๓๐,๒๒๐
				๒๙.๕	๓๐,๐๒๐				ชก.(๑๗.๕)*	๓๐,๗๙๐
				ชก.(๑๗)*	๓๐,๒๒๐				ชก.(๑๗.๕)*	๓๐,๗๙๐
		ชก.(๑๗.๕)*	๓๐,๗๙๐	ชก.(๒๓.๕)*	๓๗,๔๑๐	๐.๕	ชก.(๒๔)*	๓๗,๙๖๐		
		วิชาการ	ชำนาญการ	๓	๑๖,๗๐๐	๘.๕	๒๑,๗๑๐	๒	๑๐	๒๓,๐๘๐
				๙	๒๒,๑๗๐	๑๒	๒๔,๙๗๐	๑.๕	๑๓	๒๕,๙๗๐
				๑๒.๕	๒๕,๔๗๐	๑๗	๓๐,๒๒๐	๑	๑๗.๕	๓๐,๗๙๐
				๑๗.๕	๓๐,๗๙๐	๒๓.๕	๓๗,๔๑๐	๐.๕	๒๔	๓๗,๙๖๐
		วิชาการ	ชำนาญการพิเศษ	๑	๒๑,๕๕๐	๓.๕	๒๔,๔๐๐	๑.๕	๔.๕	๒๕,๕๓๐
				๔	๒๔,๙๖๐	๘	๒๙,๕๑๐	๑	๘.๕	๓๐,๑๐๐
				๘.๕	๓๐,๑๐๐	๑๔	๓๗,๑๓๐	๐.๕	๑๔.๕	๓๗,๘๓๐
		วิชาการ	เชี่ยวชาญ	๑	๒๔,๔๐๐	๔.๕	๒๙,๒๘๐	๑	๕	๒๙,๙๘๐
				๕	๒๙,๙๘๐	๑๐	๓๗,๑๒๐	๐.๕	๑๐.๕	๓๗,๘๘๐
		อำนาจการ ท้องถิ่น	ต้น	๒.๕	๑๖,๗๐๐	๘	๒๑,๗๑๐	๒	๙.๕	๒๓,๐๘๐
				๘.๕	๒๒,๑๗๐	๑๑.๕	๒๔,๙๗๐	๑.๕	๑๒.๕	๒๕,๙๗๐
				๑๒	๒๕,๔๗๐	๑๖.๕	๓๐,๒๒๐	๑	๑๗	๓๐,๗๙๐
				๑๗	๓๐,๗๙๐	๒๓	๓๗,๔๑๐	๐.๕	๒๓.๕	๓๗,๙๖๐
		อำนาจการ ท้องถิ่น	กลาง	๑	๒๒,๑๔๐	๓	๒๔,๔๐๐	๑.๕	๔	๒๕,๕๓๐
				๓.๕	๒๔,๙๖๐	๗.๕	๒๙,๕๑๐	๑	๘	๓๐,๑๐๐
				๘	๓๐,๑๐๐	๑๓.๕	๓๗,๑๓๐	๐.๕	๑๔	๓๗,๘๓๐
		อำนาจการ ท้องถิ่น	สูง	๑	๒๕,๐๘๐	๔	๒๙,๒๘๐	๑	๔.๕	๒๙,๙๘๐
				๔.๕	๒๙,๙๘๐	๙.๕	๓๗,๑๒๐	๐.๕	๑๐	๓๗,๘๘๐

* หมายถึง พนักงานส่วนตำบล ที่ได้รับขั้นและอัตราเงินเดือนในระดับถัดไปอีกหนึ่งระดับของระดับที่ดำรงตำแหน่ง ก่อนวันที่ ๑ พฤษภาคม ๒๕๖๘

บัญชีเงินเดือนที่ได้รับปรับเพิ่มขึ้นตามคุณวุฒิที่พนักงานส่วนตำบล ซึ่งได้รับการบรรจุและแต่งตั้ง ก่อนวันที่ ๑ พฤษภาคม ๒๕๖๘
 จำแนกตามช่วงชั้นเงินเดือนและคุณวุฒิการศึกษาที่เป็นคุณสมบัติเฉพาะสำหรับตำแหน่ง (ใช้บังคับในวันที่ ๑ พฤษภาคม ๒๕๖๘)

ที่	คุณวุฒิที่บรรจุเข้ารับราชการ	ประเภท	ช่วงอันดับ/ชั้นที่ได้รับการปรับ (๑)				จำนวนชั้น ที่ได้ปรับ (๒)	ชั้นที่ได้ปรับเมื่อรวม แล้วต้องไม่เกิน (๓)		
			อันดับ	ขั้นต่ำ		ขั้นสูงสุด		ขั้น	อัตรา	
				ขั้น	อัตรา	ขั้น				อัตรา
๑๒	ปริญญาตรีที่มีหลักสูตรกำหนดเวลาศึกษา ไม่น้อยกว่า ๔ ปี ต่อจากวุฒิ ประกาศนียบัตรมัธยมศึกษาตอนปลาย หรือเทียบเท่า หรือปริญญาตรีที่มีหลักสูตรกำหนดเวลา ศึกษาไม่น้อยกว่า ๒ ปี (หลักสูตรต่อเนื่อง ๒ ปี) ต่อจากวุฒิ ประกาศนียบัตรวิชาชีพชั้นสูง หรือ อนุปริญญาหรือเทียบเท่า หรือ ประกาศนียบัตรเปรียญธรรมประโยค ๙	วิชาการ	ปฏิบัติการ	๑๑.๕	๑๖,๖๐๐	๑๗.๕	๒๐,๔๔๐	๒.๕	๑๙.๕	๒๑,๘๘๐
				๑๘	๒๐,๗๗๐	๒๒.๕	๒๔,๐๙๐	๒	๒๔	๒๕,๒๗๐
				๒๓	๒๔,๔๘๐	๒๖	๒๖,๙๒๐	๑.๕	๒๗	๒๗,๘๐๐
				๒๖.๕	๒๗,๓๕๐	๒๘.๕	๒๙,๑๓๐	๑	๒๙.๕	๓๐,๐๒๐
		๒๙	๒๙,๕๗๐				ชก.(๑๗)*	๓๐,๒๒๐		
		๒๙.๕	๓๐,๐๒๐				ชก.(๑๗.๕)*	๓๐,๗๙๐		
		ชก.(๑๗)*	๓๐,๒๒๐				ชก.(๑๗.๕)*	๓๐,๗๙๐		
		ชก.(๑๗.๕)*	๓๐,๗๙๐	ชก.(๒๓.๕)*	๓๗,๔๑๐	๐.๕	ชก.(๒๔)*	๓๗,๙๖๐		
		วิชาการ	ชำนาญการ	๓	๑๖,๗๐๐	๘.๕	๒๑,๗๑๐	๒	๑๐	๒๓,๐๘๐
				๙	๒๒,๑๗๐	๑๒	๒๔,๙๗๐	๑.๕	๑๓	๒๕,๙๗๐
				๑๒.๕	๒๕,๔๗๐	๑๗	๓๐,๒๒๐	๑	๑๗.๕	๓๐,๗๙๐
				๑๗.๕	๓๐,๗๙๐	๒๓.๕	๓๗,๔๑๐	๐.๕	๒๔	๓๗,๙๖๐
วิชาการ	ชำนาญการพิเศษ	๑	๒๒,๕๕๐	๓.๕	๒๔,๔๐๐	๑.๕	๔.๕	๒๕,๕๓๐		
		๔	๒๔,๙๖๐	๘	๒๙,๕๑๐	๑	๘.๕	๓๐,๑๐๐		
		๘.๕	๓๐,๑๐๐	๑๔	๓๗,๑๓๐	๐.๕	๑๔.๕	๓๗,๘๓๐		
วิชาการ	เชี่ยวชาญ	๑	๒๔,๔๐๐	๔.๕	๒๙,๒๘๐	๑	๕	๒๙,๙๘๐		
		๕	๒๙,๙๘๐	๑๐	๓๗,๑๒๐	๐.๕	๑๐.๕	๓๗,๘๘๐		
อำนวยการ ท้องถิ่น	ต้น	๒.๕	๑๖,๗๐๐	๘	๒๑,๗๑๐	๒	๙.๕	๒๓,๐๘๐		
		๘.๕	๒๒,๑๗๐	๑๑.๕	๒๔,๙๗๐	๑.๕	๑๒.๕	๒๕,๙๗๐		
		๑๒	๒๕,๔๗๐	๑๖.๕	๓๐,๒๒๐	๑	๑๗	๓๐,๗๙๐		
		๑๗	๓๐,๗๙๐	๒๓	๓๗,๔๑๐	๐.๕	๒๓.๕	๓๗,๙๖๐		
อำนวยการ ท้องถิ่น	กลาง	๑	๒๒,๑๗๐	๓	๒๔,๔๐๐	๑.๕	๔	๒๕,๕๓๐		
		๓.๕	๒๔,๙๖๐	๗.๕	๒๙,๕๑๐	๑	๘	๓๐,๑๐๐		
		๘	๓๐,๑๐๐	๑๓.๕	๓๗,๑๓๐	๐.๕	๑๔	๓๗,๘๓๐		
อำนวยการ ท้องถิ่น	สูง	๑	๒๕,๐๘๐	๔	๒๙,๒๘๐	๑	๔.๕	๒๙,๙๘๐		
		๔.๕	๒๙,๙๘๐	๙.๕	๓๗,๑๒๐	๐.๕	๑๐	๓๗,๘๘๐		
บริหาร ท้องถิ่น	ต้น	๒	๑๖,๗๐๐	๗.๕	๒๑,๗๑๐	๒	๙	๒๓,๐๘๐		
		๘	๒๒,๑๗๐	๑๑	๒๔,๙๗๐	๑.๕	๑๒	๒๕,๙๗๐		
		๑๑.๕	๒๕,๔๗๐	๑๖	๓๐,๒๒๐	๑	๑๖.๕	๓๐,๗๙๐		
		๑๖.๕	๓๐,๗๙๐	๒๒.๕	๓๗,๔๑๐	๐.๕	๒๓	๓๗,๙๖๐		
บริหาร ท้องถิ่น	กลาง	๑	๒๒,๑๗๐	๒.๕	๒๔,๔๐๐	๑.๕	๓.๕	๒๕,๕๓๐		
		๓	๒๔,๙๖๐	๗	๒๙,๕๑๐	๑	๗.๕	๓๐,๑๐๐		
		๗.๕	๓๐,๑๐๐	๑๓	๓๗,๑๓๐	๐.๕	๑๓.๕	๓๗,๘๓๐		
บริหาร ท้องถิ่น	สูง	๑	๒๕,๗๗๐	๓.๕	๒๙,๒๘๐	๑	๔	๒๙,๙๘๐		
		๔	๒๙,๙๘๐	๘	๓๖,๘๒๐	๐.๕	๘.๕	๓๗,๗๐๐		

* หมายถึง พนักงานส่วนตำบล ที่ได้รับขั้นและอัตราเงินเดือนในระดับถัดไปอีกหนึ่งระดับของระดับที่ดำรงตำแหน่ง ก่อนวันที่ ๑ พฤษภาคม ๒๕๖๘

บัญชีเงินเดือนที่ได้รับปรับเพิ่มขึ้นตามคุณวุฒิที่พนักงานส่วนตำบล ซึ่งได้รับการบรรจุและแต่งตั้ง ก่อนวันที่ ๑ พฤษภาคม ๒๕๖๘
 จำแนกตามช่วงชั้นเงินเดือนและคุณวุฒิการศึกษาที่เป็นคุณสมบัติเฉพาะสำหรับตำแหน่ง (ใช้บังคับในวันที่ ๑ พฤษภาคม ๒๕๖๘)

ที่	คุณวุฒิที่บรรจุเข้ารับราชการ	ประเภท	ช่วงอันดับ/ชั้นที่ได้รับการปรับ (๑)				จำนวนชั้น ที่ได้ปรับ (๒)	ชั้นที่ได้ปรับเมื่อรวม แล้วต้องไม่เกิน (๓)		
			อันดับ	ขั้นต่ำ		ขั้นสูงสุด		ขั้น	อัตรา	
				ขั้น	อัตรา	ขั้น				อัตรา
๑๓	ประกาศนียบัตรวิชาชีพชั้นสูง (ปวส.) หรือ อนุปริญญาหรือประกาศนียบัตร ของส่วนราชการต่างๆ ที่มีหลักสูตรกำหนด ระยะเวลาศึกษาไว้ไม่น้อยกว่า ๓ ปีต่อจาก วุฒิประกาศนียบัตรมัธยมศึกษาตอนปลาย หรือเทียบเท่า	ทั่วไป	ปฏิบัติงาน	๑๑.๕	๑๒,๗๓๐	๑๖	๑๕,๑๔๐	๒.๕	๑๘	๑๖,๓๔๐
				๑๖.๕	๑๕,๔๔๐	๒๐	๑๗,๕๗๐	๒	๒๑.๕	๑๘,๔๘๐
				๒๐.๕	๑๗,๘๘๐	๒๔	๒๐,๐๔๐	๑.๕	๒๕	๒๐,๖๙๐
				๒๔.๕	๒๐,๓๖๐	๒๘	๒๒,๗๖๐	๑	๒๘.๕	๒๓,๑๔๐
				๒๘.๕	๒๓,๑๔๐	๓๐.๕	๒๔,๖๔๐	๐.๕	๓๑	๒๕,๐๒๐
				๓๑	๒๕,๐๒๐	ชง.(๑๖.๕)*	๒๕,๖๖๐	ชง.(๑๖.๕)*	๒๗,๙๖๐	๐.๕
		ทั่วไป	ชำนาญงาน	๑	๑๓,๔๗๐	๑.๕	๑๓,๗๗๐	๒.๕	๓.๕	๑๕,๐๕๐
				๒	๑๔,๐๗๐	๓.๕	๑๕,๐๕๐	๒	๕	๑๖,๑๙๐
				๔	๑๕,๔๓๐	๑๐	๑๘,๙๗๐	๑.๕	๑๑	๒๐,๗๘๐
				๑๐.๕	๒๐,๓๖๐	๑๓.๕	๒๒,๙๒๐	๑	๑๔	๒๓,๓๗๐
				๑๔	๒๓,๓๗๐	๑๘.๕	๒๗,๔๙๐	๐.๕	๑๙	๒๗,๙๖๐
		ทั่วไป	อาวุโส	๑	๑๘,๐๑๐	๖	๒๒,๖๒๐	๑	๖.๕	๒๓,๐๘๐
๖.๕	๒๓,๐๘๐			๑๑	๒๗,๔๘๐	๐.๕	๑๑.๕	๒๘,๐๓๐		
๑๔	ประกาศนียบัตรวิชาชีพเทคนิค (ปวท.) ประกาศนียบัตรวิชาการศึกษาระดับชั้นสูง (ป.กศ.สูง) และ อนุปริญญา หรือ ประกาศนียบัตรของส่วนราชการต่าง ๆ ที่มีหลักสูตรกำหนดระยะเวลาศึกษา ไม่น้อยกว่า ๒ ปี ต่อจากวุฒิ ประกาศนียบัตรมัธยมศึกษาตอนปลาย หรือไม่น้อยกว่า ๔ ปีต่อจากวุฒิ ประกาศนียบัตรมัธยมศึกษาตอนต้น หรือเทียบเท่า	ทั่วไป	ปฏิบัติงาน	๑๐	๑๑,๙๖๐	๑๔.๕	๑๔,๓๑๐	๒.๕	๑๖.๕	๑๕,๔๔๐
				๑๕	๑๔,๕๗๐	๑๘.๕	๑๖,๖๕๐	๒	๒๐	๑๗,๕๗๐
				๑๙	๑๖,๙๖๐	๒๒.๕	๑๙,๑๐๐	๑.๕	๒๓.๕	๑๙,๗๒๐
				๒๓	๑๙,๔๑๐	๒๙.๕	๒๓,๙๐๐	๑	๓๐	๒๔,๒๗๐
				๓๐	๒๔,๒๗๐	๓๐.๕	๒๔,๖๔๐	๐.๕	๓๑	๒๕,๐๒๐
				๓๑	๒๕,๐๒๐	ชง.(๑๖.๕)*	๒๕,๖๖๐	ชง.(๑๖.๕)*	๒๗,๙๖๐	๐.๕
		ทั่วไป	ชำนาญงาน	๑	๑๓,๔๗๐	๒.๕	๑๔,๓๘๐	๒	๔	๑๕,๔๓๐
				๓	๑๔,๖๘๐	๙	๑๙,๒๐๐	๑.๕	๑๐	๑๙,๙๗๐
				๙.๕	๑๙,๕๘๐	๑๒	๒๑,๖๒๐	๑	๑๒.๕	๒๒,๐๔๐
				๑๒.๕	๒๒,๐๔๐	๑๗	๒๖,๑๒๐	๐.๕	๑๗.๕	๒๖,๕๘๐
		ทั่วไป	อาวุโส	๑	๑๘,๐๑๐	๕	๒๑,๗๑๐	๑	๕.๕	๒๒,๑๗๐
				๕.๕	๒๒,๑๗๐	๑๐	๒๖,๔๖๐	๐.๕	๑๐.๕	๒๖,๙๘๐
๑๕	ประกาศนียบัตรวิชาชีพ (ปวช.) หรือ ประกาศนียบัตรที่มีหลักสูตร กำหนดเวลาศึกษาไม่น้อยกว่า ๑ ปี ต่อจากวุฒิประกาศนียบัตรมัธยมศึกษา ตอนปลาย หรือไม่น้อยกว่า ๓ ปี ต่อจาก วุฒิประกาศนียบัตรมัธยมศึกษาตอนต้น หรือเทียบเท่า	ทั่วไป	ปฏิบัติงาน	๕.๕	๑๐,๓๔๐	๗	๑๐,๘๘๐	๓.๕	๑๐	๑๑,๙๖๐
				๗.๕	๑๑,๐๔๐	๘.๕	๑๑,๓๕๐	๓	๑๑	๑๒,๔๗๐
				๙	๑๑,๕๑๐	๑๑.๕	๑๒,๗๓๐	๒.๕	๑๓.๕	๑๓,๗๖๐
				๑๒	๑๒,๙๗๐	๑๔.๕	๑๔,๓๑๐	๒	๑๖	๑๕,๑๔๐
				๑๕	๑๔,๕๗๐	๑๗	๑๕,๗๒๐	๑.๕	๑๘	๑๖,๓๔๐
				๑๗.๕	๑๖,๐๓๐	๒๕	๒๐,๖๙๐	๑	๒๕.๕	๒๑,๐๒๐
		ทั่วไป	ชำนาญงาน	๑	๑๓,๔๗๐	๔	๑๕,๔๓๐	๑.๕	๕	๑๖,๑๙๐
				๔.๕	๑๕,๘๐๐	๑๐.๕	๒๐,๓๖๐	๑	๑๑	๒๐,๗๘๐
				๑๑	๒๐,๗๘๐	๑๔	๒๓,๓๗๐	๐.๕	๑๔.๕	๒๓,๘๒๐
		ทั่วไป	อาวุโส	๑	๑๘,๐๑๐	๑.๕	๑๘,๔๗๐	๑	๒	๑๘,๙๕๐
				๒	๑๘,๙๕๐	๗	๒๓,๕๕๐	๐.๕	๗.๕	๒๔,๐๑๐

* หมายถึง พนักงานส่วนตำบล ที่ได้รับขั้นและอัตราเงินเดือนในระดับถัดไปอีกหนึ่งระดับของระดับที่ดำรงตำแหน่ง ก่อนวันที่ ๑ พฤษภาคม ๒๕๖๘

บัญชีเงินเดือนที่ได้รับปรับเพิ่มขึ้นตามคุณวุฒิที่พนักงานส่วนตำบล ซึ่งได้รับการบรรจุและแต่งตั้ง ก่อนวันที่ ๑ พฤษภาคม ๒๕๖๘
 จำแนกตามช่วงชั้นเงินเดือนและคุณวุฒิการศึกษาที่เป็นคุณสมบัติเฉพาะสำหรับตำแหน่ง (ใช้บังคับในวันที่ ๑ พฤษภาคม ๒๕๖๘)

ที่	คุณวุฒิที่บรรจุเข้ารับราชการ	ประเภท	ช่วงอันดับ/ชั้นที่ได้รับการปรับ (๑)					จำนวนชั้น ที่ได้ปรับ (๒)	ชั้นที่ได้ปรับเมื่อรวม แล้วต้องไม่เกิน (๓)			
			อันดับ	ขั้นต่ำ		ขั้นสูงสุด			ขั้น	อัตรา		
				ขั้น	อัตรา	ขั้น	อัตรา					
๑๖	ประกาศนียบัตรมัธยมศึกษาตอนต้นและประกาศนียบัตรมัธยมศึกษาตอนปลายหรือเทียบเท่า และประกาศนียบัตรเปรียญธรรมประโยค ๖ - ๘	ทั่วไป	ปฏิบัติงาน	๓.๕	๙,๖๒๐	๘	๑๑,๒๐๐	๓	๑๐.๕	๑๒,๒๒๐		
				๘.๕	๑๑,๓๕๐	๙	๑๑,๕๑๐	๒.๕	๑๑	๑๒,๔๗๐		
				๙.๕	๑๑,๗๐๐	๑๑	๑๒,๔๗๐	๒	๑๒.๕	๑๓,๒๓๐		
				๑๑.๕	๑๒,๗๓๐	๑๕.๕	๑๔,๘๕๐	๑.๕	๑๖.๕	๑๕,๔๔๐		
				๑๖	๑๕,๑๔๐	๒๔	๒๐,๐๔๐	๑	๒๔.๕	๒๐,๓๖๐		
				๒๔.๕	๒๐,๓๖๐	๒๗.๕	๒๒,๔๐๐	๐.๕	๒๘	๒๒,๗๖๐		
				ทั่วไป	ชำนาญงาน	๑	๑๓,๔๗๐	๓	๑๔,๖๘๐	๑.๕	๔	๑๕,๔๓๐
						๓.๕	๑๕,๐๕๐	๖.๕	๑๗,๓๑๐	๑	๗	๑๗,๖๙๐
						๗	๑๗,๖๙๐	๑๓	๒๒,๔๙๐	๐.๕	๑๓.๕	๒๒,๙๒๐
				ทั่วไป	อาวุโส	๑	๑๘,๐๑๐	๖	๒๒,๖๒๐	๐.๕	๖.๕	๒๓,๐๘๐